

Emertimi dhe Forma ligjore
NIPT -i
Adresa e Selise

"AL POINT" SLLK
10201080221
SHISHI TUFINE PRANE POLIKLINIKES SHITETERORE TUFINE
TIRANE

Data e krijimit
Nr. i Regjistrimit Tregëtar

03-08-2010

Veprimtaria Kryesore

PROJEKTIM, NDERTIM

PASQYRAT FINANCIARE

(Ne zbatim te Standartit Kombetar te Kontabilitetit Nr.2 te Permiresuar dhe Ligjit Nr. 9228 Date 29.04.2004 Per Kontabilitetin dhe Pasqyrat Financiare)

Viti 2017

Pasqyra Financiare jane individuale		<u>X</u>
Pasqyra Financiare jane te konsoliduara		<u>Leke</u>
Pasqyra Financiare jane te shprehura ne		<u>Leke</u>
Pasqyra Financiare jane te rumbullakosura ne		<u>Leke</u>
Periudha Kontabel e Pasqyrave Financiare	Nga	01.01.2017
	Deri	31.12.2017
Data e mbylljes se Pasqyrave Financiare		<u>31.03.2018</u>

Pasqyra e Pozicionit Financiar (Balanci)

Nr	A K T I V E T	Shenimet	2017	2016
	Aktivitet Afatshkurtra			
	▶ Aktivitet monetare	1	967,978	669,048
	1 Banka		596,531	576,998
	2 Arka		371,447	92,050
	▶ Investime	2	0	0
	1 Në tituj pronësie të njësisve ekonomike brenda grupit	2.1		
	2 Aksionet e vetë	2.2		
	3 Të tjera Financiare	2.3		
	▶ Të drejta të arkëtueshme	3	103,842,203	84,500,505
	1 Nga aktiviteti i shfrytëzimit	3.1	102,827,299	82,947,374
	2 Nga njësitë ekonomike brenda grupit	3.2		
	3 Nga njësitë ekonomike ku ka interesa pjesëmarrëse	3.3		
	4 Të tjera TVSH	3.4	1,014,904	1,553,131
	5 Kapital i nënshkruar i papaguar	3.5		
	▶ Inventarët	4	225,335,378	143,930,295
	1 Lëndë e parë dhe materiale të konsumueshme	4.1	5,624,401	5,624,401
	2 Prodhime në proces dhe gjysëmprodukte	4.2	219,710,977	138,305,894
	3 Produkte të gatshme	4.3		
	4 Mallra	4.4		
	5 Aktive Biologjike (Gjë e gjallë në rritje e majmëri)	4.5		
	6 AAGJM të mbajtura për shitje	4.6		
	7 Parapagime për inventar	4.7		
	▶ Shpenzime të shtyra	5	6,775,735	7,925,735
	▶ Të arkëtueshme nga të ardhurat e konstatuara	6		
	TOTALI AKTIVEVE AFATSHKURTRA		336,921,294	237,025,583
I	Aktivitet Afatgjata	7	0	0
	▶ Aktive financiare	7.1		
	1 Tituj pronësie në njësitë ekonomike brenda grupit	7.1		
	2 Tituj të huadhënies në njësitë ekonomike brenda grupit	7.2		
	3 Tituj pronësie në njësitë ekonomike ku ka interesa pjesëmarrëse	7.3		
	4 Tituj të huadhënies në njësitë ekonomike ku ka interesa pjesëmarrëse	7.4		
	5 Tituj të tjerë të mbajtur si aktive afatgjata	7.5		
	6 Tituj të tjerë të huadhënies	7.6		
	▶ Aktivitet materiale	8	48,535	48,535
	1 Toka dhe ndërtesa	8.1		
	2 Impiante dhe makineri	8.2		
	3 Të tjera Instalime dhe pajisje	8.3	48,535	48,535
	4 Parapagime për aktive materiale dhe në proces	8.4		
	▶ Aktivitet biologjike	9		
	▶ Aktive jo materiale:	10	0	0
	1 Koncesione, patenta, licenca, marka tregtare, të drejta dhe a	10.1		
	2 Emri i Mirë	10.2		
	3 Parapagime për AAJM	10.3		
	▶ Aktive tatimore të shtyra	11		
	▶ Kapitali i nënshkruar i papaguar	12		
	TOTALI AKTIVEVE AFATGJATA		48,535	48,535
II	AKTIVE TOTALE		336,969,829	237,074,118

Pasqyra e Pozicionit Financiar (Balanci)

Nr	DETYRIMET DHE KAPITALI	Shenimet	2017	2016
▶	Detyrime afatshkurtra:	13	343,063,998	243,607,378
1	<i>Titujt e huamarrjes</i>	13.1		
2	<i>Detyrime ndaj institucioneve të kredisë</i>	13.2		
3	<i>Arkëtime në avancë për porosi</i>	13.3	66,924,688	55,687,451
4	<i>Të pagueshme për aktivitetin e shfrytëzimit</i>	13.4	149,159,748	59,692,043
5	<i>Dëftesa të pagueshme</i>	13.5		
6	<i>Të pagueshme ndaj njërive ekonomike brenda grupit</i>	13.6	110,885,932	110,885,932
7	<i>Të pagueshme ndaj njërive ekonomike ku ka interesa pjesëm.</i>	13.7		
8	<i>Të pagueshme ndaj punonjësve dhe sigurimeve shoqërore/shë</i>	13.8	15,918,696	14,329,416
9	<i>Të pagueshme për detyrimet tatimore</i>	13.9	174,934	3,012,536
10	<i>Të tjera të pagueshme</i>	13.10		
▶	Të pagueshme për shpenzime të konstatuara	14		
▶	Të ardhura të shtyra	15		
▶	Provizione	16		
	Totali i Detyrimeve afatshkurtera		343,063,998	243,607,378
▶	Detyrime afatgjata:	17	0	0
1	<i>Titujt e huamarrjes</i>	17.1		
2	<i>Detyrime ndaj institucioneve të kredisë</i>	17.2	0	0
3	<i>Arkëtimet në avancë për porosi</i>	17.3		
4	<i>Të pagueshme për aktivitetin e shfrytëzimit</i>	17.4		
5	<i>Dëftesa të pagueshme</i>	17.5		
6	<i>Të pagueshme ndaj njërive ekonomike brenda grupit</i>	17.6		
7	<i>Të pagueshme ndaj njërive ekonomike ku ka interesa pjesëm.</i>	17.7		
8	<i>Të tjera të pagueshme</i>	17.8		
▶	Të pagueshme për shpenzime të konstatuara	18		
▶	Të ardhura të shtyra	19		
▶	Provizione:	20	0	0
1	<i>Provizione për pensionet</i>	20.1		
2	<i>Provizione të tjera</i>	20.2		
▶	Detyrime tatimore të shtyra	21		
	Totali i Detyrimeve afatgjata		0	0
	DETYRIMET TOTALE		343,063,998	243,607,378
▶	Kapitali dhe Rezervat	22		
▶	Kapitali i Nënshkruar	23	100,000	100,000
▶	Primi i lidhur me kapitalin	24		
▶	Rezerva rivlerësimi	25		
▶	Rezerva të tjera	26	0	0
1	<i>Rezerva ligjore</i>	26.1	0	0
2	<i>Rezerva statutore</i>	26.2		
3	<i>Rezerva të tjera</i>	26.3		
▶	Fitimi i pashpërndarë	27	-6,633,260	-7,893,144
▶	Fitim / Humbja e Vitit	28	439,092	1,259,884
	Totali i Kapitalit		-6,094,169	-6,633,260
	TOTALI I DETYRIMEVE DHE KAPITALIT		336,969,829	237,074,118



Pasqyra e Performancës
(Pasqyra e të ardhurave dhe shpenzimeve)

Formali 1 – Shpenzimet e shfrytëzimit të klasifikuara sipas natyrës

Nr	Pershkrimi i Elementeve	Shenimet	2017	2016
		29	84,575,423	25,197,676
▶	Të ardhura nga aktiviteti i shfrytëzimit	30		
▶	Ndryshimi në inventarin e produkteve të gatshme dhe prodhimit në proces	31		
▶	Puna e kryer nga njësia ekonomike dhe e kapitalizuar	32		
▶	Të ardhura të tjera të shfrytëzimit	33	-80,696,016	-21,280,779
▶	Lënda e parë dhe materiale të konsumueshme	33.1	-79,522,898	-21,265,743
	1 Lënda e parë dhe materiale të konsumueshme	33.2	-1,173,118	-15,036
	2 Të tjera shpenzime	34	-2,170,620	-2,660,760
▶	Shpenzime të personelit	34.1	-1,860,000	-2,280,000
	1 Paga dhe shpërblime	34.2	-310,620	-380,760
	2 Shpenzime të sigurimeve shoqërore/shëndetsore (paraqitur veçmas nga shpenzimet për pensionet)	35		
▶	Zhvlërësi i aktiveve afatgjata materiale	36	0	0
▶	Shpenzime konsumi dhe amortizimi	37	-1,140,381	0
▶	Shpenzime të tjera shfrytëzimi	38	8,239	3,747
▶	Të ardhura të tjera	38.1		
	1 Të ardhura nga njësitë ekonomike ku ka interesa pjesëmarrëse (paraqitur veçmas të ardhurat nga njësitë ekonomike brenda grupit)	38.2		
	2 Të ardhura nga investimet dhe huatë e tjera pjesë e aktiveve afatgjata (paraqitur veçmas të ardhurat nga njësitë ekonomike brenda grupit)	38.3	8,239	3,747
	3 Interesa të arkëtueshëm dhe të ardhura të tjera të ngjashme (paraqitur veçmas të ardhurat nga njësitë ekonomike brenda grupit)	39		
▶	Zhvlërësi i aktiveve financiare dhe investimeve financiare të mbajtura si aktive afatshkurtra	40	0	0
▶	Shpenzime financiare	40.1		
	1 Shpenzime interesi dhe shpenzime të ngjashme (paraqitur veçmas shpenzimet për t'u paguar tek njësitë ekonomike brenda grupit)	40.2	0	0
	2 Shpenzime të tjera financiare	41		
▶	Pjesa e fitimit/humbjes nga pjesëmarrjet	42	576,646	1,259,884
▶	Fitimi/Humbja para tatimit	43	137,554	0
▶	Shpenzimi i tatimit mbi fitimin	43.1	137,554	
	1 Shpenzimi aktual i tatimit mbi fitimin	43.2		
	2 Shpenzimi i tatimit fitimit të shtyrë	43.3		
	3 Pjesa e tatimit fitimit të pjesëmarrjeve	44	439,092	1,259,884
▶	Fitimi/Humbja e vitit	45		
▶	Fitimi/Humbja për:	45.1		
	Pronarët e njësisë ekonomike mëmë	45.2		
	Interesat jo-kontrolluese			

Pasqyra e të Ardhurave Gjithëpërfshirëse

Nr	Pershkrimi i Elementeve		2016	2016
		46	439,092	1,259,884
▶	Fitimi/Humbja e vitit	46.1		
	Të ardhura të tjera gjithëpërfshirëse për vitin:	46.2		
	Diferencat (+/-) nga përkthimi i monedhës në veprimtari të huaja	46.3		
	Diferencat (+/-) nga rivlerësimi i aktiveve afatgjata materiale	46.4		
	Diferencat (+/-) nga rivlerësimi i aktivitetit financiar të mbajtura për shitje	46.5		
	Pjesa e të ardhurave gjithëpërfshirëse nga pjesëmarrjet	47	0	0
▶	Totali i të ardhurave të tjera gjithëpërfshirëse për vitin	48	439,092	1,259,884
▶	Totali i të ardhurave gjithëpërfshirëse për vitin	49		
▶	Totali i të ardhurave/humbjeve gjithëpërfshirëse për:	49.1		
	Pronarët e njësisë ekonomike mëmë	49.2		
	Interesat jo-kontrolluese			

[Signature]
Co

Pasqyra e Fluksit të Mjeteve Monetare
(metoda indirekte)

	2017	2016
► Fluksi i Mjeteve Monetare nga/(përdorur në) aktivitetin e shfrytëzimit		
Fitim / Humbja e vitit	439,092	1,259,884
Rregullimet për shpenzimet jomonetare:	-579,252	-2,481,987
Shpenzimet financiare jomonetare		
Shpenzimet për tatimin mbi fitimin jomonetar	0	0
Shpenzime konsumi dhe amortizimi		
Zhvlerësimi i aktiveve afatgjata materiale		
Fluksi i mjeteve monetare i përfshirë në aktivitetet investuese:		
Fitim nga shitja e aktiveve afatgjata materiale	99,895,711	23,075,662
Ndryshimet në aktivet dhe detyrimet e shfrytëzimit:	0	0
Rënie/(ritje) në të drejtat e arkëtueshme dhe të tjera	-99,456,620	-21,815,778
Rënie/(ritje) në inventarë		
Rritje/(rënie) në detyrimet e pagueshme		
Rritje/(rënie) në detyrime për punonjësit	298,931	37,781
Mjete monetare neto nga/(përdorur në) aktivitetin e shfrytëzimit		
► Fluksi i Mjeteve Monetare nga/(përdorur në) aktivitetin e investimit		
Para neto të përdorura për blerjen e filialeve		
Para neto të arkëtuara nga shitja e filialeve		
Pagesa për blerjen e aktiveve afatgjata materiale		
Arkëtime nga shitja e aktiveve afatgjata materiale		
Pagesa për blerjen e investimeve të tjera		
Arkëtime nga shitja e investimeve të tjera	0	0
Dividentë të arkëtuar		
Mjete monetare neto nga/(përdorur në) aktivitetin e investimit		
► Fluksi i Mjeteve Monetare nga/(përdorur në) aktivitetin e financimit		
Arkëtime nga emetimi i kapitalit aksionar		
Arkëtime nga emetimi i aksioneve të përdorura si kolateral		
Hua të arkëtuara		
Pagesa e kostove të transaksionit që lidhen me kreditë dhe huatë		
Riblerje e aksioneve të veta		
Pagesa e aksioneve të përdorura si kolateral		
Pagesa e huave		
Pagesë e detyrimeve të qirasë financiare		
Interes i paguar	0	0
Dividendë të paguar		
Mjete monetare neto nga/(përdorur në) aktivitetin e financimit		
Rritje/(rënie) neto në mjete monetare dhe ekuivalentë të mjeteve monetare	298,931	37,781
Mjete monetare dhe ekuivalentë të mjeteve monetare më 1 janar 2017	669,048	631,267
Mjete monetare dhe ekuivalentë të mjeteve monetare më 31 dhjetor 2017	967,978	669,048

Pasqyra e Ndryshimeve në Kapitalin Neto

	Kapitali i nënshkruar	Primi i lidhur me kapitalin	Rezerva Rivlerësimi	Rezerva Ligjore	Rezerva Statutore	Rezerva të tjera	Firmete Pashpërdara	Fitim / Humbja e	Totali	Interesa Jo-Kontrolues	Totali
► Pozicioni financiar më 31 dhjetor 2015	100,000							1,350,090			1,450,090
Efekt i ndryshimeve në politikat kontabël											0
► Pozicioni financiar i rideklaruar më 1 janar 2016	100,000	0	0	0	0	0	-7,893,144		0	0	-7,793,144
Te ardhura totale gjithëpërfshirëse për vitin:								1,259,884			1,259,884
Fitimi / Humbja e vitit											0
Te ardhura të tjera gjithëpërfshirëse:											0
Totali i të ardhura gjithëpërfshirëse për vitin:											0
Transaksionet me pronarët e njësisë ek. të njohura direkt në kapital:											0
Emetimi i kapitalit të nënshkruar											0
Dividendë të paguar											0
Totali i transaksioneve me pronarët e njësisë ekonomike											0
► Pozicioni financiar i rideklaruar më 31 dhjetor 2016	100,000	0	0	0	0	0	-7,893,144	1,259,884	0	0	-6,533,260
► Pozicioni financiar i rideklaruar më 1 janar 2017	100,000	0	0	0	0	0	-6,633,260		0	0	-6,533,260
Totali i të ardhura gjithëpërfshirëse për vitin:								439,092			439,092
Fitimi / Humbja e vitit											0
Te ardhura të tjera gjithëpërfshirëse:											0
Te ardhura totale gjithëpërfshirëse për vitin:											0
Transaksionet me pronarët e njësisë ekonomike të njohura direkt në kapital:											0
Emetimi i kapitalit të nënshkruar											0
Dividendë të paguar											0
Totali i transaksioneve me pronarët e njësisë ekonomike											0
► Pozicioni financiar më 31 dhjetor 2017	100,000	0	0	0	0	0	-6,633,260	439,092	0	0	-6,094,168


Subjekti: AL POINT

INVENTARI I AUTOMJETEVE

Nr.	Lloji automjetit	Kapaciteti	Targa	Vlera
Shuma				0

*ska automjete

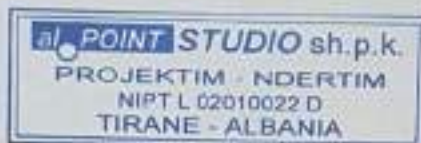
Administratori
ALEKSANDRI VASILI



INVENTARI I MALLIT 31/12/2017

Nr.	Artikulli	Nj / M	Sasia	Kosto	Vlera
1	art ndertimi				5,624,401
	Shuma				5,624,401

ADMINISTRATOR
ALEKSANDRI VASILI

Aktivet Afatgjata Materiale me vlere fillestare 2017

Nr	Emertimi	Sasia	Gjendje #####	Shtesa	Pakesime	Gjendje 31-12-2017
1	Toka					0
2	Ndertime					0
3	Makineri,paisje					0
4	Mjete transporti					0
5	komputerike					0
6	Zyre		48,535			48,535
7	Paisje					0
8	Mjete transporti					0
	TOTALI		48,535	0	0	48,535

Amortizimi A.A.Materiale 2017

Nr	Emertimi	Sasia	Gjendje #####	Shtesa	Pakesime	Gjendje 31-12-2017
1	Toka		0	0		0
2	Ndertime					0
3	Makineri,paisje,vegla					0
4	Mjete transporti					0
5	komputerike					0
6	Zyre					0
7	Paisje					0
	TOTALI			0	0	0

Vlera Kontabel Neto e A.A.Materiale 2017

Nr	Emertimi	Sasia	Gjendje #####	Shtesa	Pakesime	Gjendje 31-12-2017
1	Toka		0		0	0
2	Ndertime		0			0
3	Makineri,paisje,vegla		0			0
4	Mjete transporti		0			0
5	komputerike		0			0
6	Zyre		48,535			48,535
7	Paisje		0			0
8			0			0
9	TOTALI		48,535	0	0	48,535



Administratori
ALEKSANDRI VASILI

(Handwritten signatures)

SHËNIMET SPJEGUESE

Sqarim

Dhënia e shënimeve shpjeguese në këtë pjesë është e detyrueshme sipas SKK 2 i permiresuar Plotesimi i te dhenave të kësaj pjesë duhet të bëhet sipas kërkesave dhe strukturës standarte të percaktuara në SKK 2 të permiresuar. Rradha e dhenies së spjegimeve duhet të jetë:

- a) Informacion i përgjithshëm dhe politikat kontabel
- b) Shënime që shpjegojnë zërat e ndryshëm të pasqyrave financiare
- c) Shënime të tjera shpjeguese

A I Informacion i përgjithshëm

1. Kuadri ligjor: Ligji 9228 dt 29.04.2004 "Per Kontabilitetin dhe Pasqyrat Financiare"
2. Kuadri kontabel i aplikuar: Standardet Kombetare të Kontabilitetit në Shqipëri (SKK 2:)
3. Baza e përgatitjes së PF: Mbi bazën e konceptit të materialitetit. (SKK 1, 1-3)
4. Parimet baze për përgatitjen e Pasqyrave Financiare: (SKK 1; 40 - 60)
1. Parimi i njësise ekonomike: mban në llogaritë e saj aktivitet, detyrimet dhe transaksionet ekonomike të veta
2. Parimi i vijmesise: veprimtaria ekonomike e njësise sone raportuese është e siguruar duke mos pasur në plan ose nevojë ndërprerjen e aktivitetit të saj.
3. Kompensimi: midis një aktivi dhe një pasivi nuk ka, ndërsa midis të ardhurave dhe shpenzimeve ka vetëm në rastet që lejohen nga SKK.
4. Kuptueshmëria e Pasqyrave Financiare është realizuar në masën e plotë për të qenë të qarta dhe të kuptueshme për përdorues të jashtëm që kanë njohuri të përgjithshme të njafueshme në fushën e kontabilitetit.
5. Materialiteti është vlerësuar nga ana jone dhe në bazë të tij Pasqyrat Financiare janë hartuar vetëm për zera materiale.
6. Besueshmëria për hartimin e Pasqyrave Financiare është e siguruar pasi nuk ka gabime materiale duke zbatuar parimet e mëposhteme:
 - Parimin e paraqitjes me besnikëri
 - Parimin e përparesise së përmbajtjes ekonomike mbi formën ligjore
 - Parimin e paaneshmerise pa asnjë influencim të qëllimshëm
 - Parimin e maturise pa optimizem të taperuar, pa nën e mbivlerësim të qëllimshëm
 - Parimin e plotësisë duke paraqitur një pamje të vertete e të drejte të PF.
 - Parimin e qëndrueshmërisë për të mos ndryshuar politikat e metodat kontabel
 - Parimin e krahasueshmërisë duke siguruar krahasimin midis dy periudhave.

A II Politikat kontabel

Për përcaktimin e kostos së inventareve është zgjedhur metoda "FIFO" (hyrje e parë, dalje e parë) (SKK 4:)

Vlerësimi fillestar i një elementi të AAM që plotëson kriteret për njohje si aktiv në bilanc është vlerësuar me kosto. (SKK 5:)

Për prodhimin ose krijimin e AAM kur kjo financohet nga një hua, koston e huamarrjes (dhe interesat) është metoda e kapitalizimit në koston e aktivitetit për periudhën e investimit (SKK 5:)

Për vlerësimin e mëposhtëm të AAM është zgjedhur modeli i koston duke i paraqitur në bilanc me kosto minus amortizimin e akumuluar. (SKK 5:)

Për llogaritjen e amortizimit të AAM (SKK 5:) njësia jone ekonomike ka përcaktuar si metode të amortizimit të A. Agj. M. metodën e amortizimit mbi bazën e vlefes së mbetur ndërsa normat e amortizimit janë përdorur të njëjtoja me ato të sistemit fiskal në fuqi dhe konkretisht:


- Për ndërtesat me 5 % të vlefes së mbetur.
- Kompjuterat e sistemeve informacioni me 25 % të vlefes së mbetur
- Të gjitha AAM të tjera me 20 % të vlefes së mbetur

Për llogaritjen e amortizimit të AAJM (SKK 5:) njësia ekonomike raportuese ka përcaktuar si metode të amortizimit ato lineare me normën e amortizimit 15 % në vit.

Ngjarje të ndodhura pas datës së bilancit për të cilat behen rregullime apo ngjarje të ndodhura pas datës së bilancit për të cilat nuk behen rregullime nuk ka.

Gabime materiale të ndodhura në periudhat kontabel të mëparshme të konstatuara gjatë periudhës raportuese dhe që korigjim nuk ka.

Për Drejtimin e Njësise Ekonomike
(ALEKSANDRI VASILI)



**FORMULAR I DEKLARIMIT DHE
PAGESES SE TATIMIT MBI FITIMIN**

Numri i Vendosjes se Dokumentit (NVD)
(Vetem per perdorjet zyrtar)



(2) Periudha tatimore

17-A

(1) Numri Serial: _____

Numri Identifikues i Personit te Tatueshem (NIPT):

(3) L02010022D

Emri Tregtar i Personit te Tatueshem:

(4) AL - POINT

Emri Mbledhri i Personit Fizik:

(5) _____

Adresa:

(6) Rruga "Myslym Keta", Shish Tufine, prane
Poliklinikes Shteterore.

Qyteti/Komuna/Rrethi:

Tirana, Dajt, DAJT

Numri Telefonit:

(7) _____

Lapshoret neje informacioni i mbesperem eshte jo i plote ose ka ndryshuar

Llogaritja e rezultatit

Te ardhurat dhe shpenzimet

(8/9) Te ardhurat

(10/11) Shpenzimet

(12) Shpenzimet e pazbritshme

Rezultati

(13/14) Humbja

(15/16) Fitimi

(17) Humbje e mbartur

(18) Fitimi i tatueshem neto (16-17)

Te ushtrimit

Tatimore

(8)	84,575,423	(9)	84,575,423
(10)	83,998,777	(11)	83,998,777
		(12)	340,381

(13)	0	(14)	0
(15)	576,646	(16)	917,027
		(17)	0
		(18)	917,027

Llogaritja e tatim fitimit

(19) Tatim fitimi me shkallen tatimore standarte

(20) Tatim fitimi me perqindje te tjera

(21) Tatim fitimi (19+20)

(22) Tatim fitimi i shtyre

(23) Tatim Fitimi i detyrueshem per t'u paguar

(19)	137,554
(20)	0
(21)	137,554
(22)	0
(23)	137,554

Abdullahi Vendi
[Signature]

al POINT STUDIO sh.p.k.
PROJEKTIM - NDERTIM
NIPT L 02010022 D
TIRANE - ALBANIA