

Emertimi dhe Forma ligjore	PRIMA SHPK
NIPT -j	K32419001R
Adresa e Selise	TIRANE RRUGA KONFERENCA PEZES, FABRIKA BLOJA
	TIRANE
Data e krijimit	17/07/2003
Nr. i Regjistrit Tregetar	
Veprimtaria Kryesore	IMPORT EXPORT PRODHIM MAKARONA ETJ

PASQYRAT FINANCIARE

(Ne zbatim te Standartit Kombetar te Kontabilitetit Nr.2 te Permiresuar dhe Lijjit Nr. 9228 Date 29.04.2004 Per Kontabilitetin dhe Pasqyrat Financiare)

Viti 2017

Pasqyra Financiare jane individuale	PO
Pasqyra Financiare jane te konsoliduara	
Pasqyra Financiare jane te shprehura ne	LEKE
Pasqyra Financiare jane te rumbullakosura ne	
Periudha Kontabel e Pasqyrave Financiare	Nga 01.01.2017
	Deri 31.12.2017
Data e mbylljes se Pasqyrave Financiare	3/20/2018

Pasqyra e Pozicionit Financiar (Balanci)

Nr	A K T I V E T	Shenimet	2017	2016
	Aktivët Afatshkurtra			
	▶ Aktivët monetare	1	5,751,284	66,968,862
	1 Banka		1,426,259	41,836,371
	2 Arka		4,325,025	25,132,491
	▶ Investime	2	445,548,106	445,548,106
	1 Në tituj pronësie të njësive ekonomike brenda grupit	2.1		
	2 Aksionet e vota	2.2		
	3 Te tjera Financiare	2.3	445,548,106	445,548,106
	▶ Të drejta të arkëtueshme	3	305,784,791	119,919,745
	1 Nga aktiviteti i shfrytëzimit	3.1	136,575,944	42,542,896
	2 Nga njësitë ekonomike brenda grupit	3.2		
	3 Nga njësitë ekonomike ku ka interesa pjesëmarrëse	3.3		
	4 Te tjera	3.4	164,267,720	72,662,205
	5 Kapital i nënshkruar i papaguar	3.5		
	6 Të arkëtueshme nga detyrimet tatimore	3.6	4,941,127	4,714,644
	▶ Inventarët	4	154,737,236	118,581,562
	1 Lëndë e parë dhe materiale të konsumueshme	4.1	110,167,683	75,836,022
	2 Inventar i rodhime në proces dhe gjysëmprodukte	4.2		
	3 Produkte të gatshme	4.3	39,872,120	38,944,495
	4 Mallra	4.4	4,642,272	3,745,884
	5 Aktive Biologjike (Gjë e gjallë në rritje e majmëri)	4.5		
	6 AAGJM të mbajtura për shitje	4.6		
	7 Parapagime për inventar	4.7	55,161	55,161
	▶ Shpenzime të shtyra	5	131,764,671	131,764,671
	▶ Të arkëtueshme nga të ardhurat e konstatuara	6		
I	TOTALI AKTIVEVE AFATSHKURTRA		1,043,586,088	882,782,946
	Aktivët Afatgjata			
	▶ Aktive financiare	7	0	0
	1 Tituj pronësie në njësitë ekonomike brenda grupit	7.1		
	2 Tituj të huadhënies në njësitë ekonomike brenda grupit	7.2		
	3 Tituj pronësie në njësitë ekonomike ku ka interesa pjesëmarrëse	7.3		
	4 Tituj të huadhënies në njësitë ekonomike ku ka interesa pjesëma	7.4		
	5 Tituj të tjerë të mbajtur si aktive afatgjata	7.5		
	6 Tituj të tjerë të huadhënies	7.6		
	▶ Aktivët materiale	8	461,938,623	475,043,484
	1 Toka dhe ndërtesa	8.1		
	2 Impiante dhe makineri	8.2	455,607,229	472,365,021
	3 Te tjera Instalime dhe pajisje	8.3	331,698	2,321,767
	4 Mjete transporti	8.4	5,643,000	
	5 Parapagime për aktive materiale dhe në proces	8.5	356,696	356,696
	▶ Aktivët biologjike	9		
	▶ Aktive jo materiale:	10	0	0
	1 Koncesione, patenta, licenca, marka tregtare, të drejta dhe aktive të	10.1		
	2 Emri i Mirë	10.2		
	3 Parapagime për AAJM	10.3		
	▶ Aktive tatimore të shtyra	11		
	▶ Kapitali i nënshkruar i papaguar	12		
II	TOTALI AKTIVEVE AFATGJATA		461,938,623	475,043,484
	AKTIVE TOTALE		1,505,524,711	1,357,826,430
	LLOGARI JASHT BILANCIT			


 Nr. Kuvajës: Tel. +355 4 224015
 Nr. NIP: K32410001R

Pasqyra e Pozicionit Financiar (Balanci)

Nr	DETYRIMET DHE KAPITALI	Shenimet	2017	2016
▶	Detyrime afatshkurtra:	13	1,398,250,238	1,249,038,224
1	Titujt e huamarrjes	13.1		
2	Detyrime ndaj institucioneve të kredisë	13.2	294,880,000	293,844,693
3	Arkëtime në avancë për porosi	13.3		
4	Të pagueshme për aktivitetin e shfrytëzimit	13.4	1,094,681,082	921,574,647
5	Dëftesa të pagueshme	13.5		
6	Të pagueshme ndaj njësive ekonomike brenda grupit	13.6		
7	Të pagueshme ndaj njësive ekonomike ku ka interesa pjesëm	13.7		
8	Të pagueshme ndaj punonjësve dhe sigurimeve shoqërore/sh	13.8	678,235	2,012,689
9	Të pagueshme për detyrimet tatimore	13.9	267,641	31,173,964
10	Të tjera të pagueshme	13.10	7,743,280	432,231
▶	Të pagueshme për shpenzime të konstatuara	14		
▶	Të ardhura të shtyra	15		
▶	Provizione	16		
	Totali i Detyrimeve afatshkurtera		1,398,250,238	1,249,038,224
▶	Detyrime afatgjata:	17	3,867,270	0
1	Titujt e huamarrjes	17.1		
2	Detyrime ndaj institucioneve të kredisë	17.2	3,867,270	
3	Arkëtimet në avancë për porosi	17.3		
4	Të pagueshme për aktivitetin e shfrytëzimit	17.4		
5	Dëftesa të pagueshme	17.5		
6	Të pagueshme ndaj njësive ekonomike brenda grupit	17.6		
7	Të pagueshme ndaj njësive ekonomike ku ka interesa pjesëm	17.7		
8	Të tjera të pagueshme	17.8		
▶	Të pagueshme për shpenzime të konstatuara	18		
▶	Të ardhura të shtyra	19		
▶	Provizione:	20	0	0
1	Provizione për pensionet	20.1		
2	Provizione të tjera	20.2		
▶	Detyrime tatimore të shtyra	21		
	Totali i Detyrimeve afatgjata		3,867,270	0
	DETYRIMET TOTALE		1,402,117,508	1,249,038,224
▶	Kapitali dhe Rezervat	22		
▶	Kapitali i Nënshkruar	23	100,000	100,000
▶	Primi i lidhur me kapitalin	24		
▶	Rezerva rivlerësimi	25		
▶	Rezerva të tjera	26	0	0
1	Rezerva ligjore	26.1	0	0
2	Rezerva statutore	26.2		
3	Rezerva të tjera	26.3		
▶	Fitimi i pashpërndarë	27	101,939,203	-103,061,579
▶	Fitim / Humbja e Vitit	28	1,368,000	211,749,785
	Totali i Kapitalit		103,407,203	108,788,206
	TOTALI I DETYRIMEVE DHE KAPITALIT		1,505,524,711	1,357,826,430
	LLOGARI JASHT BILANCIT			



 Nr. Kuvendit 2/11-15
 Nr. RPT K3241560116

Pasavra e Performancës
(Pasavra e të ardhurave dhe shpenzimeve)
Formati 1 – Shpenzimet e shfrytëzimit të klasifikuara sipas natyrës

Nr	Pershkrimi i Elementeve	Shenimet	2017	2017
▶	Të ardhura nga aktiviteti i shfrytëzimit	29	432,180,578	325,422,904
▶	Ndryshimi në inventarin e produkteve të gatshme dhe prodhimit në proces	30	927,625	-1,514,570
▶	Puna e kryer nga njësia ekonomike dhe e kapitalizuar	31		
▶	Të ardhura të tjera të shfrytëzimit	32		
▶	Lënda e parë dhe materiale të konsumueshme	33	-348,610,179	-237,879,786
	1 Lënda e parë dhe materiale të konsumueshme	33.1	-348,610,179	-237,879,786
	2 Të tjera shpenzime	33.2		
▶	Shpenzime të personelit	34	-25,797,456	-23,298,931
	1 Paga dhe shpërblime	34.1	-22,284,035	-19,964,808
	2 Shpenzime të sigurimeve shoqërore/shëndetsore (paraqitur veçmas nga shpenzimet për pensionet)	34.2	-3,513,421	-3,334,123
▶	Zhvierësimi i aktiveve afatgjata materiale	35		
▶	Shpenzime konsumi dhe amortizimi	36	-11,939,739	-18,148,690
▶	Shpenzime të tjera shfrytëzimi	37	-9,940,693	-12,638,665
▶	Të ardhura të tjera	38	0	0
	1 Të ardhura nga njësitë ekonomike ku ka interesa pjesëmarrëse (paraqitur veçmas të ardhurat nga njësitë ekonomike brenda grupit)	38.1		
	2 Të ardhura nga investimet dhe huatë e tjera pjesë e aktiveve afatgjata (paraqitur veçmas të ardhurat nga njësitë ekonomike brenda grupit)	38.2		
	3 Interesa të arkëtueshëm dhe të ardhura të tjera të ngjashme (paraqitur veçmas të ardhurat nga njësitë ekonomike brenda grupit)	38.3		
	4 Subvencione të shfrytëzimit	38.4		
▶	Zhvierësimi i aktiveve financiare dhe investimeve financiare të mbajtura si aktive afatshkurtra	39		
▶	Shpenzime financiare	40	-31,641,506	-33,524,120
	1 Shpenzime interesi dhe shpenzime të ngjashme (paraqitur veçmas shpenzimet për t'u paguar tek njësitë ekonomike brenda grupit)	40.1	-31,806,406	-31,142,166
	2 Shpenzime të tjera financiare (DIF KONVERTIMI)		157,732	-2,381,954
	3 Shpenzime të tjera financiare interese pozitive (të ardhura)	40.2	7,168	
▶	Pjesa e fitimit/humbjes nga pjesëmarrjet	41		242,762,373
▶	Fitimi/Humbja para tatimit	42	5,178,630	241,180,515
▶	Shpenzimi i tatimit mbi fitimin	43	-3,810,630	-36,179,733
	1 Shpenzimi aktual i tatimit mbi fitimin	43.1	-3,810,630	-36,179,733
	2 Shpenzimi i tatimit fitimit të shtyrë	43.2		
	3 Pjesa e tatimit fitimit të pjesëmarrjeve	43.3		
▶	Fitimi/Humbja e vitit	44	1,368,000	205,000,782
▶	Fitimi/Humbja për:	45		
	Pronarët e njësisë ekonomike mëmë	45.1		
	Interesat jo-kontrolluese	45.2		


Pasavra e të Ardhurave Gjithëpërfshirëse

Nr	Pershkrimi i Elementeve		2017	2016
▶	Fitimi/Humbja e vitit	46	1,368,000	205,000,782
	Të ardhura të tjera gjithëpërfshirëse për vitin:	46.1		
	Diferencat (+/-) nga përkthimi i monedhës në veprimtari të huaja	46.2		
	Diferencat (+/-) nga rivlerësimi i aktiveve afatgjata materiale	46.3		
	Diferencat (+/-) nga rivlerësimi i aktiveve financiare të mbajtura për shitje	46.4		
	Pjesa e të ardhurave gjithëpërfshirëse nga pjesëmarrjet	46.5		
▶	Totali i të ardhurave të tjera gjithëpërfshirëse për vitin	47	0	0
▶	Totali i të ardhurave gjithëpërfshirëse për vitin	48	1,368,000	205,000,782
	Interesat jo-kontrolluese	49.2		


 Nr. llogaritsh 101.155.1224015-
 Nr. llogaritsh 101.155.1224015/R

**Pasqyra e Fluksit të Mjeteve Monetare
(metoda indirekte)**

	2017	2016
► Fluksi i Mjeteve Monetare nga/(përdorur në) aktivitetin e shfrytëzimit		
<i>Fitim / Humbja e vitit</i>	1,368,000	205,000,782
<i>Rregullimet për shpenzimet jomonetare:</i>		
<i>Shpenzimet financiare jomonetare (korigjim i fitimit vitit kaluar)</i>	1,191,000	
<i>Shpenzimet për tatimin mbi fitimin jomonetar</i>		
<i>Shpenzime konsumi dhe amortizimi</i>	11,939,739	18,148,690
<i>Zhvlerësimi i aktiveve afatgjata materiale</i>		
<i>Fluksi i mjeteve monetare i përfshirë në aktivitetet investuese:</i>	0	-445,548,106
<i>Ndryshimet në aktivet dhe detyrimet e shfrytëzimit:</i>		
<i>Rënie/(rritje) në të drejtat e arkëtueshme dhe të tjera</i>	-185,865,046	264,872,843
<i>Rënie/(rritje) në inventarë</i>	-36,155,674	-28,104,446
<i>Rritje/(rënie) në detyrimet e pagueshme</i>	149,212,014	41,336,718
Mjete monetare neto nga/(përdorur në) aktivitetin e shfrytëzimit	-58,309,967	55,706,480
► Fluksi i Mjeteve Monetare nga/(përdorur në) aktivitetin e investimit		
<i>Para neto të përdorura për blerjen e filialeve</i>		
<i>Para neto të arkëtuara nga shitja e filialeve</i>		
<i>Pagesa për blerjen e aktiveve afatgjata materiale</i>	-6,774,881	-580,997
<i>Arkëtime nga shitja e aktiveve afatgjata materiale</i>		
<i>Pagesa për blerjen e investimeve të tjera</i>		
<i>Arkëtime nga shitja e investimeve të tjera</i>		
<i>Dividentë të arkëtuara</i>		
Mjete monetare neto nga/(përdorur në) aktivitetin e investimit	-6,774,881	-580,997
► Fluksi i Mjeteve Monetare nga/(përdorur në) aktivitetin e financimit		
<i>Arkëtime nga emetimi i kapitalit aksionar</i>		
<i>Arkëtime nga emetimi i aksioneve të përdorura si kolateral</i>		
<i>Hua të arkëtuara</i>	3,867,270	
<i>Pagesa e kostove të transaksionit që lidhen me kredite dhe huatë</i>		
<i>Riblerje e aksioneve të veta</i>		
<i>Pagesa e aksioneve të përdorura si kolateral</i>		
<i>Pagesa e huave</i>		-8,715,500
<i>Dividendë të paguar</i>		
Mjete monetare neto nga/(përdorur në) aktivitetin e financimit	3,867,270	-8,715,500
Rritje/(rënie) neto në mjete monetare dhe ekuivalentë të mjeteve monetare	-61,217,578	46,409,983
Mjete monetare dhe ekuivalentë të mjeteve monetare më 1 janar 2017	66,968,862	20,558,880
<i>Efekt i luhatjeve të kursit të këmbimit të mjeteve monetare</i>		
Mjete monetare dhe ekuivalentë të mjeteve monetare më 31 dhjetor 2017	5,751,284	66,968,863



	Kapitali i ndërtuar	Primi i lidhur me kapitalin	Rezerva Rivlerësimi	Rezerva Ligjore	Rezerva Statimore	Rezerva të tjera	Fitimet e Pashpërndara	Fitim / Humbja e vitit	Totali	Interesa Jo-Kontrollues	Totali
▲ Pozicioni financiar më 31 dhjetor 2016	100,000	-	-	-	-	-	103,061,579	211,749,785	108,788,206	-	108,788,206
Gabime të lejuara në vitet e kaluara								6,749,003	6,749,003	-	6,749,003
▲ Pozicioni financiar i ridekluarur më 1 janar 2017	100,000	-	-	-	-	-	103,061,579	205,000,782	102,039,203	-	102,039,203
Totali i të ardhura gjithëpërfshirëse për vitin:											
Fitim / Humbja e vitit								1,368,000	1,368,000		1,368,000
Të ardhura të tjera gjithëpërfshirëse:											
Të ardhura totale gjithëpërfshirëse për vitin:											
Transaksionet me pronarët e njësisë ekonomike të njohura direkt në kapital:											
Emetimi i kapitalit të nënshkruar											
Dividendë të paguar											
Totali i transaksioneve me pronarët e njësisë ekonomike							205,000,782	205,000,782			
▲ Pozicioni financiar më 31 dhjetor 2017	100,000	-	-	-	-	-	101,939,203	1,368,000	103,407,203	-	103,407,203

bilanci 100,000

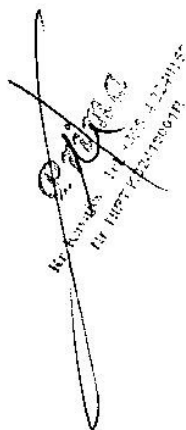
bilanci 103,407,203

bilanci 1,368,000

bilanci 103,407,203

(Stampa dhe shprehje të dorës)

	Kapitali i nënbkruar	Primi i bidhur me kapitalin	Rezerva Rivertisimi	Rezerva Ligjore	Rezerva Statutorë	Rezerva të tjera	Pfihimet e Pashpërndara	Fitim / Humbja e vitit	Totali	Interesa Jo-Kontrollues	Totali
▲ Pozicioni financiar i rideklaruar më 31 dhjetor 2015	100,000						80,656,303	22,405,276	102,961,579		102,961,579
Efektet i ndryshimeve në politikat kontabël											
▲ Pozicioni financiar i rideklaruar më 1 janar 2016	100,000						80,656,303	22,405,276	102,961,579		102,961,579
Totali i të ardhura gjithëpërfshirëse për vitin:											
Fitim / Humbja e vitit											
Të ardhura të tjera gjithëpërfshirëse:											
Të ardhura totale gjithëpërfshirëse për vitin:											
Transaksionet me pronarët e njësisë ekonomike të njohura direkt në kapital:											
Emetimi i kapitalit të nënshkruar											
Dividendë të paguar											
Totali i transaksioneve me pronarët e njësisë ekonomike							22,405,276	22,405,276			
▲ Pozicioni financiar më 31 dhjetor 2016	100,000						103,061,579	211,749,785	108,788,206		108,788,206


 Kryedrejtori i Administratës së Financave dhe Statistikave
 Nr. 1000/2016

B Shënimet qe shpjegojnë zërat e ndryshëm të pasqyrave financiare**I AKTIVET AFAT SHKURTERA****1 Aktivet monetare***Banka*

Nr	Emri i Bankes	Monedha	Vlera ne	Kursi	Vlera ne
			valute	fund vitit	leke
1	BKT	LEK	1120964	1	1,120,964
	NBG	LEK	-2862	1	-2,862
	RAIFAISEN	LEK	151	1	151
	CREDINS	LEK	144624	1	144,624
	BKT	EURO	686.74	133.95	91,989
	RFZ	EURO	110.2	133.95	14,761
	CREDINS	EURO	0.15	132.95	20
	CREDINS	USD	473.35	119.59	56,612
	Totali				1,426,259

Arka

Nr	Emertimi	Monedha	Vlera ne	Kursi	Vlera ne
			valute	fund vitit	leke
1	Arka	LEK	4,325,025	1	4,325,025
2	Arka	EURO		1	0
3	Arka	USD		1	0
	Bileta,pulla , letra me vlere	LEK		1	0
	Totali				4,325,025

2 Investime

Në tituj pronësie të njësjive ekonomike brenda grupit

Shoqëria nuk ka tituj pronësie të njësjive ekonomike brenda grupit

Aksionet e veta

Shoqëria nuk ka riblerje të aksione të emetuara me pare nga ana jone

Te tjera Financiare

445,548,106

Pjesmarrje ne Banken credins (vlere nominale 2.252.889 euro)

3 Të drejta të arkëtueshme

Nga aktiviteti i shfrytëzimit

Kliente për mallra, produkte e shërbime

136,575,944

> Fatura të pa likuiduara nën një vit

136,575,944

AGRO MARKET	100372623	
BLEDI 06	177314	
ORTI	4217599	
ELEZ MARKJA	2476831	
ISUF OSMANI	928765	
KAJO	1630686	
LINDI AL	1506978	
INA	1070400	
ARBRI O6	1040580	
KRENAR TURKU	2164342	
E MARKET MARKJA	1492217	
ETC	2285885	
KPL	678370	

> Zhvlerësimi i të drejtave dhe detyrimeve

0

Të arkëtueshme nga detyrimet fatimore

4,941,127

> Tatim mbi të ardhurat personale (teprica debitore)

0

> Tatime të tjera për punonjësit (teprica debitore)

0

> Tatim mbi fitimin (teprica debitore)

4,941,127

<i>Të pagueshme për aktivitetin e shfrytëzimit</i>	1,094,681,082
<i>Dëftesa të pagueshme</i>	
<i>Të pagueshme ndaj njësisve ekonomike brenda grupit</i>	
<i>Të pagueshme ndaj njësisve ekonomike ku ka interesa pjesëmarrëse</i>	
<i>Të pagueshme ndaj punonjësve dhe sigurimeve shoqërore/shëndetsore</i>	678,235
> Paga dhe shpërblime	
> Paradhënie për punonjësit	
> Sigurime shoqërore dhe shëndetsore	678,235
> Organizma të tjera shoqërore	
> Detyrime të tjera	
<i>Të pagueshme për detyrimet tatimore</i>	267,641
> Akciza	
> Tatim mbi të ardhurat personale	
> Tatime të tjera për punonjësit	
> Tatim mbi fitimin	
> Shteti- TVSh për t'u paguar	225,641
> Të tjera tatime për t'u paguar dhe për t'u kthyer (teprica kreditore)	
> Tatime të shtyra (teprica kreditore)	
> Tatimi në burim	42,000
<i>Të tjera të pagueshme</i>	7,743,280
> Debitore kreditore tjere	7,743,280
14 Të pagueshme për shpenzime të konstatuara	0
15 Të ardhura të shtyra	0
16 Provizione	0
17 Detyrime afatgjata:	3,867,270
> Titujt e huamarrjes	
> Detyrime ndaj institucioneve të kredisë (<i>credins leasing</i>)	3,867,270
> Arkëtimet në avancë për porosi	
> Të pagueshme për aktivitetin e shfrytëzimit	
> Dëftesa të pagueshme	
> Të pagueshme ndaj njësisve ekonomike brenda grupit	
> Të pagueshme ndaj njësisve ekonomike ku ka interesa pjesëmarrëse	
> Të tjera të pagueshme	0
(hua të marra nga të trete për blerjen e kuotave të Banka Credins)	
18 Të pagueshme për shpenzime të konstatuara	0
19 Të ardhura të shtyra	0
20 Provizione:	0
21 Detyrime tatimore të shtyra	0
22 Kapitali dhe Rezervat	0
23 Kapitali i Nënshkruar	100000
24 Primi i lidhur me kapitalin	0
25 Rezerva rivlerësimi	0
26 Rezerva të tjera	0
<i>Rezerva ligjore</i>	0
<i>Rezerva statutore</i>	0
<i>Rezerva të tjera</i>	0
27 Fitimi i pashpërndarë	101,939,203
28 Fitim / Humbja e Vitit	1,368,000

> Shteti-TVSH për tu marrë	0
> Të tjera tatime për t'u paguar dhe për t'u kthyer	0
> Tatimi në burim (teprica debitore)	0
> Të tjera	164,267,720
> Të drejta për t'u arkëtuar nga proceset gjyqësore	0
> Të drejta dhe detyrime ndaj ortakëve dhe aksionerëve (teprica debitore)	164,267,720
> Zhvlerësim i të drejtave dhe detyrimeve (i detajuar për çdo ze si më sipër)	0

4 Inventarët	154,737,236
Lëndë e parë dhe materiale të konsumueshme	110,167,683
Mallra	4,642,272
Produkte të gatshme	39,872,120
Aktive Biologjike (Gjë e gjallë në rritje e majmëri)	0
AAGJM të mbajtura për shitje	0
Parapagime për inventar	55,161

5 Shpenzime të shtyra	131,764,671
------------------------------	-------------

6 Të arkëtueshme nga të ardhurat e konstatuara	0
---	---

II AKTIVET AFATGJATA

7 Aktivet financiare	0
-----------------------------	---

8 Aktive materiale	461,938,623
Toka dhe ndërtesa	
Impiante dhe makineri	455,607,229
Mjete transporti	5,643,000
Të tjera Instalime dhe pajisje	331,698
Parapagime për aktive materiale dhe në proces	356,696

Analiza e posteve të amortizueshme

Nr	Emertimi	Viti raportues			Viti paraardhës		
		Vlera	Amortizimi	Vl.mbetur	Vlera	Amortizimi	Vl.mbetur
	Makineri,paisje	662,654,435	207,047,206	455,607,229	661,522,554	187,250,399	474,272,155
	Zyre	523,334	191,636	331,698	523,334	108,701	414,633
	Mjete transporti	5,643,000	0	5,643,000	0	0	0
	AAM PROCES	356,696	0	356,696	356,696	82,935	273,761
	Shuma	669,177,465	207,238,842	461,938,623	662,402,584	187,442,035	474,960,549

Aktivët e blera gjatë vitit	6,774,881
Aktive të shitura gjatë vitit	0
Amortizimi vjetor	11,939,739
Amortizim i shtuar për vitin 2016	7,940,003
Aktivët nga Egzistenca e kontrollit efektiv (SKK 1; 17,18,79,80) gjatë vitit	461,938,623

Inventarët analitike bashkangjitur

9 Aktivet biologjike	0
-----------------------------	---

10 Aktive jo materiale	0
-------------------------------	---

11 Aktive tatimore të shtyra	
-------------------------------------	--

12 Kapitali i nenshkuar i pa paguar	
--	--

III DETYRIMET DHE KAPITALI

13 Detyrime afatshkurtra:	
----------------------------------	--

Titujt e huamarrjes	1,398,250,238
Detyrime ndaj institucioneve të kredisë	294,880,000

BANKA CREDINS LINJE KREDIE 55.000.000
BANKA CREDINS LINJE KREDIE 239.880.000

Arkëtime në avancë për porosi

Pasqyra e te Ardhurave dhe Shpenzimeve

Te ardhurat perbehen		432,180,578
• Shitje produkti gatshem dhe mallra		432,180,578
• Shitje tjera		
<hr/>		
• Ndryshimi në inventarin e produkteve të gatshme dhe prodhimit në proces		927,625
• Shpenzimet perbehen nga		9,940,695
Lënda e parë dhe materiale të konsumueshme		348,610,179
Blerje lende e pare, amb dhe djegse	383,838,228	
ndryshimi gjendjes	-35,228,049	
Shpenzime të tjera shfrytëzimi		9,940,693
1 Energji elektrike		
2 Qera	4,703,760	
3 Mirëmbajtje, riparime pajisjesh	927,556	
4 Sigurime	51,782	
5 Te tjera sherbime	1,440,161	
6 Transport	53,470	
7 Komisione bankare (llog 628)	93,948	
8 Tarifa Scanimi	50,344	
8 Shpenzime taksa vendore(llog 634)	197,000	
9 Gjoha etj	2422672	
• Shpenzime të personelit		25,797,456
1 Paga dhe shpërblime		22,284,035
2 Shpenzime të sigurimeve shoqërore/shëndetsore (paraqitur veçmas nga shpenzimet për pensionet)		3,513,421
• Shpenzime konsumi dhe amortizimi		11,939,739
• Shpenzime financiare		-31,641,506
1 Shpenzime interesi dhe shpenzime të ngjashme (paraqitur veçmas shpenzimet për t'u paguar tek njësitë ekonomike brenda grupit)		-31,806,406
2 Shpenzime të tjera financiare (diferenca konvertimi)		157,732
3 Kamat vonesa		7,168
10 Fitimi (Humbja) e vitit financiar		5,178,630
• Fitimi i ushtrimit		5,178,630
• Shpenzime te pa zbriteshme		20,225,575
interesa pa njohura per efekt te kerkesave te tj	17802903	
gjoha penalitete kamata	2422672	
• Fitimi para tatimit		25,404,205
• Tatimi mbi fitimin		3,810,630
• <u>Fitimi i vitit pas tatimit</u>		1,368,000
Në shpenzimet e pazbritëshme përfshihen zërat e mëposhtëm:		
Gjoha kamatvonesa		20,225,575

11 RAKORDIMI ME TATIMET

FDP	shitjet 2017 e perjashtura	Shitje te taueshme	Tvsh
janar	-	35,466,856	7,093,371
shkurt	35,466,856	52,057,889	10,411,578
mars	87,524,745	22,428,465	4,485,693
prill	109,953,210	76,993,446	15,398,689
maj	186,946,656	17,584,306	3,516,861
qershor	204,530,962	30,754,903	6,150,981
korrik	235,285,865	29,106,035	5,821,207
gusht	264,391,900	17,493,001	3,498,600
shtator	281,884,901	30,809,760	6,161,952
tetor	312,694,661	70,666,721	14,133,344
nentor	383,361,382	21,716,520	4,343,304
dhjetor	2,102,041,138	27109844	5,421,969
TOTALI FDP	4,204,082,276	432,187,746	86,437,549
BILANCI	-	432,180,578	-
DIFERENCA	-	7,168	-

BLERJET

MUAJTE	RUBRIKA	RUBRIKA	RUBRIKA	RUBRIKA	RUBRIKA
VITIT	13	14	15	16	17
	Blerje te Perjashtuara	Importe(Blerje)	tvsh importe	Bl.bren.vend	TVSH bl.bren
JANAR	52890		0	13526041	2705208
SHKURT		910260	182052	51481021	10296204
MARS		1032364	206472.8	20051712	4010342
PRILL	58269	997009	199401.8	77380520	15476104
MAJ	7000	800721	160144.2	42584902	8516980
QERSHOR		1755997	351199.4	3558592	716718
KORRIK	22979	2176800	435360	35339408	7067882
GUSHTE			0	12672072	2534414
SHTATOR	45900	667293	133458.6	23865019	4773004
TETOR	400	1559546	311909.2	69233926	13846785
NENTOR	56770	2178582	435716.4	2278655	455731
DHJETOR	3385731	0	0	26535484	5307097
TOTALI	3629939	12078572	2415714.4	378507352	75706470

totali fdp

#####

zbritet blerja e AAM**-1,131,881****zbritet fat e bl e AAM me lizing****-1,433,682****zbritet interesi i aam me lizing kalu te interesat****-236,629****zbritet kamatat me fatur blerje kalu te shpenz e pa njohura****-1,378****shtohet ndryshimi gjendjeve****-35,228,049****Referencat dogane****(397,336)**

	faturimet	vl tatosh dog	
VER PACK	9,716,720	9,489,758	226,962
ORBA BOKIM\	1,203,057	1,059,596	143,461
PAVAN SRL	1,158,795	1,131,882	26,913
shuma	12,078,572	11,681,236	397,336

totali deklarimeve**355786908****Bilanci****Lënda e parë dhe materiale të konsumueshme****348,610,179****te tiera****9,940,693****zbriten zerat pa deklarim****komisionet bankare****-93,948**

<i>taksa vendore</i>	<u>-197,000</u>
<i>taksa doganore, tam</i>	<u>-50,344</u>
<i>gjoba</i>	<u>-2422672</u>
<i>total bilanci</i>	<u>355,786,908</u>
<i>diferenca me shume bilanc</i>	<u> -</u>

Pasqyra e Fluksit Monetar - Metoda Indirekte

Mjetet monetare ne fillim te periudhes kontabel

66,968,862

Ne fluksin monetar kane ndikuar

Pozitivisht :

Fitimi neto	1,368,000
Amortizimin	11,939,739
Rritje/renie ne tepricen e kerkesave te arketueshme	
Rritje/renie ne tepricen e detyrimeve ,per tu paguar	149,212,014
Arketim I huave	3,867,270
Shpenzimet financiare jomonetare(korigjim i fitimit vitit kaluar)	1,191,000
Shuma e Faktoreve me influence Pozitive	167,578,023

dhe Negativisht :

Humbja ushtrimit	
Rritje/renie ne tepricen e kerkesave te arketueshme	-185,865,046
Aktive te tjera financiare afatgjata	0
Pagesa e huave	
Blerja e aktiveve afatgjata materiale	-6,774,881
Rritje e gjendjes inventareve	-36,155,674
Dividente te paguar	0
Shuma e Faktoreve me influence Negative	-228,795,601

Gjendja e Mj.Monetare me 31.12.2017

5,751,284

cash flow

5,751,284

0

Pasqyra e Ndryshimeve ne Kapital

• Fitimi (humbja) neto e vitit 2015	211,749,785
• Shperndarje dividenti	0
• Fitimi qe bartet nga viti I kaluar	211,749,785
• Rivleresime	
• Humbje/fitimi I vitit	1,368,000
• Rritja/ulje e kapitalit aksioner	-5,381,003

Llogarite jashte bilancit

ska

C Shënime të tjera shpjeguese

Ngjarje te ndodhura pas dates se bilancit

Ngjarje te ndodhura pas dates se bilancit per te cilat behen rregullime apo ngjarje te ndodhura pas dates se bilancit per te cilat nuk behen rregullime nuk ka.

Shoqeria vazhdon te jete ne gjygj per te kundershtuar procesin e falimentimit te kerkuar nga D Rajonale Tatimeve

Gabime materiale te ndodhura ne periudhat kontabel te mepareshme

Gjate vitit 2017 eshte bere korigjimi i amortizimit te llogaritur ne vitin 2016 per 7.940.003 leke me pak , qe u shoqerua me ndryshimin e deklarates se tatim fitimit ne muajin tetor 2017, por meqenese ishte dorzuar bilanci, u be artikull korigjues ne vitin 2017, duke ndryshuar llog e tatim fitimit, fitimit te pa shperndare te vitit 2016 dhe llogarine e tatim fitimit te pa shperndare.

Per Drejtimin e Njesisë Ekonomike

(*Ferdinand Haxhiymeri*)

REKONSTRUKTIVE

NR. 11/2017

