

Njesia Raportuese : \* Igli Sand\*Shpk  
Numri Unik(NIPT): J 94625209 A  
Adresa: Nikel,KRUJE.  
Kruje.

## PASQYRAT FINANCIARE INDIVIDUALE

( Ne zbatim te Standartit Kombetar te Kontabilitetit Nr.2 dhe  
Ligjit Nr. 9228 Date 29.04.2004 \*\*Per Kontabilitetin dhe Pasqyrat Financiare\*\* )

Veprimtaria Kryesore


Prodhime e Tregetim artikuj druri e mallra te tjere.

Periudha Kontabel :

01 Janar 2017 deri me 31.Dhjetor 2017

Monedha e Paraqitjes: Lek.

Shkalla e Rrumbullakimit: 0,0 lek






Pasqyra e Pozicionit Financiar (Balanci)

| Aktivitet  | 31.12.2017           | 31.12.2016           | Ndryshimi +/-       |
|--|----------------------|----------------------|---------------------|
| Aktivitet Afatshkurtera  |                      |                      |                     |
| Mjetet Monetare  | 11,918,652.08        | 8,963,312.50         | 2,955,339.58        |
| 1 Banka  | 11,870,669.20        | 8,849,463.62         | 3,021,205.58        |
| 2 Arka   | 47,982.88            | 113,848.88           | (65,866.00)         |
| Investime:   |                      |                      |                     |
| 1 Në tituj pronësie të njësive ekonomike brenda grupit                           | -                    | -                    | -                   |
| 2 Aksionet e veça  | -                    | -                    | -                   |
| 3 Te tjera financiare.   | -                    | -                    | -                   |
| Të drejta të arkëtueshme :   | 3,444,858.20         | 4,195,876.25         | (751,018.05)        |
| 1 Nga aktiviteti i shfrytëzimit  | 2,731,309.00         | 3,363,287.25         | (631,978.25)        |
| 2 Nga njësitë ekonomike brenda grupit  | -                    | -                    | -                   |
| 3 Nga njësitë ekonomike ku ka interesa pjesëmarrëse                              | -                    | -                    | -                   |
| 4 Të tjera   | 713,549.20           | 832,589.00           | (119,039.80)        |
| 5 Kapital i nënshkruar i papaguar  | -                    | -                    | -                   |
| Inventarët:  | 11,775,182.50        | 7,667,523.93         | 4,107,658.57        |
| 1 Lëndë e parë dhe materiale të konsumueshme                                     | 9,345,877.46         | 3,353,842.27         | 5,992,035.19        |
| 2 Prodhime në proces dhe gjysëmprodukte  | -                    | -                    | -                   |
| 3 Produkte të gatshme  | 732,000.00           | 595,000.00           | 137,000.00          |
| 4 Mallra   | 1,697,305.04         | 3,718,681.66         | (2,021,376.62)      |
| 5 Aktive Biologjike (Gjë e gjallë në rritje e majmëri)                           | -                    | -                    | -                   |
| 6 AAGJM të mbajtura për shitje   | -                    | -                    | -                   |
| 7 Parapagime për inventar  | -                    | -                    | -                   |
| Shpenzime të shtyra  | -                    | -                    | -                   |
| Të arkëtueshme nga të ardhurat e konstatuara                                     | -                    | -                    | -                   |
| Aktive totale Afatshkurtera.   | 27,138,692.78        | 20,826,712.68        | 6,311,980.10        |
| Aktive afatgjata   |                      |                      |                     |
| Aktive financiare  | -                    | -                    | -                   |
| 1 Tituj pronësie në njësitë ekonomike brenda grupit                              | -                    | -                    | -                   |
| 2 Tituj të huadhënies në njësitë ekonomike brenda grupit                         | -                    | -                    | -                   |
| 3 Tituj pronësie në njësitë ekonomike ku ka interesa pjesëmarrëse                | -                    | -                    | -                   |
| 4 Tituj të huadhënies në njësitë ekonomike ku ka interesa pjesëmarrëse           | -                    | -                    | -                   |
| 5 Tituj të tjerë të mbajtur si aktive afatgjata                                  | -                    | -                    | -                   |
| 6 Tituj të tjerë të huadhënies   | -                    | -                    | -                   |
| Aktive materiale:  | 574,742.45           | 718,427.97           | (143,685.52)        |
| 1 Toka dhe ndertesat   | -                    | -                    | -                   |
| 2 Implantet dhe makineri   | 574,742.45           | 718,427.97           | (143,685.52)        |
| 3 Te tjera instalime dhe pajisje   | -                    | -                    | -                   |
| 4 Parapagime për aktive materiale dhe në proces                                  | -                    | -                    | -                   |
| Aktive Biologjike  |                      |                      |                     |
| Aktive jo materiale:   | -                    | -                    | -                   |
| 1 Koncesione, patenta, licenca, marka tregtare, të drejta dhe aktive të ngjashme | -                    | -                    | -                   |
| 2 Emri i Mirë  | -                    | -                    | -                   |
| 3 Parapagime per AAJM  | -                    | -                    | -                   |
| Aktive tatimore te shtyra  | -                    | -                    | -                   |
| Aktive totale afatgjata  | 574,742.45           | 718,427.97           | (143,685.52)        |
| <b>AKTIVE TOTALE</b>   | <b>27,713,435.23</b> | <b>21,545,140.65</b> | <b>6,168,294.58</b> |


Kontabilisti I Shoqerise

Dorina Ulliri



Perfaqesuesi-Ligjor

Arjan MUJA





Pasqyra e Pozicionit Financiar (Balanci)

| DETYRIMET DHE KAPITALI  | 31.12.2017           | 31.12.2016           | Ndryshimi +/-         |
|---|----------------------|----------------------|-----------------------|
| Detyrimet Afatshkurtera:  | 440,282.77           | 8,481,408.32         | (8,041,125.54)        |
| 1 Titujt e huamarrjes   | -                    | -                    | -                     |
| 2 Detyrime ndaj institucioneve të kredisë                           | -                    | -                    | -                     |
| 3 Arkëtime në avancë për porosi                                     | -                    | -                    | -                     |
| 4 Të pagueshme për aktivitetin e shfrytëzimit                       | 304,600.77           | 4,524,632.52         | (4,220,031.74)        |
| 5 Dëftesa të pagueshme  | -                    | -                    | -                     |
| 6 Të pagueshme ndaj njësisve ekonomike brenda grupit                | -                    | -                    | -                     |
| 7 Të pagueshme ndaj njësisve ekonomike ku ka interesa pjesëmarrëse  | -                    | -                    | -                     |
| 8 Të pagueshme ndaj punonjësve dhe sigurimeve shoqërore/shëndetsore | 122,862.00           | 106,077.80           | 16,784.20             |
| 9 Të pagueshme për detyrimet tatimore                               | 12,820.00            | 226,698.00           | (213,878.00)          |
| 10 Të tjera të pagueshme  | -                    | 3,624,000.00         | (3,624,000.00)        |
| Të pagueshme për shpenzime të konstatuara                           | -                    | -                    | -                     |
| Të ardhura të shtyra  | -                    | -                    | -                     |
| Provizione  | -                    | -                    | -                     |
| <b>Totali i Detyrimeve afatshkurtra</b>                             | <b>440,282.77</b>    | <b>8,481,408.32</b>  | <b>(8,041,125.54)</b> |
| Detyrime afatgjata:   | 13,352,627.23        | 261,807.23           | 13,090,820.00         |
| 1 Titujt e huamarrjes   | -                    | -                    | -                     |
| 2 Detyrime ndaj institucioneve të kredisë                           | -                    | -                    | -                     |
| 3 Arkëtime në avancë për porosi                                     | -                    | -                    | -                     |
| 4 Të pagueshme për aktivitetin e shfrytëzimit                       | -                    | -                    | -                     |
| 5 Dëftesa të pagueshme  | -                    | -                    | -                     |
| 6 Të pagueshme ndaj njësisve ekonomike brenda grupit                | -                    | -                    | -                     |
| 7 Të pagueshme ndaj njësisve ekonomike ku ka interesa pjesëmarrëse  | -                    | -                    | -                     |
| 8 Të tjera të pagueshme   | 13,352,627.23        | 261,807.23           | 13,090,820.00         |
| Të pagueshme për shpenzime të konstatuara                           | -                    | -                    | -                     |
| Të ardhura të shtyra  | -                    | -                    | -                     |
| Provizione:   | -                    | -                    | -                     |
| 1 Provizione për pensionet  | -                    | -                    | -                     |
| 2 Provizione të tjera   | -                    | -                    | -                     |
| Detyrime tatimore të shtyra   | -                    | -                    | -                     |
| <b>Totali i Detyrimeve afatgjata</b>                                | <b>13,352,627.23</b> | <b>261,807.23</b>    | <b>13,090,820.00</b>  |
| <b>Detyrime totale</b>  | <b>13,792,910.00</b> | <b>8,743,215.54</b>  | <b>5,049,694.46</b>   |
| Kapitali dhe Rezervat   |                      |                      |                       |
| Kapitali i Nënshkruar   | 100,000.00           | 100,000.00           | -                     |
| Primi i lidhur me kapitalin   | -                    | -                    | -                     |
| Rezerva rivlerësimi   | -                    | -                    | -                     |
| Rezerva të tjera  | 12,701,925.10        | 12,287,704.71        | 414,220.39            |
| 1 Rezerva ligjore   | 63,234.00            | 63,234.00            | -                     |
| 2 Rezerva statutoe  | -                    | -                    | -                     |
| 3 Rezerva te tjera  | 12,638,691.10        | 12,224,470.71        | 414,220.39            |
| Fitim i pashpërndarë  | -                    | -                    | -                     |
| Fitim / Humbja e Vitit  | 1,118,600.12         | 414,220.39           | 704,379.73            |
| <b>Totali i Kapitalit</b>   | <b>13,920,525.22</b> | <b>12,801,925.10</b> | <b>1,118,600.12</b>   |
| <b>TOTALI I DETYRIMEVE DHE KAPITALIT</b>                            | <b>27,713,435.22</b> | <b>21,545,140.64</b> | <b>(6,168,294.58)</b> |



Kontabilisti I Shoqerise

0.0  
0.0

Perfaqesuesi Ligjor

Dorina Ulliri

Arjan MUJA



Pasqyra e Performancës  
 (Pasqyra e të ardhurave dhe shpenzimeve)

Formati 1 – Shpenzimet e shfrytëzimit të klasifikuara sipas natyrës

| <i>Pershkrimi</i>   | <b>31.12.2017</b>     | <b>31.12.2016</b>     | <b>Ndryshimi +/-</b>  |
|---|-----------------------|-----------------------|-----------------------|
| Të ardhura nga aktiviteti i shfrytëzimit  | 37,585,287.0          | 24,957,515.0          | 12,627,772.0          |
| Ndryshimi në inventarin e P.G dhe P.P   | 137,000.0             | 49,400.0              | 87,600.0              |
| Puna e kryer nga njësia ekonomike dhe e kapitalizuar  | -                     | -                     | -                     |
| Të ardhura të tjera të shfrytëzimit   | -                     | -                     | -                     |
| <b>Totali Ardhurave nga veprimtaria</b>   | <b>37,722,287.0</b>   | <b>25,006,915.0</b>   | <b>12,715,372.0</b>   |
| Lënda e parë dhe materiale të konsumueshme  | (30,135,632.01)       | (19,576,004.2)        | (10,559,627.8)        |
| 1 <i>Lënda e parë dhe materiale të konsumueshme</i>   | (30,135,632.01)       | (19,576,004.2)        | (10,559,627.8)        |
| 2 <i>Të tjera shpenzime</i>   | -                     | -                     | -                     |
| Shpenzime të personelit   | (3,696,939.3)         | (3,780,146.0)         | 83,206.7              |
| 1 <i>Paga dhe shpërblime</i>  | (3,167,900.0)         | (3,239,200.0)         | 71,300.0              |
| 2 <i>Shpenzime të sigurimeve shoqërore/shëndetsore (paraqitur veçmas nga s</i>                  | (529,039.3)           | (540,946.0)           | 11,906.7              |
| Zhvlërësimi i aktiveve afatgjata materiale  | -                     | -                     | -                     |
| Shpenzime konsumi dhe amortizimi  | (143,685.52)          | (179,606.9)           | 35,921.4              |
| Shpenzime të tjera shfrytëzimi  | (2,130,430.4)         | (1,030,863.7)         | (1,099,566.7)         |
| <b>Totali I shpenzimeve</b>   | <b>(36,106,687.3)</b> | <b>(24,566,620.9)</b> | <b>(11,540,066.4)</b> |
|   | <b>1,615,599.7</b>    | <b>440,294.1</b>      | <b>1,175,305.6</b>    |
| Të ardhura të tjera   | 1,162.3               | 67,750.9              | (66,588.6)            |
| 1 <i>Të ardhura nga njësitet ekonomike ku ka interesa pjesëmarrëse.</i>                         | -                     | -                     | -                     |
| 2 <i>Të ardhura nga investimet dhe huatë e tjera pjesë e aktiveve afatgjata.</i>                | -                     | -                     | -                     |
| 3 <i>Interesa të arkëtueshëm dhe të ardhura të tjera të ngjashme.</i>                           | 1,162.3               | 67,750.9              | (66,588.6)            |
| Zhvlërësimi i aktiveve financiare dhe investimeve financiare të mbajtura si aktive afatshkurtra | -                     | -                     | -                     |
| Shpenzime financiare  | (300,761.9)           | (20,726.7)            | -                     |
| 1 <i>Shpenzime interesi dhe shpenzime të ngjashme (paraqitur veçmas</i>                         | (300,761.9)           | (20,726.7)            | -                     |
| 2 <i>Shpenzime të tjera financiare</i>  | -                     | -                     | -                     |
| Pjesa e fitimit/humbjes nga pjesëmarrjet  | -                     | -                     | -                     |
| Fitimi/Humbja para tatimit  | <b>1,316,000.1</b>    | <b>487,318.4</b>      | <b>828,681.7</b>      |
| Shpenzimi i tatimit mbi fitimin   | 197,400.0             | 73,098.0              | 124,302.0             |
| 1 <i>Shpenzimi aktual i tatimit mbi fitimin</i>   | 197,400.0             | 73,098.0              | 124,302.0             |
| 2 <i>Shpenzimi i tatim fitimit të shtyrë</i>  | -                     | -                     | -                     |
| 3 <i>Pjesa e tatim fitimit të pjesëmarrjeve</i>   | -                     | -                     | -                     |
| Fitimi/Humbja e vitit   | <b>1,118,600.1</b>    | <b>414,220.4</b>      | <b>704,379.7</b>      |
| Fitimi/Humbja për:  |                       |                       |                       |
| <i>Pronarët e njësisë ekonomike mëmë</i>  |                       |                       |                       |
| <i>Interesat jo-kontrolluese</i>  |                       |                       |                       |

Norma e Fitimit.


3.49%

1.95%


Kontabilisti I Shoqerise

Perfaqesuesi Ligjor

Dorina Ulliri



Arjan MUJA






Pasqyra e Ndryshimeve në Kapitalin Neto

| Peshkrimi  | Kapitali i Nënshkuar | Pirimi i lëshur me kapitalin |                 |                   |                  | Rezerva |     |     |               | Fitimi i pasqepërndarë | Fitim / Humbja e Vitit | Totali |
|--|----------------------|------------------------------|-----------------|-------------------|------------------|---------|-----|-----|---------------|------------------------|------------------------|--------|
|  |                      | Rezerva rivlerësimi          | Rezerva ligjore | Rezerva statutore | Rezerva të tjera |         |     |     |               |                        |                        |        |
| <b>pozicioni Financiar me 31/12/2015</b>   | 100,000.0            | 0.0                          | 63,234.0        | 0.0               | 10,081,780.0     | 0.0     | 0.0 | 0.0 | 2,142,690.7   | 12,387,704.4           |                        |        |
| <i>Efekt i ndrysh. ne P Kontabel</i>   |                      |                              |                 |                   |                  |         |     |     |               |                        |                        |        |
| <b>pozicioni Financiar I rdeklaruar me 01/01/2016</b>                              | 100,000.0            | 0.0                          | 63,234.0        | 0.0               | 10,081,780.0     | 0.0     | 0.0 | 0.0 | 2,142,690.7   | 12,387,704.4           |                        |        |
| <i>Të ardhura totale gjithëpërfshirëse për vitin:</i>                              |                      |                              |                 |                   |                  |         |     |     |               |                        |                        |        |
| <i>Fitimi / Humbja e vitit</i>   |                      |                              |                 | 0.0               |                  |         |     |     | 414,220.4     | 3,556,911.1            |                        |        |
| <i>Të ardhura të fjeragjithëpërfshirëse:</i>                                       |                      |                              |                 |                   |                  |         |     |     |               |                        |                        |        |
| <i>Totali i të ardhuragjithëpërfshirëse për vitin:</i>                             |                      |                              |                 |                   |                  |         |     |     |               |                        |                        |        |
| <i>Transaksionet me pronarët e njësisë ekonomike të njohura direkt në kapital:</i> |                      |                              |                 |                   |                  |         |     |     |               |                        |                        |        |
| <i>Emetimi i kapitalit të nënshkuar</i>  | 0.0                  | 0.0                          | 0.0             | 0.0               | 0.0              | 0.0     | 0.0 | 0.0 | 0.0           | 0.0                    |                        |        |
| <i>Dividendë të paguar</i>   |                      |                              |                 |                   | (1,000,000.0)    |         |     |     | (2,142,690.7) | (3,142,690.7)          |                        |        |
| <b>Totali i transaksioneve me pronarët e njësisë ekonomike</b>                     |                      |                              |                 |                   |                  |         |     |     |               | 0.0                    |                        |        |
| <b>pozicioni Financiar me 31/12/2016</b>   | 100,000.0            | 0.0                          | 63,234.0        | 0.0               | 12,224,470.7     | 0.0     | 0.0 | 0.0 | 414,220.4     | 12,801,925.1           |                        |        |
| <i>Efekt i ndrysh. ne P Kontabel</i>   |                      |                              |                 |                   |                  |         |     |     |               |                        |                        |        |
| <b>pozicioni Financiar I rdeklaruar me 01/01/2017</b>                              | 100,000.0            | 0.0                          | 63,234.0        | 0.0               | 12,224,470.7     | 0.0     | 0.0 | 0.0 | 414,220.4     | 12,801,925.1           |                        |        |
| <i>Të ardhura totale gjithëpërfshirëse për vitin:</i>                              |                      |                              |                 |                   |                  |         |     |     |               |                        |                        |        |
| <i>Fitimi / Humbja e vitit</i>   |                      |                              |                 |                   | 414,220.4        |         |     |     | 704,379.7     | 1,118,600.1            |                        |        |
| <i>Të ardhura të fjeragjithëpërfshirëse:</i>                                       |                      |                              |                 |                   |                  |         |     |     |               |                        |                        |        |
| <i>Totali i të ardhuragjithëpërfshirëse për vitin:</i>                             |                      |                              |                 |                   |                  |         |     |     |               |                        |                        |        |
| <i>Transaksionet me pronarët e njësisë ekonomike të njohura direkt në kapital:</i> |                      |                              |                 |                   |                  |         |     |     |               |                        |                        |        |
| <i>Emetimi i kapitalit të nënshkuar</i>  | 0.0                  | 0.0                          | 0.0             | 0.0               | 0.0              | 0.0     | 0.0 | 0.0 | 0.0           | 0.0                    |                        |        |
| <i>Dividendë të paguar</i>   |                      |                              |                 |                   | 0.0              |         |     |     |               | 0.0                    |                        |        |
| <b>Totali i transaksioneve me pronarët e njësisë ekonomike</b>                     |                      |                              |                 |                   |                  |         |     |     |               | 0.0                    |                        |        |
| <b>pozicioni Financiar me 31/12/2017</b>   | 100,000.0            | 0.0                          | 63,234.0        | 0.0               | 12,638,691.1     | 0.0     | 0.0 | 0.0 | 1,118,600.1   | 13,920,525.2           |                        |        |

Kontabilisti I Shoqetise

Dorina Ulliri



Perfaqesuesi Ligjor



Pasqyra e Fluksit të Mjeteve Monetare

|  | Metoda Indirekte     |                       | Metoda Direkte       |                       |
|--|----------------------|-----------------------|----------------------|-----------------------|
|  | 31.12.2017           | 31.12.2016            | 31.12.2017           | 31.12.2016            |
| <b>Fuqsi I Mjeteve Monetare nga/përdorur në aktivitetin e shfrytëzimit</b>     |                      |                       |                      |                       |
| Fitim / Humbja e viti  | 1,118,600.12         | 414,220.39            |                      |                       |
| Regullimet për shpenzimet jonmonetare:   | 143,685.52           | 179,606.90            |                      |                       |
| Shpenzimet financiare jonmonetare  | -                    | -                     |                      |                       |
| Shpenzimet për takimin mbi fitimin jonmonetar                                  | -                    | -                     |                      |                       |
| Shpenzime konsumi dhe amortizimi   | 143,685.52           | 179,606.90            |                      |                       |
| Zhvlerësimi i aktiveve atëgjatë materiale                                      | -                    | -                     |                      |                       |
| Fuqsi I mjeteve monetare I përshtirë në aktivitetet investuese:                | -                    | -                     |                      |                       |
| Fitim nga shitja e aktiveve atëgjatë materiale                                 | -                    | -                     |                      |                       |
| Ndryshimet në aktivet dhe detyrimet e shfrytëzimit:                            | (11,397,766.06)      | 114,549.25            |                      |                       |
| <b>Të arëtuara nga të drejtat e arëtuësimit dhe të tjera</b>                   |                      |                       |                      |                       |
| Reimim/(ritje) në të drejtat e arëtuësimit dhe të tjera                        | 751,078.05           | (1,091,951.25)        |                      |                       |
| Rendim/(ritje) në inventarë  | (4,107,658.57)       | 73,769.99             |                      |                       |
| <b>Të paguara për detyrimet e paqesur dhe detyrimet ndaj punonjëseve</b>       |                      |                       |                      |                       |
| Pagosa të tjera  | (8,057,909.74)       | 1,126,590.52          |                      |                       |
| Rritje/(ënie) në detyrimet e paqesur   | 16,784.20            | 6,140.00              |                      |                       |
| Interesi i paguar  |                      |                       |                      |                       |
| Tatimi fitimi i paguar   |                      |                       |                      |                       |
| <b>Mjete monetare neto nga/përdorur në aktivitetin e shfrytëzimit</b>          | (10,135,480.42)      | 708,376.54            | 0.00                 | 708,376.54            |
| <b>Fuqsi I Mjeteve Monetare nga/përdorur në aktivitetin e investimit.</b>      |                      |                       |                      |                       |
| Para neto të përdorura për blerjen e filialeve                                 | -                    | -                     | -                    | -                     |
| Para neto të arëtuara nga shitja e filialeve                                   | (0.00)               | -                     | (0.00)               | -                     |
| Pagosa për blerjen e aktiveve atëgjatë materiale                               | -                    | -                     | -                    | -                     |
| Arëtime nga shitja e aktiveve atëgjatë materiale                               | -                    | -                     | -                    | -                     |
| Pagosa për blerjen e investimeve të tjera                                      | -                    | -                     | -                    | -                     |
| Arëtime nga shitja e investimeve të tjera                                      | -                    | -                     | -                    | -                     |
| Dividentë të arëtuara  | -                    | -                     | -                    | -                     |
| <b>Mjete monetare neto nga/përdorur në investimet</b>                          | (0.00)               | -                     | (0.00)               | -                     |
| <b>Fuqsi I Mjeteve Monetare nga/përdorur në aktivitetin e financimit.</b>      |                      |                       |                      |                       |
| Arëtime nga emetimi i kapitalit.   | -                    | -                     | -                    | -                     |
| Arëtime nga emetimi i aksioneve të përdorura si kolateral.                     | -                    | -                     | -                    | -                     |
| Hua të arëtuara.   | 13,090,820.00        | (2,300,000.00)        | 13,090,820.00        | (2,300,000.00)        |
| Pagosa e kostove të transakciorit që lidhen me kreditë dhe huatë.              | -                    | -                     | -                    | -                     |
| Riblerje e aksioneve të veta.  | -                    | -                     | -                    | -                     |
| Pagosa e aksioneve të përdorura si kolateral.                                  | -                    | -                     | -                    | -                     |
| Pagosa e huave.  | -                    | -                     | -                    | -                     |
| Pagosa e detyrimeve të qirasë financiare.                                      | -                    | -                     | -                    | -                     |
| Interesi i paguar.   | -                    | -                     | -                    | -                     |
| Dividentë të paguar.   | 0.00                 | -                     | 0.00                 | -                     |
| <b>Mjete monetare neto nga/përdorur në aktivitetin e financimit</b>            | 13,090,820.00        | (2,300,000.00)        | 13,090,820.00        | (2,300,000.00)        |
| <b>Rritje/(ënie) neto në mjete monetare dhe ekivalente të mjeteve monetare</b> | <b>2,955,339.58</b>  | <b>(1,591,623.46)</b> | <b>2,955,339.58</b>  | <b>(1,591,623.46)</b> |
| <b>Mjete monetare dhe ekivalente të mjeteve monetare më 1 janar</b>            | <b>8,963,312.50</b>  | <b>10,554,935.95</b>  | <b>8,963,312.50</b>  | <b>10,554,935.95</b>  |
| <b>Efekt i luhajëve të kursit të këmbimit të mjeteve monetare</b>              | <b>11,918,652.08</b> | <b>8,963,312.50</b>   | <b>11,918,652.08</b> | <b>8,963,312.50</b>   |
| <b>Mjete monetare dhe ekivalente të mjeteve monetare më 31 dhjetor</b>         | <b>2,955,339.58</b>  | <b>8,963,312.50</b>   | <b>2,955,339.58</b>  | <b>8,963,312.50</b>   |

Kontabilist i Shoqërisë

Doriza Ulliri

**Iqti Sand**  
 Përkrahës i Auditor  
 Arjan Mujë  
 KK