

PASQYRAT FINANCIARE

Të dhëna identifikuese

Emri : "FAF-SHA

Nipt K82431002V

Adresa :Rr.Dervish Hima Nr. 4 Tiranë

Data e krijimit: 31.12.2008

Nr Regjistrimit Tregëtar:

Fusha e veprimtarisë :Institucion
Financiar jobankë

Të dhëna të tjera

x-Individuale

Pasqyra Financiare

Konsoliduara

Monedha: lekë

Rrumbullakimi

Periudha Kontabël :

Nga 01.01.2016 Deri 31.12.2016

Data e plotësimit të PF: 06.03.2017

"FAF-SH"-TIRANË

BILANCI ME 31.12.2016

AKTIVET		Shënimet	2016	2015
I	AKTIVET AFATSHKURTERA		2,956,865,331	2,960,136,283
1	Aktive monetare	512,531	1,591,923,945	1,503,733,494
2	Derivative dhe aktive të mbajtura per tregetim			
(i)	Derivatet	551,559		
(ii)	Aktivet e mbajtura per tregetim	552,559,590		
	Totali 2			
3	Aktive te tjera financiare afatshkurtera		1,357,211,797	1,448,187,508
(i)	Llogari / Kerkesa te arketueshme	411		
(ii)	Llogari / Kerkesa te tjera te arketueshme	401,442-469	409,355,420	372,977,956
(iii)	Instrumente te tjera borzhi	469		
(iv)	Kredi dhene klienteve	460	947,856,377	1,075,209,552
	Totali 3			
4	Inventari		7,729,589	8,215,281
(i)	Ledet e para	311-327,391		
(ii)	Prodhimi ne proces	331-333,393		
(iii)	Produkte te gatshme	341,342,394	7,729,589	8,215,281
(iv)	Mallra per rishitje	351,395		
(v)	Parapagesat per furnizime	371-374-376		
	Totali 4			
5	Aktivet biologjike afatshkurtera	36		
6	Aktivet afatshkurtera te mbajtura per shitje			
7	Parapagimet dhe shpenzimet e shtyra	481-83,486-88		
II	AKTIVET AFATGJATA		26,353,100	27,623,682
1	Investimet financiare afatgjata			
(i)	Pjesemarrje te tjera ne njesi te kontrolluara (vetem ne PF)	261		
(ii)	Aksione dhe investime te tjera ne pjesemarrje	262		
(iii)	Aksione dhe letra te tjera me vlere	263		
(iv)	Llogari / Kerkesa te arketueshme afatgjata	265,268,451,455		
	Totali 1			
2	Aktive afatgjata materiale		26,353,100	27,623,682
(i)	Toka	211,291		
(ii)	Ndertesa	212,281,291		
(iii)	Makineri dhe pajisje	213,215,281,291		
(iv)	Aktive te tjera afatgjata materiale (me vl. kontabel)	218,281,291	26,353,100	27,623,682
	Totali 2		26,353,100	27,623,682
3	Aktivet biologjike afatgjata	24,284,293		
4	Aktive afatgjata jomateriale			
(i)	Emri i mire	201,280,290		
(ii)	Shpenzimet e zhvillimit	203,280,290		
(iii)	Aktive te tjera afatgjata jomateriale	205,280,290		
	Totali 4			
5	Kapital aksionar I pa paguar	456		
6	Aktive te tjera afatgjata			
	TOTALI I AKTIVEVE AFATGJATA (II)		26,353,100	27,623,682
	TOTALI I AKTIVEVE (I + II)		2,983,218,431	2,987,759,965

Për Drejtimin e Njesisë Ekonomike

Afërdita GJYLA
DREJTOR FINANCE

Dashmir
ADMINISTRATOR



PASIVET			2016	2015
DETYRIMET DHE KAPITALI				
I	DETYRIMET AFATSHKURTERA			
1	Derivativet		551,552	
2	Huamarrjet			
(i)	Huat dhe obligacionet afatshkurtera		519,542,544,461	
(ii)	Kthimet / ripagesat e huave afatgjata		468	
(iii)	Bono te konvertueshme			
	Totali 2			
3	Huat dhe parapagimet		17,141,519	22,986,918
(i)	Te pagueshme ndaj furnitoreve		401,403,404	
(ii)	Te pagueshme ndaj punonjesve		421,423	361,358
(iii)	Detyrime tatimore	431,437,441-449	1,217,316	819,540
(iv)	Detyrime te tjera	451,455-457,467	15,562,845	21,647,673
(v)	Parapagimet e arketuara		409	
	Totali 3			
4	Fonde rezerve specifike	466,484,488	15,252,583	17,233,544
5	Provizionet afatshkurtera	463		
	TOTALI I DETYRIMEVE AFATSHKURTERA		32,394,102	40,220,462
II	DETYRIME AFATGJATA		1,671,863,487	1,671,788,247
1	Huat afatgjata	468,460	1,666,441,181	1,663,755,927
(i)	Hua, bono dhe detyrime nga qiraja financiare			
(ii)	Bonot e konvertueshme			
	Totali 1			
2	Huamarrje te tjera afatgjata	401-409,451-467		
3	Provizionet afatgjata	463		
4	Grantet dhe te ardhurat e shtyra	466	5,422,306	8,032,320
	TOTALI I DETYRIMEVE AFATGJATA (II)			
	TOTALI I DETYRIMEVE		1,704,257,589	1,712,008,709
III	KAPITALI		1,278,960,841.95	1,275,751,256.00
1	Aksionet e pakices (perdoret vetem ne pasqyrat financiare te konsoliduara)			
2	Kapitali qe I perket aksionareve te shoqerise meme (perdoret vetem ne PF te konsoliduara)			
3	Kapitali aksionar	101,102	1,141,800,000	1,132,800,000
4	Primi I aksionit	104,105		
5	Njesite dhe aksionet e thesarit (negative)	103		
6	Rezerva statusore	107		
7	Rezerva ligjore	107	133,951,256	113,865,115
8	Rezerva te tjera	106		
9	Fitimet e pa shperndara	108		
10	Fitimi (humbja) e vitit financiar	109	3,209,586	29,086,141
	TOTALI I KAPITALIT (III)		1,278,960,842	1,275,751,256
	TOTALI I DETYRIMEVE KAPITALIT (I,II,III)		2,983,218,431	2,987,759,965


Për Drejtimin e Njesisë Ekonomike

Afërdita GJYLA

DREJTOR FINANCE

Dashmir QELI

ADMINISTRATOR




GJENDJA DHE NDRYSHIMET E AKTIVEVE TE QENDRUESHME

	SHTESA GJATE USHTRIMIT				PAKSIME GJATE USHTRIMIT						Gjendja ne mbyllje te ushtrimit
	Gjendje ne çelje te ushtrimit	Kontrib ne kapital	Blere dhe krijuar	Rivler sime	Gjithsej	Shitje	Nxjerre jashte perdonim	Paksime te tjera	Korigj vleres bruto	Gjithsej	
I. TE PATRUPEZUARA	-	-	-	-	-	-	-	-	-	-	-
1. Shpenzime te nisjes e zgjerimit	-	-	-	-	-	-	-	-	-	-	-
2. Shpenz te kerk te aplikuarra e zhvill	-	-	-	-	-	-	-	-	-	-	-
3. Koncensionione, patenta, marka etj	-	-	-	-	-	-	-	-	-	-	-
4. Fond tregtar	-	-	-	-	-	-	-	-	-	-	-
5. Te tjera ne shfrytzim	-	-	-	-	-	-	-	-	-	-	-
6. Ne proces e pagesa pjesore	-	-	-	-	-	-	-	-	-	-	-
II. TE TRUPEZUARA	106,491,374	-	7,167,725	-	7,167,725	-	10,952,792	-	-	10,952,792	102,706,307
7. Toka, troje, terrene	-	-	-	-	-	-	-	-	-	-	-
8. Ndertesa	-	-	-	-	-	-	-	-	-	-	-
9. Nderitime e instalime te pergjith	-	-	-	-	-	-	-	-	-	-	-
10. Instal tekni, makineri, pajisje, vegla	18,560,166	-	-	-	-	-	-	-	-	-	18,560,166
11. Mjete transporti	28,215,329	-	-	-	-	-	-	-	-	-	28,215,329
12. Pajisje zyre e informatike	59,715,879	-	7,167,725	-	7,167,725	-	-	-	-	-	66,883,604
13. Gje e gjalle pune e prodhimi	-	-	-	-	-	-	-	-	-	-	-
14. Kultura drufrutore	-	-	-	-	-	-	-	-	-	-	-
15. Te tjera ne shfrytzim	-	-	-	-	-	-	-	-	-	-	-
16. Ne proces dhe pagesa pjesore	-	-	-	-	-	-	-	-	-	-	-
TOTAL I + II	106,491,374.00	-	7,167,725	-	7,167,725	-	10,952,792	-	-	10,952,792	102,706,307.00

Për Drejtimin e Njësisë Ekonomike

Afërdita GJYLA

DREJTOR FINANCE



Dashmir QELI

ADMINISTRATOR

PASQYRA E AMORTIZIMEVE


GIJENDJA E NDRYSHIMET	Shuma e akumuluar ne celje te ushtrimit	SHTESA GIJATE USHTRIMIT			PAKSIME GIJATE USHTRIMIT				Shuma e akumuluar ne mbyllje te ushtrimit	
		Plotsime te lidhura me nje rivlersim	Amortizimi vjetor	Gjithesej	Elemente te kaluar ne aktive qarkullhuse	Elemente te shitur	Elemente te nxjerre jashte perdorimit	Gjithesej		
RUBRIKAT E POSTET										
I. TE PATRUPEZUARA	-	-	-	-	-	-	-	-	-	-
II. TE TRUPEZUARA	78,867,693	-	8,438,307	8,438,307	-	-	-	10,952,792	10,952,792	76,353,208
Toka, troje, terrene	-	-	-	-	-	-	-	-	-	-
Ndertesa	-	-	-	-	-	-	-	-	-	-
Ndertime e instalime te pergjith	-	-	-	-	-	-	-	-	-	-
Instal tekn, makineri, pajisje, vegla	15,142,336	-	820,963	820,963	-	-	-	-	-	15,963,299
Mjete transporti	23,227,287	-	920,102	920,102	-	-	-	10,952,792	10,952,792	13,294,597
Pajisje zyre e informatike, etj	40,398,070	-	6,697,242	6,697,242	-	-	-	-	-	47,095,312
	-	-	-	-	-	-	-	-	-	-
	-	-	-	-	-	-	-	-	-	-
	-	-	-	-	-	-	-	-	-	-
	-	-	-	-	-	-	-	-	-	-
	-	-	-	-	-	-	-	-	-	-
	-	-	-	-	-	-	-	-	-	-
	-	-	-	-	-	-	-	-	-	-
TOTALI	78,867,693	-	8,438,307	8,438,307	-	-	-	10,952,792	10,952,792	76,353,208

Për Drejtimin e Njësisë Ekonomike

Aferjta CIVLA
DREKTOR FINANCE

Dashmir QELI

ADMINISTRATOR



PASQYRA E TE ARDHURAVE DHE SHPENZIMEVE
(Bazuar ne klasifikimin e Shpenzimeve sipas Natyres)

Pershkrimi I Elementeve	Referencat Nr llog.	Viti 2016	Viti 2015
1 Shitjet neto	701, 705	277,151,772	365,061,135
2 Te ardhura te tjera nga veprimtarite e shfrytezimit	702 - 708 X		
3 Ndryshimet ne inventarin e produkteve te gatshme dhe prodhimit ne proces	71		
Totali I te Ardhurave (shuma 1+2+/-3)		277,151,772	365,061,135
4 Materialet e konsumuara	601 - 608 X	22,915,099	11,776,815
5 Kosto e punes	641 - 648	126,217,572	124,740,750
pagat e personelit	641	108,888,004	106,666,708
shpenzimet per sigurimet shoqerore dhe shendetesore	644	17,329,568	18,074,042
6 Amortizimet dhe zhvleresimet	68 X	8,438,307	6,651,282
7 Shpenzime te tjera rrjedhese	61 - 63	41,021,369	34,024,740
8 Totali I shpenzimeve (shuma 4 - 7)		198,592,347	177,193,587
9 Fitimi apo humbja nga veprimtaria kryesore (1+2+/-3-8)		78,559,425	187,867,549
10 Te ardhurat dhe shpenzimet financiare nga njesite e kontrolluara	761, 661		
11 Te ardhurat dhe shpenzimet financiare nga pjesemarrjet	762, 662		
12 Te ardhurat dhe shpenzimet financiare		- 74,531,920 -	- 145,974,473 -
12.1 Te ardhurat dhe shpenzimet financiare nga investime te tjera financiare afatgjata	763, 764, 765 664, 665	- 37,606,315.65 -	- 107,218,556.27 -
12.2 Te ardhurat dhe shpenzimet nga interesat	767, 667	- 31,382,645 -	- 34,396,726 -
12.3 Fitimet (humbjet) nga kursi I kembimit	769, 669	- 14,223,059 -	- 41,606,245 -
12.4 Te ardhura dhe shpenzime te tjera financiare	768, 668	8,680,100	37,247,054
13 Totali I te ardhurave dhe shpenzimeve financiare (12.1+/-12.2+/-12.3+/-12.4)		- 74,531,920 -	- 145,974,473 -
14 Fitimi (humbja) para tatimit (9+/-13)		4,027,506	41,893,075
15 Shpenzimet e tatimit mbi fitimin	69	817,920	12,806,934
16 Fitimi (humbja) neto e vitit financiar (14 - 15)		3,209,586	29,086,141
17 Elementet e pasqyrave te konsoliduara			

Për Drejtimin e Njësisë Ekonomike

Afërdita GJYLA
DREJTOR FINANCE



Shoqeria FAF-Sha-Tirane
 Nipt K82431002V
 PASQYRA E FLUKSIT MONETAR - Metoda indirekte

	Emertimi I zerave te flukseve	Viti 2016	Viti 2015
I	Fluksi monetar nga veprimtarite e shfrytezimit	97,905,150	405,661,783
1	Fitimi para tatimit	78,559,425	187,867,549
2	Amortizimin	8,438,307	6,651,282
3	Humbje nga kembimet valutore		
4	Te ardhura nga investimet		
5	Shpenzime per interesa		
6	Rritje/renje ne tepricen e kerkesave te arketueshme nga aktivitetet	90,975,711	183,489,209
7	Rritje/renje ne tepricen e inventarit	485,692	-361,892
8	Rritje/renje ne tepricen e detyrimeve per tu paguar nga aktivitetet	-5,204,146	186,797,042
	MM te perfituara nga aktivitetet	173,254,989	564,443,190
1	Interes I paguar	-74,531,920	-145,974,473
2	Tatim mbi fitimin I paguar	-817,920	-12,806,934
	MM neto nga aktivitetet e shfrytezimit	-75,349,840	-158,781,407
II	Fluksi monetar nga veprimtaria investuese	4,343,896	-1,469,240
1	Blerja e njesise kontrolluar x minus parate e arketuara		
2	Blerje e aktiveve afat gjata materiale	3,785,067	-1,723,280
3	Te ardhura nga shitja e pajisjeve	558,829	254,040
4	Interes I arketuar		
5	Dividentet e arketuar		
III	Fluksi monetar nga aktivitetet financiare	0	0
1	Te ardhura nga emetimi I kapitalit aksionar		
2	Te ardhura nga huamarrje afatgjata		
3	Pagesat e detyrimeve te qirase financiare		
4	Dividente te paguar		
IV	Rritja / renia neto e mjeteve monetare	102,249,046	404,192,543
VI	Mjetet monetare ne fillim te periudhes kontabel	1,503,733,494	1,099,540,952
VII	Mjetet monetare ne fund te periudhes kontabel	1,591,923,945	1,503,733,494
	Diferenca (+/-)	88,190,451	404,192,542

Për Drejtimin e Njësisë Ekonomike

Afërdita GJYLA
 DREJTOR FINANCE



Kapitali aksionar qe i perket aksionereve te shoqerise meme

	Kapitali aksionar	Primi i aksionit	Aksionet e thesarit	Rezerva statusore dhe ligjore	Rezerva te konvertimit te monedhave te huaja	Fitim i pashpermdare Totali	Zoterimet e aksionereve te pakices	Totali
I	1,132,800,000	0	0	108,804,541	0	5,060,574	1,246,665,115	1,246,665,115
1	Efektet e ndryshimeve ne politikat kontabel						0	-
2	Pozicioni i rregulluar						0	-
3	Efektet e ndryshimit te kurseve te kembimit gjate konsolidimit						0	-
4	Totali i te ardhurave apo i shpenzimeve, qe nuk jane njohur ne pasqyren e te ardhurave dhe shpenzimeve						0	-
5	Fitimi neto i vitit financiar					29,086,141	29,086,141	29,086,141
6	Dividentet e paguar						0	-
7	Transferime ne rezerven e detyrueshme statutore						0	-
8	Ernim i kapitalit aksionar			5,060,574		-5,060,574	0	-
II	1,132,800,000	0	0	113,865,115	0	29,086,141	1,275,751,256	1,275,751,256.8
1	Efektet e ndryshimit te kurseve te kembimit gjate konsolidimit						0	-
2	Totali i te ardhurave apo i shpenzimeve, qe nuk jane njohur ne pasqyren e te ardhurave dhe shpenzimeve						0	-
3	Ernim i kapitalit aksionar			20,086,141		-29,086,141	0	-
4	Dividentet e paguar						0	-
5	Fitimi neto per periudhen kontabel					3,209,586	3,209,586	3,209,586
6	Ernim i kapitalit aksionar			133,951,256			0	-
7	Aksione te thesarit te riblera						0	-
III	1,141,800,000	0	0	133,951,256	0	3,209,586	1,278,960,842	1,278,960,842

Per Drejtimin e Njesisë Ekonomike

Afërdita GJYLA

DREJTOR FINANCE



SHENIMET SHPJEGUESE

Dhënia e shënimeve shpjeguese pjese perberese e Pasqyrave Financiare .

- a) Informacion i përgjithshëm dhe politikat kontabël
- b) Shënimet qe shpjegojnë zërat e ndryshëm të pasqyrave financiare
- c) Shënime të tjera shpjeguese

Informacion i përgjithshëm

Pasqyrat financiare të FAF sh.a për vitin 2015 janë përgatitur në përputhje me "Metodologjinë e raportimit dhe përmbajtjen e raportimit financiar (MRF), aprovuar nga Këshilli Mbikëqyrës i Bankës së Shqipërisë më më 24 Dhjetor 2008 në përputhje me Nenin 47 të Ligjit Nr. 9662, datë 18 Dhjetor 2006 "Për Bankat në R.Sh.", me Ligjin Nr. 9228, datë 29.04.2004 "Për Kontabilitetin dhe Pasqyrat Financiare", referuar IFRS si dhe udhëzimeve të Ministrise së Financave.

Parimet dhe karakteristikat cilesore te perdorura per hartimin e P.F.

- a) P.F permbajne te dhena per aktivet, pasivet, pasqyren e te ardhurave dhe shpenzimeve, pasqyren e ndryshimeve ne kapital, flukset e parase, shenimet shpjeguese.
- b) P.F jane pergatitur sipas parimit te vijemesise dhe nuk do jete e nevojshme nderpreja e aktivitetit.
- c) Aktivet dhe pasivet nuk jane kompensuar me njera tjetren perjashtimisht kur eshte e lejuar, ndersa midis te ardhurave dhe shpenzimeve per fitim humbjet nga pozicionet valutore eshte i zbatueshem kompesimi.
- d) P.F jane pergatitur duke mbajtur parasysh te jene sa me te qarta dhe te kuptueshme dhe pa ekuivok.
- e) P.F paraqesin te gjithe informacionin material per vendimarrje dhe pa rendime me hollesira te tepruara per lexuesit.
- f) P.F permbajne informacion te besueshem dhe te paanshem.
 - Parimin e paraqitjes me besnikeri
 - Parimin e perparesise se permbajtjes ekonomike mbi formen ligjore
 - Parimin e paaneshmerise pa asnje influencim te qellimshem
 - Parimin e maturise pa optimizem te teperuar, pa nen e mbivleresim te qellimshem
 - Parimin e plotesise duke paraqitur nje pamje te vertete e te drejte te PF.
 - Parimin e qendrushmerise per te mos ndryshuar politikat e metodat kontabel
 - Parimin e krahasushmerise duke siguruar krahasimin midis dy periudhave.

Politikat kontabël

Per percaktimin e kosos se inventareve eshte zgjedhur metoda sipas sdandarteve
Vleresimi fillestar i nje elementi te AAM qe ploteson kriteret per njohje si aktiv ne bilanc behet me kosto.

Per vleresimin e mepaseshem i AAM eshte zgjedhur modeli i vleres me te ulet midis kosos dhe vleres te realizueshme.

Per llogaritjen e amortizimit te AAM njesia jone ekonomike ka percaktuar

- Per ndertesat ne menyre lineare me 5 % ne vit.
- Komputera e sisteme informacioni me 25 % te vlefes se mbetur

- Te gjitha AAM te tjera me 20 % te vlefes se mbetur

Për drejtimin e Njesisë Ekonomike

Afërdita GJYLA Dashmir QELI


Drejtor Finance Administaror



SHENIMET SPJEGUESE**B Shënimet qe shpjegojnë zërat e ndryshëm të pasqyrave financiare**

	I	AKTIVET AFAT SHKURTERA	2,956,865,331	
	1	<u>Aktivet monetare</u>	1,591,923,945	
3		Banka	1,591,923,945	
		Arka		
		totali		
5	2	<u>Derivative dhe aktive te mbajtura per tregtim</u>		
		Shoqeria nuk ka derivative dhe aktive te mbajtura per tregtim		
6	3	<u>Aktive te tjera financiare afatshkurtra</u>	1,357,211,797	
7	>	<i>Kliente per kredi te dhene</i>	947,856,377	
8	>	<i>Debitore, Kreditore te tjere</i>	397,386,291	
9	>	<i>Tatim mbi fitimin</i>	11,969,129	
10	>	<i>Tvsh</i>	0	
11	>	<i>Te drejta e detyrime ndaj ortakëve</i>		
12	>			
13	>			
14	4	Inventari	7,729,589	
15	>	<i>Lendet e para</i>		
16	>	<i>Inventari lmet</i>		
17	>	<i>Prodhim ne proces</i>		
18	>	<i>Produkte te gatshme</i>		
19	>	<i>Te pajisje ne magazine</i>	7,729,589	
20	>	<i>Parapagesa per furnizime</i>		
21	>			
22	5	Aktive biologjike afatshkurtra		Nuk ka
23	6	Aktive afatshkurtra te mbajtura per rishitje		Nuk ka
24	7	Parapagime dhe shpenzime te shtyra		Nuk ka
25	>	<i>Shpenzime te periudhave te ardhshme</i>		
26	>			

Agj



SHENIMET SPJEGUESE

- 27 **II AKTIVET AFATGJATA** Nuk ka
- 28 **1 Investimet financiare afatgjata** Nuk ka
- 29 **2 Aktive afatgjata materiale**

Analiza e posteve te amortizushme


Nr	Emertimi	Viti raportues			Viti paraardhes		
		Vlera	Amortizimi	Vl.mbetur	Vlera	Amortizimi	Vl.mbetur
30	Toka	0	0	0	0	0	0
31	Instalime teknike ma	18,560,166	15,963,299	2,596,867	18,560,166	15,142,336	3,417,830
32	Mjete transporti	17,262,537	13,294,597	3,967,940	28,215,329	23,327,287	4,888,042
33	Pajisje zyre informati	66,883,604	47,095,312	19,788,292	59,715,879	40,398,070	19,317,809
		102,706,307	76,353,208	26,353,099	106,491,374	78,867,693	27,623,681

- 34 **3 Ativet biologjike afatgjata** Nuk ka
- 35 **4 Aktive afatgjata jo materiale** Nuk ka
- 36 **5 Kapitali aksioner i pa paguar** Nuk ka
- 37 **6 Aktive te tjera afatgjata** 0

I PASIVET AFATSHKURTRA

- 40 **1 Derivativet** Nuk ka
- 41 **2 Huamarjet** Nuk ka
- 42 > *Overdraftet bankare* Nuk ka
- 43 > *Huamarje afat shkuatra* Nuk ka
- 44 **3 Huat dhe parapagimet** Nuk ka
- 45 > *Te pagueshme ndaj furnitoreve* 19,450,830
- 46 > *Te pagueshme ndaj punonjesve* 361,358
- 47 > *Detyrime per Sigurime Shoq.Shend.* 2,627,553
- 48 > *Detyrime tatimore per TAP-in* 771,033
- 49 > *Tatim mbi fitimin* -11,969,129
- 50 > *Tatimi i derdhur paradhenie* 12,787,049
- 51 > *Tatimi i vitit ushtrimor* 817,920
- 51 > *Tatimi i per tu paguar*
- 51 > *Tatim rimbursuar* 0
- 51 > *Tatim nga viti kaluar* 0
- 52 > *Tvsh* Nuk ka
- 53 > *Dividende per tu paguar*
- 54 > *Debitore dhe Kreditore te tjera* 0

Jey



55	4 Grantet dhe te ardhurat e shtyra	5,422,306	
56	5 Provizionet afatshkurtra		Nuk ka
	II PASIVET AFATGJATA		Nuk ka
58	1 Huat afatgjata		
59	> Hua, bono dhe detyrime nga qeraja financiare		0
60	> Bono te konvertueshme		Nuk ka
61	2 Huamarje te tjera afatgjata	1,666,441,181	0
62	3 Grantet dhe te ardhurat e shtyra		
63	4 Provizionet afatgjata		
	III KAPITALI		
66	1 Aksionet e pakices (PF te konsoliduara)		Nuk ka
67	2 Kapitali aksionereve te shoq.meme (PF te kons.)		
68	3 Kapitali aksionar	1,141,800,000	
69	4 Primi aksionit		
70	5 Njesite ose aksionet e thesarit (Negative)		
71	6 Rezervat statutore		0
72	7 Rezervat ligjore	113,951,256	
73	8 Rezervat e tjera	20,000,000	
74	9 Fitimet e pa shpërndara		0
75	10 Fitimi (Humbja) e vitit financiar	3,209,586	
	• Fitimi i ushtrimit		Leke 4,027,506
	• Shpenzime të pa zbriteshme		Leke 1,425,293
	• Fitimi para tatimit		Leke 5,452,799
	• Tatimi mbi fitimin		Leke 817,920

C Shënime të tiera shpjeguese

Ngjarje të ndodhura pas datës së bilancit për të cilat bëhen rregullime apo ngjarje të ndodhura pas datës së bilancit për të cilat nuk bëhen rregullime nuk ka.
 Gabime materiale të ndodhura në periudhat kontabël të mëparshme të konstatuara gjatë periudhës raportuese dhe që nuk ka korigjim.

Për Drejtimin e Njesisë Ekonomike

Afërdita GJYLA
 DREJTOR FINANCE

Dashmir QELI
 ADMINISTRATOR

