

Emertimi dhe Forma ligjore

UNITED QUARRIES SHPK

NIPT -i

J62904210Q

Adresa e Selise

BRADASHESH ELBASAN

Data e krijimit

04 Qershor 1996

Nr. i Regjistrimit Tregetar

802546

Veprimtaria Kryesore

NXJERJA PERPUNIMI, FRAKSIONIMI I GURIT

GELQEROR

PASQYRAT FINANCIARE

(Ne zbatim te Standartit Kombetar te Kontabilitetit Nr.2 dhe
Ligjit Nr. 9228 Date 29.04.2004 Per Kontabilitetin dhe Pasqyrat Financiare)

Viti 2016

Pasqyra Financiare jane individuale

Individuale

Pasqyra Financiare jane te konsoliduara

JO

Pasqyra Financiare jane te shprehura ne

Lek

Pasqyra Financiare jane te rumbullakosura ne

Lek

Periudha Kontabel e Pasqyrave Financiare

Nga 01.01.2016

Deri 31.12.2016

Data e mbylljes se Pasqyrave Financiare

31 MARS 2017

UNITED QUARRIES sh.p.k.

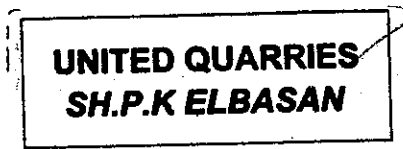
(Vlerat janë në Lekë)

Pasqyra e Pozicionit Financiar
më 31 dhjetor 2016

	Shënime	31 dhjetor 2016	31 dhjetor 2015
AKTIVET			
Aktive afatshkurtra			
Mjete monetare	4	320,028	420,455
Llogari të arkëtueshme tregtare	5	862,727	859,218
Llogari të arkëtueshme nga palët e lidhura	6	-	4,619,289
Të tjera llogari të arkëtueshme	7	10,028,101	10,077,139
Inventari	8	11,672,690	11,558,546
Parapagime dhe shpenzime të shtyra	9	72,368	73,359
Total aktive afatshkurtra		22,955,914	27,608,006
Aktivitet afatgjata			
Aktive afatgjata materiale		168,972,050	179,109,391
Aktive afatgjata materiale në proces		4,497,834	4,497,834
Total aktive afatgjata	10	173,469,884	183,607,225
Total aktive		196,425,798	211,215,231
DETYRIMET			
Detyrime afatshkurtra			
Hua afatshkurtra	11	4,448	4,363
Llogari të pagueshme tregtare	12	6,716,041	3,354,681
Llogari të pagueshme ndaj palëve të lidhura	13	63,488,056	51,830,540
Detyrime tatimore	14	465,665	515,774
Të tjera detyrime	15	4,504,153	4,661,378
Total detyrime afatshkurtra		75,178,363	60,366,736
Detyrime afatgjata			
Total detyrime afatgjata		-	-
Totali i detyrimeve		75,178,213	60,366,736
KAPITALI			
Kapitali i nënshkruar		160,000,000	160,000,000
Rezerva të tjera		11,321,024	11,321,024
Rezerva ligjore		3,544,964	3,544,964
Fitime të mbartura		(24,017,493)	9,203,931
Fitimi i ushtrimit		(29,601,060)	(33,221,424)
Total kapitali	16	121,247,435	150,848,495
Totali i kapitalit dhe detyrimeve		196,425,798	211,215,231

Pasqyrat financiare duhet të lexohen së bashku me shënimet shpjeguese nga faqja 7 deri në 21, të cilat janë pjesë përbërëse e këtyre pasqyrave financiare.

Elbasan Beni




Pasqyra e Performancës

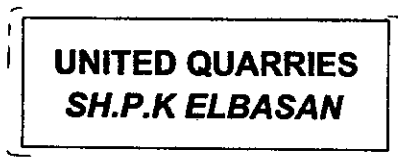
Për vitin e mbyllur më 31 dhjetor 2016

	Shënime	Për vitin e mbyllur më 31 dhjetor 2016	Për vitin e mbyllur më 31 dhjetor 2015
Të ardhura nga aktiviteti i shfrytëzimit	17	11,231,960	9,361,200
Ndryshimi në inventarin e produkteve të gatshme dhe prodhimit në proces	18	118,760	(690,525)
Të ardhura të tjera të shfrytëzimit	19	2,570,605	94,601
Lëndë të parë materiale dhe shërbime		(14,786,574)	(11,144,418)
1) Lëndë të para materiale dhe shërbime direkte	20	(6,287,807)	(5,215,564)
2) Të tjera shpenzime	21	(8,498,767)	(5,928,854)
Shpenzime të personelit	22	(19,695,354)	(21,645,354)
1) Paga dhe shpërblime		(17,048,566)	(18,685,231)
2) Shpenzime të sigurimeve shoqërore/shëndetësore		(2,646,788)	(2,960,123)
Shpenzime konsumi dhe amortizimi	23	(8,782,509)	(9,300,699)
Shpenzime të tjera të shfrytëzimit	24	(257,964)	(1,060,379)
Të ardhura/(Shpenzime) financiare		16	1,164,150
1) Të ardhura/(Shpenzime) interesi dhe shpenzime të ngjashme	25	16	1,094,994
2) Shpenzime të tjera financiare		-	69,156
Fitimi/humbja para tatimit		(29,601,060)	(33,221,424)
Shpenzimi i tatimit mbi fitimin		-	-
1) Shpenzimi aktual i tatimit mbi fitimin	26	-	-
2) Shpenzimi aktual i tatimit të shtyrë		-	-
Fitimi/humbja e vitit		(29,601,060)	(33,221,424)

Pasqyrat financiare duhet të lexohen së bashku me shënimet shpjeguese nga faqja 7 deri në 21, të cilat janë pjesë përbërëse e këtyre pasqyrave financiare.

Q. Arus Beuri





UNITED QUARRIES sh.p.k.

(Vlerat janë në Lekë)

Pasqyra e ndryshimeve në Kapital
Për vitin e mbyllur më 31 dhjetor 2016

	Kapitali i nënshkruar	Rezerva Ligjore	Rezerva tjera	Fitimet/Humbjet e mbartura	Fitim / Humbja e vitit	Totali
Pozicioni financiar më 1 janar 2015	160,000,000	3,544,964	11,321,024	50,908,931	(41,705,000)	184,069,919
Transferim në fitime të mbartura				(41,705,000)	41,705,000	-
Të ardhura totale gjithpërfshirëse për vitin:					(33,221,424)	(33,221,424)
Pozicioni financiar më 31 dhjetor 2015	160,000,000	3,544,964	11,321,024	9,203,931	(33,221,424)	150,848,495
Transferim në fitime të mbartura				(33,221,424)	33,221,424	
Të ardhura totale gjithpërfshirëse për vitin:					(29,601,060)	(29,601,060)
Pozicioni financiar më 31 dhjetor 2016	160,000,000	3,544,964	11,321,024	(24,017,493)	(29,601,060)	121,247,435

Pasqyrat financiare duhet të lexohen së bashku me shënimet shpjeguese nga faqja 7 deri në 21, të cilat janë pjesë përbërëse e këtyre pasqyrave financiare.

Pasqyrat financiare të Shoqërisë për vitin e mbyllur më 31 dhjetor 2016 janë aprovuar nga administratori i United Quarries sh.p.k. më ___ Shkurt 2017 dhe janë firmosur si më poshtë.

Egilda Vyshtka
Znj. Egilda Vyshtka

Hartues i Pasqyrave Financiare

Charles Boëri

Z. Charles Michael Boëri
Administrator



Pasqyra e Fluksit të Mjeteve Monetare
Për vitin e mbyllur më 31 dhjetor 2016

Shënime	Për vitin e mbyllur më 31 dhjetor 2016	Për vitin e mbyllur më 31 dhjetor 2015
Flukset e parasë nga aktivitetet operative		
Fitimi përpara tatimit	(29,601,060)	(33,221,424)
Rregullimet për shpenzimet jomonetare:		
Shpenzime konsumi dhe amortizimi	8,782,509	9,300,699
<i>Fluksi i mjeteve monetare i përfshirë në aktivitetet investuese:</i>		
(Fitim) humbje nga shitja e aktiveve afatgjata materiale	(2,566,610)	
<i>Ndryshimet në aktivet dhe detyrimet e shfrytëzimit:</i>		
Rënie/(rritje) në parapagime e shpenzimet e shtyra	991	21,340
Rënie/(rritje) në të drejtat e arkëtueshme dhe të tjera	45,530	1,926,525
Rënie/(rritje) në të drejtat e arkëtueshme nga palë të lidhura	4,619,290	-
Rënie/(rritje) në inventarë	(114,144)	691,684
Rritje/(rënie) në detyrimet e pagueshme	3,311,258	(9,564,866)
Rritje/(rënie) në detyrimet e pagueshme për palë të lidhura	11,657,517	33,917,061
Rritje/(rënie) në detyrime për punonjësit	(157,225)	1,051,088
Mjete monetare neto nga/(përdorur në) aktivitetin e shfrytëzimit	(4,021,944)	4,122,107
Fluksi i Mjeteve Monetare nga/(përdorur në) aktivitetin e investimit		
Arkëtime nga shitja e aktiveve afatgjata materiale	3,921,432	
Mjete monetare neto nga/(përdorur në) aktivitetin e investimit	3,921,432	-
Fluksi i Mjeteve Monetare nga/(përdorur në) aktivitetin e financimit		
Hua të arkëtuara	-	-
Pagesa e huave	85	(7,003,947)
Mjete monetare neto nga/(përdorur në) aktivitetin e financimit	85	(7,003,947)
Rritje/(rënie) neto në mjete monetare dhe ekuivalentë të mjeteve monetare	(100,427)	(2,881,840)
Mjete monetare dhe ekuivalentë të mjeteve monetare më 1 janar	420,455	3,302,295
Mjete monetare dhe ekuivalentë të mjeteve monetare më 31 dhjetor	320,028	420,455

4

Qutrus Beuzi



10. Aktive Afatgjata Materiale

Kosto	Toka	Ndërtesa	Makineri dhe pajisje	Mjete transporti	Pajisje Informatike	Pajisje zyre	Aktive ne proces	Totali
Gjendja më 1 janar 2015	4,048,400	189,211,415	275,936,624	53,785,247	451,648	550,295	4,497,834	528,481,463
Shtesa								
Pakësime								
Gjendja më 31 dhjetor 2015	4,048,400	189,211,415	275,936,624	53,785,247	451,648	550,295	4,497,834	528,481,463
Shtesa								
Pakësime			(3,305,700)	(1,020,000)				(4,325,700)
Gjendja më 31 dhjetor 2016	4,048,400	189,211,415	272,630,924	52,765,247	451,648	550,295	4,497,834	524,155,763
Amortizimi i akumuluar								
Gjendja më 1 janar 2015		179,954,612	113,698,732	40,950,009	446,846	523,340	-	335,573,539
Amortizimi i vitit		462,841	8,111,895	719,374	1,200	5,389		9,300,699
Pakësime								
Gjendja më 31 dhjetor 2015	-	180,417,453	121,810,627	41,669,383	448,046	528,729	-	344,874,238
Amortizimi i vitit		439,704	7,674,276	663,321	900	4,308		8,782,509
Pakësime			(2,028,456)	(942,422)				(2,970,878)
Gjendja më 31 dhjetor 2016	-	180,857,157	127,456,447	41,390,282	448,946	533,037	-	350,685,869
Vlera neto kontabël								
Gjendja më 31 dhjetor 2015	4,048,400	8,793,962	154,125,997	12,115,864	3,602	21,566	4,497,834	183,607,225
Gjendja më 31 dhjetor 2016	4,048,400	8,354,258	145,174,477	11,374,965	2,702	17,258	4,497,834	173,469,884

UNITED QUARRIES
SH.P.K ELBASAN