

Emri dhe forma ligjore : * UJESJELLES KANALIZIME *Sh.a
Numri Unik(NIPT): J64228814D
Adresa e Selise: Gjashte -Sarande.
Data e krijimit : 01.07.1996
Nr.Regjistrir Theleltar : _____

Veprimtaria Kryesore:

Furnizimi me uje te pishem me perdorimin e infrastruktures ekzistuese dhe ajo e cila do te rezultoje me zgjerimin apo rehabilitimin. Mbledhjen dhe largimin e ujrave te zeza dhe trajtimin te bazuar normat dhe standartet e cilesise se efluentit, siç eshte artikuluar ne ligjshmerine/ rregulloren e aprovuar nga organizmat zyrtare. Faturimin dhe arketimin e faturave te ujit dhe te kanalizimeve, shkeputjen e konsumatoreve debitore dhe lidhjen e konsumatoreve Menaxhimi, operimi mirembajtje dhe administrim i sherbimit ne te gjitha fazat e tij. Prokurimin e investimeve te nevojshme per zgjerim, rehabilitim apo riparim te infrastruktures ekzistuese.

PASQYRAT FINANCIARE INDIVIDUALE

(Ne zbatim te Standartit Kombetar te Kontabilitetit Nr.2 dhe Ligjit Nr. 9228 Date 29.04.2004 **Per Kontabilitetin dhe Pasqyrat Financiare**)

Viti 2017

Pasqyrat Financiare jane Individuale	Po _____
Pasqyrat Financiare jane te konsoliduara	Leke _____
Pasqyrat Financiare jane te shprehura ne	<u>0.0 leke</u>
Pasqyrat Financiare jane te rrumbullakosura ne	
Periudhe Kontabel e pasqyrave Financiare	Nga : 01.01.2017 Deri :31.12.2017
Data e mbylljes se pasqyrave Financiare	<u>29.03.2018</u>



Pasqyra e Pozicionit Financiar (Balanci)

Nr	A K T I V E T	Shenime	2017	2016
	Aktivitet Afatshkurtra			
	▶ Aktivitet monetare	1	55,326,646.2	20,543,643.9
	1 Banka		55,326,646.2	20,543,643.9
	2 Arka		-	
	▶ Investime	2	-	-
	1 Në tituj pronësie të njësisë ekonomike brenda grupit	2.1		
	2 Aksionet e veta	2.2		
	3 Te tjera Financiare	2.3		
	▶ Të drejta të arkëtueshme	3	307,006,067.8	278,197,934.0
	1 Nga aktiviteti i shfrytëzimit	3.1	306,528,514.6	277,700,030.7
	2 Nga njësitë ekonomike brenda grupit	3.2		
	3 Nga njësitë ekonomike ku ka interesa pjesëmarrëse	3.3		
	4 Të tjera TVSH per tu paguar	3.4	376,203.2	363,055.3
	5 Të tjera per tu paguar (Debitor)	3.4	101,350.0	134,848.0
	6 Kapital i nënshkruar i papaguar	3.5		
	▶ Inventarët	4	11,840,842.3	15,111,356.5
	1 Lëndë e parë dhe materiale të konsumueshme	4.1	11,840,842.3	15,111,356.5
	2 Prodhime në proces dhe gjysëmprodukte	4.2		
	3 Produkte të gatshme	4.3		
	4 Mallra	4.4		
	5 Aktive Biologjike (Gjë e gjallë në rritje e majmëri)	4.5		
	6 AAGJM të mbajtura për shitje	4.6		
	7 Parapagime për inventar	4.7		
	▶ Shpenzime të shtyra	5	-	
	▶ Të arkëtueshme nga të ardhurat e konstatuara	6		
I	TOTALI AKTIVEVE AFATSHKURTRA		374,173,556.2	313,852,934.4
	Aktivitet Afatgjata			
	▶ Aktive financiare	7	-	-
	1 Tituj pronësie në njësitë ekonomike brenda grupit	7.1		
	2 Tituj të huadhënies në njësitë ekonomike brenda grupit	7.2		
	3 Tituj pronësie në njësitë ekonomike ku ka interesa pjesëmarrëse	7.3		
	4 Tituj të huadhënies në njësitë ekonomike ku ka interesa pjesëmarrëse	7.4		
	5 Tituj të tjerë të mbajtur si aktive afatgjata	7.5		
	6 Tituj të tjerë të huadhënies	7.6		
	▶ Aktivitet materiale	8	617,856,213.0	283,264,279.0
	1 Toka dhe ndërtesa	8.1	96,882,206.0	13,668,963.0
	2 Impiante dhe makineri	8.2	515,017,491.0	266,123,366.0
	3 Të tjera Instalime dhe pajisje	8.3	5,956,516.0	3,471,950.0
	4 Parapagime për aktive materiale dhe në proces	8.4		
	▶ Aktivitet biologjike	9		
	▶ Aktive jo materiale:	10	780,166.0	842,485.0
	1 Koncesione, patenta, licenca, marka tregtare, të drejta dhe aktive të ngjashme	10.1		
	2 Studime dhe projetime	10.2	780,166.0	842,485.0
	3 Parapagime për AAJM	10.3		
	▶ Aktive tatimore të shtyra	11		
	▶ Kapitali i nënshkruar i papaguar	12		
II	TOTALI AKTIVEVE AFATGJATA		618,636,379.0	284,106,764.0
	▶ Kredi per Investime te pa perfunduar		319,591,667.4	
	AKTIVE TOTALE		1,312,401,602.6	597,959,698.4

K/DEGES FINANACES

(Zhaneta Maska)



ADMINISTRATOR

Ing. SHEME LULO

Pasqyra e Pozicionit Financiar (Balanci)

Nr	DETYRIMET DHE KAPITALI	Shenimet	2017	2016
	► Detyrime afatshkurtra:	13	56,551,822.3	23,968,171.2
	1 Titujt e huamarrjes	13.1		
	2 Detyrime ndaj institucioneve të kredisë	13.2		
	3 Arkëtime në avancë për porosi	13.3		
	4 Të pagueshme për aktivitetin e shfrytëzimit	13.4	49,841,344.2	5,153,641.6
	5 Dëftesa të pagueshme	13.5		
	6 Të pagueshme ndaj punonjesve	13.6	49,485.0	
	7 Të pagueshme ndaj njësisve ekonomike ku ka interesa pjesëmarrëse	13.7		
	8 Të pagueshme ndaj punonjesve dhe sigurimeve shoqërore/shëndetsore	13.8	2,013,068.0	1,363,610.0
	9 Të pagueshme për detyrimet tatimore	13.9		624,402.0
	Të pagueshme për detyrimet tatimore TVSH			
	Të pagueshme për detyrimet Tatim Fitimi		1,652,663.0	(1,459,274.7)
	10 Të tjera të pagueshme	13.10	2,995,262.0	18,285,792.3
	► Të pagueshme për shpenzime të konstatuar	14		
	► Të ardhura të shtyra	15	195,840,693.8	209,866,717.0
	► Provizione	16		
	Totali i Detyrimeve afatshkurtera		252,392,516.1	233,834,888.2
	► Detyrime afatgjata:	17	133,040,349.0	133,040,349.0
	1 Titujt e huamarrjes	17.1	133,040,349.0	133,040,349.0
	2 Detyrime ndaj institucioneve të kredisë	17.2		
	3 Arkëtimet në avancë për porosi	17.3		
	4 Të pagueshme për aktivitetin e shfrytëzimit	17.4		
	5 Dëftesa të pagueshme	17.5		
	6 Të pagueshme ndaj njësisve ekonomike brenda grupit	17.6		
	7 Të pagueshme ndaj njësisve ekonomike ku ka interesa pjesëmarrëse	17.7		
	8 Të tjera të pagueshme	17.8		
	► Të pagueshme për shpenzime të konstatuar	18		
	► Të ardhura të shtyra	19		
	► Provizione:	20	-	-
	1 Provizione për pensionet	20.1		
	2 Provizione të tjera	20.2		
	► Detyrime tatimore të shtyra	21		
	Totali i Detyrimeve afatgjata		133,040,349.0	133,040,349.0
	DETYRIMET TOTALE		385,432,865.1	366,875,237.2
	► Kapitali dhe Rezervat	22		
	► Kapitali i Nënshkruar	23	584,304,000.0	222,000,000.0
	► Primi i lidhur me kapitalin	24		
	► Rezerva rivlerësimi	25		
	► Rezerva të tjera	26	13,442,596.0	13,351,360.0
	1 Rezerva ligjore	26.1		
	2 Rezerva statutorë	26.2		
	3 Rezerva të tjera	26.3	13,442,596.0	13,351,360.0
	► Fitimi i pashpërndarë	27	-4,266,897.91	(7,358,862.0)
	► Fitim / Humbja e Vitit	28	13,897,371.55	3,091,964.09
	Totali i Kapitalit		607,377,069.6	231,084,462.1
	► Kredi per tu njohur jasht bilancit		319,591,667.4	
	TOTALI I DETYRIMEVE DHE KAPITALIT		1,312,401,602.1	597,959,699.3

1,312,401,602.57

- 597,959,698.38

0

1

K/DEGES FINANACES

(Zhaneta Maska)



ADMINISTRATOR

Ing. SHEME LULO

Pasqyra e Performancës
(Pasqyra e të ardhurave dhe shpenzimeve)

Formati 1 – Shpenzimet e shfrytëzimit të klasifikuara sipas natyrës

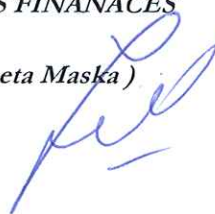

Nr	Pershkrimi i Elementeve	Shenimet	2017	2016
▶	Të ardhura nga aktiviteti i shfrytëzimit	29	165,986,389.0	146,411,032.0
▶	Ndryshimi në inventarin e produkteve të gatshme dhe prodhimit në proces	30		
▶	Puna e kryer nga njësia ekonomike dhe e kapitalizuar	31		
▶	Të ardhura të tjera të shfrytëzimit	32		
▶	Lënda e parë dhe materiale të konsumueshme	33	(71,813,972.2)	(63,662,548.3)
	1 Lënda e parë dhe materiale të konsumueshme	33.1	(7,815,102.8)	(9,039,467.1)
	2 Të tjera shpenzime	33.2	(63,998,869.4)	(54,623,081.2)
▶	Shpenzime të personelit	34	(74,208,748.0)	(60,989,954.0)
	1 Paga dhe shpërblime	34.1	(64,133,403.6)	(53,023,657.0)
	2 Shpenzime të sigurimeve shoqërore/shëndetsore (paraqitur veçmas nga shpenzimet për pensionet)	34.2	(10,075,344.4)	(7,966,297.0)
▶	Zhvlerësimi i aktiveve afatgjata materiale	35		
▶	Shpenzime konsumi dhe amortizimi	36	(39,906,157.4)	(39,668,961.0)
▶	Shpenzime të tjera shfrytëzimi	37	(1,373,325.0)	(1,780,969.0)
▶	Të ardhura të tjera	38	38,286,742.8	23,408,720.7
	1 Të ardhura nga njësitë ekonomike ku ka interesa pjesëmarrëse (paraqitur veçmas të ardhurat nga njësitë ekonomike brenda grupit)	38.1	1,760,719.6	
	2 Të ardhura nga investimet dhe huatë e tjera pjesë e aktiveve afatgjata (paraqitur veçmas të ardhurat nga njësitë ekonomike brenda grupit) SUBVEZIONE	38.2	22,500,000.0	
	3 Interesa të arkëtueshëm dhe të ardhura të tjera të ngjashme (paraqitur veçmas të ardhurat nga njësitë ekonomike brenda grupit) AMORT GRANDE	38.3	14,026,023.2	23,408,720.7
▶	Zhvlerësimi i aktiveve financiare dhe investimeve financiare të mbajtura si aktive afatshkurtra	39		
▶	Shpenzime financiare	40	(520,457.0)	(34,045.0)
	1 Shpenzime interesi dhe shpenzime të ngjashme (paraqitur veçmas shpenzimet për t'u paguar tek njësitë ekonomike brenda grupit)	40.1	91,705.4	(34,045.0)
	2 Shpenzime të tjera financiare GJOBA	40.2	(612,162.4)	
▶	Pjesa e fitimit/humbjes nga pjesëmarrjet	41		
▶	Fitimi/Humbja para tatimit	42	16,450,472.2	3,683,275.4
▶	Shpenzimi i tatimit mbi fitimin	43	2,553,100.7	591,311.3
	1 Shpenzimi aktual i tatimit mbi fitimin	43.1	2,553,100.7	591,311.3
	2 Shpenzimi i tatimit fitimit të shtyrë	43.2		
	3 Pjesa e tatimit fitimit të pjesëmarrjeve	43.3		
▶	Fitimi/Humbja e vitit	44	13,897,371.5	3,091,964.1
▶	Fitimi/Humbja për:	45		
	Pronarët e njësisë ekonomike mëmë	45.1		
	Interesat jo-kontrolluese	45.2		

Pasqyra e të Ardhurave Gjithëpërfshirëse

Nr	Pershkrimi i Elementeve		2017	2016
▶	Fitimi/Humbja e vitit	46	13,897,371.5	3,091,964.1
	Të ardhura të tjera gjithëpërfshirëse për vitin:	46.1		
	Diferencat (+/-) nga përkthimi i monedhës në veprimtari të huaja	46.2		
	Diferencat (+/-) nga rivlerësimi i aktiveve afatgjata materiale	46.3		
	Diferencat (+/-) nga rivlerësimi i aktivitetit financiar të mbajtura për shitje	46.4		
	Pjesa e të ardhurave gjithëpërfshirëse nga pjesëmarrjet	46.5		
▶	Totali i të ardhurave të tjera gjithëpërfshirëse për vitin	47	-	-
▶	Totali i të ardhurave gjithëpërfshirëse për vitin	48	13,897,371.5	3,091,964.1
▶	Totali i të ardhurave/humbjeve gjithëpërfshirëse për:	49		
	Pronarët e njësisë ekonomike mëmë	49.1		
	Interesat jo-kontrolluese	49.2		

K/DEGES FINANACES

(Zhaneta Maska)

ADMINISTRATOR

Ing. SHEME LULO



**Pasqyra e Fluksit te Mjeteve Monetare
(metoda indirekte)**

	2017	2016
► Fluksi i Mjeteve Monetare nga/(përdorur në) aktivitetin e shfrytëzimit		
<i>Fitim / Humbja e vitit para tatimit</i>	16,450,472	3,091,964.09
<i>Rregullimet për shpenzimet jomonetare:</i>		
<i>Shpenzimet financiare jomonetare</i>		
<i>Shpenzimet për tatimin mbi fitimin jomonetar</i>	2,553,101	591,311.30
<i>Shpenzime konsumi dhe amortizimi</i>	39,906,157	39,668,961
<i>Zhvlerësimi i aktiveve afatgjata materiale</i>		
<i>Fluksi i mjeteve monetare i përfshirë në aktivitetet investuese:</i>		
<i>Fitim nga shitja e aktiveve afatgjata materiale</i>		
<i>Ndryshimet në aktivet dhe detyrimet e shfrytëzimit:</i>		
<i>Rënie/(rritje) në të drejtat e arkëtueshme dhe të tjera</i>	(28,808,134)	(43,233,893)
<i>Rënie/(rritje) në inventarë</i>	3,270,514	(6,038,464)
<i>Rritje/(rënie) në detyrimet e pagueshme</i>	32,583,651	1,414,159.20
<i>Rritje/(rënie) në detyrime për punonjësit</i>		
Mjete monetare neto nga/(përdorur në) aktivitetin e shfrytëzimit	65,955,762	-4,505,961
► Fluksi i Mjeteve Monetare nga/(përdorur në) aktivitetin e investimit		
<i>Para neto të përdorura për blerjen e filialeve</i>		
<i>Para neto të arkëtuara nga shitja e filialeve</i>		
<i>Pagesa për blerjen e aktiveve afatgjata materiale</i>	(31,172,760)	(31,881,296.00)
<i>Arkëtime nga shitja e aktiveve afatgjata materiale</i>		
<i>Pagesa për blerjen e investimeve të tjera</i>		
<i>Arkëtime nga shitja e investimeve të tjera</i>		
<i>Dividentë të arkëtuara</i>		
Mjete monetare neto nga/(përdorur në) aktivitetin e investimit	(31,172,760)	(31,881,296.00)
► Fluksi i Mjeteve Monetare nga/(përdorur në) aktivitetin e financimit		
<i>Arkëtime nga emetimi i kapitalit aksionar</i>		
<i>Arkëtime nga emetimi i aksioneve të përdorura si kolateral</i>		
<i>Hua të arkëtuara</i>		
<i>Pagesa e kostove të transaksionit që lidhen me kreditë dhe huatë</i>		
<i>Riblerje e aksioneve të veta</i>		
<i>Pagesa e aksioneve të përdorura si kolateral</i>		
<i>Pagesa e huave</i>	0	
<i>Pagesë e detyrimeve të qirasë financiare</i>		
<i>Interes i paguar</i>		
<i>Dividendë të paguar</i>		
Mjete monetare neto nga/(përdorur në) aktivitetin e financimit	0	0.00
Rritje/(rënie) neto në mjete monetare dhe ekuivalentë të mjeteve monetare	34,783,002	(36,387,257.10)
Mjete monetare dhe ekuivalentë të mjeteve monetare më 1 janar 2016	20,543,644	56,930,901.00
<i>Efekti i luhatjeve të kursit të këmbimit të mjeteve monetare</i>		
Mjete monetare dhe ekuivalentë të mjeteve monetare më 31 dhjetor 2016	55,326,646	20,543,643.90

K/DEGES FINANCES

(Zhaneta Maska)




ADMINISTRATOR

Ing. SHEME LULO




Pasqyra e Fluksit të Mjeteve Monetare
(metoda indirekte)

	2017	2016
► Fluksi i Mjeteve Monetare nga/(përdorur në) aktivitetin e shfrytëzimit		
<i>Fitim / Humbja e vitit para tatimit</i>	16,450,472	3,091,964.09
<i>Rregullimet për shpenzimet jomonetare:</i>		
<i>Shpenzimet financiare jomonetare</i>		
<i>Shpenzimet për tatimin mbi fitimin jomonetar</i>	2,553,101	591,311.30
<i>Shpenzime konsumi dhe amortizimi</i>	39,906,157	39,668,961
<i>Zhvlerësimi i aktiveve afatgjata materiale</i>		
<i>Fluksi i mjeteve monetare i përfshirë në aktivitetet investuese:</i>		
<i>Fitim nga shitja e aktiveve afatgjata materiale</i>		
<i>Ndryshimet në aktivet dhe detyrimet e shfrytëzimit:</i>		
<i>Rënie/(rritje) në të drejtat e arkëtueshme dhe të tjera</i>	(28,808,134)	(43,233,893)
<i>Rënie/(rritje) në inventarë</i>	3,270,514	(6,038,464)
<i>Rritje/(rënie) në detyrimet e pagueshme</i>	32,583,651	1,414,159.20
<i>Rritje/(rënie) në detyrime për punonjësit</i>		
Mjete monetare neto nga/(përdorur në) aktivitetin e shfrytëzimit	65,955,762	-4,505,961
► Fluksi i Mjeteve Monetare nga/(përdorur në) aktivitetin e investimit		
<i>Para neto të përdorura për blerjen e filialeve</i>		
<i>Para neto të arkëtuara nga shitja e filialeve</i>		
<i>Pagesa për blerjen e aktiveve afatgjata materiale</i>	(31,172,760)	(31,881,296.00)
<i>Arkëtime nga shitja e aktiveve afatgjata materiale</i>		
<i>Pagesa për blerjen e investimeve të tjera</i>		
<i>Arkëtime nga shitja e investimeve të tjera</i>		
<i>Dividentë të arkëtuara</i>		
Mjete monetare neto nga/(përdorur në) aktivitetin e investimit	(31,172,760)	(31,881,296.00)
► Fluksi i Mjeteve Monetare nga/(përdorur në) aktivitetin e financimit		
<i>Arkëtime nga emetimi i kapitalit aksionar</i>		
<i>Arkëtime nga emetimi i aksioneve të përdorura si kolateral</i>		
<i>Hua të arkëtuara</i>		
<i>Pagesa e kostove të transaksionit që lidhen me kreditë dhe huatë</i>		
<i>Riblerje e aksioneve të veta</i>		
<i>Pagesa e aksioneve të përdorura si kolateral</i>		
<i>Pagesa e huave</i>	0	
<i>Pagesë e detyrimeve të qirasë financiare</i>		
<i>Interes i paguar</i>		
<i>Dividendë të paguar</i>		
Mjete monetare neto nga/(përdorur në) aktivitetin e financimit	0	0.00
Rritje/(rënie) neto në mjete monetare dhe ekuivalentë të mjeteve monetare	34,783,002	(36,387,257.10)
Mjete monetare dhe ekuivalentë të mjeteve monetare më 1-janar 2016	20,543,644	56,930,901.00
<i>Efekti i luhatjeve të kursit të këmbimit të mjeteve monetare</i>		
Mjete monetare dhe ekuivalentë të mjeteve monetare më 31 dhjetor 2016	55,326,646	20,543,643.90

K/DEGES FINANACES

(Zhaneta Maska)




ADMINISTRATOR

Ing. SHEME LULO



	Kapitali i nënskruar	Primi i lidhur me kapitalin	Rezerva Rilevësimi	Rezerva Ligjore	Rezerva Statuore	Rezerva tjera	Fitimet e Pashpërndara	Humbja e vitit / Fitimi	Totali	Interesa Jo-Kontrollues	Totali
▲ Pozicioni financiar më 31 dhjetor 2015	222,000,000					13,351,360		(7,358,862)	227,992,498		227,992,498
Efekt i ndryshimeve në politikat kontabël									0		0
▲ Pozicioni financiar i rideklaruar më 1 janar 2016	222,000,000	0	0	0	0	13,351,360	0	(7,358,862)	227,992,498	0	227,992,498
Të ardhura totale gjithëpërfshirëse për vitin:									0		0
Fitimi / Humbja e vitit								3,091,964	3,091,964		3,091,964
Të ardhura të tjera gjithëpërfshirëse:									0		0
Totali i të ardhura gjithëpërfshirëse për vitin:									0		0
Transaksionet me pronarët e njësisë ekonomike të njohura direkt në kapital:									0		0
Emetimi i kapitalit të nënskruar									0		0
Dividendë të paguar									0		0
Totali i transaksioneve me pronarët e njësisë ekonomike									0		0
▲ Pozicioni financiar i rideklaruar më 31 dhjetor 2016	222,000,000	0	0	0	0	13,351,360	0	(4,266,898)	231,084,462	0	231,084,462
▲ Pozicioni financiar i rideklaruar më 1 janar 2017	222,000,000	0	0	0	0	13,351,360	0	(4,266,898)	231,084,462	0	231,084,462
Totali i të ardhura gjithëpërfshirëse për vitin:			362,304,000			91,236			362,395,236		362,395,236
Fitimi / Humbja e vitit								13,897,372	13,897,372		13,897,372
Të ardhura të tjera gjithëpërfshirëse:									0		0
Të ardhura totale gjithëpërfshirëse për vitin:									0		0
Transaksionet me pronarët e njësisë ekonomike të njohura direkt në kapital:									0		0
Emetimi i kapitalit të nënskruar									0		0
Dividendë të paguar									0		0
Totali i transaksioneve me pronarët e njësisë ekonomike									0		0
▲ Pozicioni financiar më 31 dhjetor 2017	222,000,000		362,304,000	0	0	13,442,596	0	9,630,474	607,377,070	0	607,377,070

K/DEGES FINANACES

ZHANETA MASKA

ADMINISTRATOR

Ing. SHEME LULO



SHENIMET SPJEGUESE

Sqarim:

Dhënia e shënimeve shpjeguese në këtë pjesë është e detyrueshme sipas SKK 2. Plotesimi i te dhenave të kësaj pjese duhet të bëhet sipas kërkesave dhe strukturës standarte të percaktuara ne SKK 2 dhe konkretisht paragrafeve 49-55. Rradha e dhenies se shpjegimeve duhet te jete :

- a) Informacion i përgjithshëm dhe politikat kontabël
- b) Shënime të shpjegojnë zërat e ndryshëm të pasqyrave financiare
- c) Shënime të tjera shpjeguese

A I Informacion i përgjithshëm

- 1 Kuadri ligjor: Ligjit 9228 dt 29.04.2004 "Per Kontabilitetin dhe Pasqyrat Financiare"
- 2 Kuadri kontabel i aplikuar : Stndartet Kombetare te Kontabilitetit ne Shqiperi.(SKK 2; 49)
- 3 Baza e pergatitjes se PF : Te drejtat dhe detyrimet e konstatuara.(SSK I, 35)
- 4 Parimet dhe karakteristikat cilesore te perdorura per hartimin e P.F. : (SKK I; 37 - 69)

a) NJESIA EKONOMIKE RAPORTUSE ka mbajtur ne llogarite e saj aktivet,pasivet dhe transaksionet ekonomike te veta.

b) VIJIMESIA e veprimtarise ekonomike te njesise sone raportuse eshte e siguruar duke mos pasur ne plan ose nevojte nderprerjen e aktivitetit te saj.

c) KOMPENSIM midis nje aktivi dhe nje pasivi nuk ka , ndersa midis te ardhurave dhe shpenzimeve ka vetem ne rastet qe lejohen nga SKK.

d) KUPTUSHMERIA e Pasqyrave Financiare eshte realizuar ne masen e plote per te gene te qarta dhe te kuptushme per perdorues te jashtem qe kane njohuri te pergjitheshme te mjaftueshme ne fushen e kontabilitetit.

e) MATERIALITETI eshte vleresuar nga ana jone dhe ne baze te tij Pasqyrat Financiare jane hartuar vetem per zera materiale.

f) BESUSHMERIA per hartimin e Pasqyrave Financiare eshte e siguruar pasi nuk ka gabime materiale duke zbatuar parimet e meposhteme :

- Parimin e paraqitjes me besnikeri
- Parimin e perparises se permbajtjes ekonomike mbi formen ligjore
- Parimin e paaneshmerise pa asnje influencim te qellimshem
- Parimin e maturise pa optimizem te teperuar,pa nen e mbivleresim te qellimshem
- Parimin e plotesise duke paraqitur nje pamje te vertete e te drejte te PF.
- Parimin e qendrushmerise per te mos ndryshuar politikat e metodat kontabel
- Parimin e krahasushmerise duke siguruar krahasimin midis dy periudhave.

A II Politikat kontabël

Per percaktimin e koston se inventareve eshte zgjedhur metoda "Cmimi mesatar I ponderuar" (SKK 4: 15)

Vleresimi fillestar i nje elementi te AAM qe ploteson kriteret per njohje si aktiv ne bilanc eshte vleresuar me kosto. (SKK 5; 11)

Per prodhimin ose krijimin e AAM kur kjo financohet nga nje hua,kostot e huamarrjes (dhe interesat) eshte metoda e kapitalizimit ne koston e aktivit per periudhen e investimit.(SKK 5: 16)

Per vleresimi i mepaseshem i AAM eshte zgjedhur modeli i koston duke i paraqitur ne bilanc me kosto minus amortizimin e akumuluar. (SKK 5; 21)

Per llogaritjen e amortizimit te AAM (SKK 5: 38) njesia jone ekonomike ka percaktuar si metode te amortizimit te ndertesave metoden lineare dhe per AAM te tjera metoden e amortizimit mbi bazen e vlefes se mbetur ndersa normat e amortizimit jane perdorur te njellojta me ato te sistemit fiskal ne fuqi dhe konkretisht :

- Te gjitha AAM te tjera (Mjet transporti) me 20 % te vlefes se mbetur

Per Drejtimin e Njesise Ekonomike


Ing. Sheme LULO



S A R A N D E

Kontribute per sig Shoqerore VITI - 2017

Nr.	Muaji	No. Punonjesve		Paga Bruto ne leke		Kontribute per sig Shoqerore ne leke				16) Kontribut per sig Shendet Gjithsej ne leke	Kontribute gjithsej	18) Tatimi mbi te ardhurat ne leke
		Gjithsej	Femra	10) Gjithsej	11) Paga mbi te cilen llog kontributet	12) Gjithsej	13) Punedhenes	14) Punemarrtesil	15) Kontribute shtese			
1	Janar	139	30	4,475,177	4,475,180	1,096,419	671,277	425,142		152,156	1,248,575	88,010
2	Shkurt	139	30	4,497,541	4,497,543	1,101,898	674,631	427,267		152,916	1,254,814	88,790
3	Mars	138	31	4,514,632	4,514,634	1,106,085	677,195	428,890		153,497	1,259,583	87,992
4	Prill	145	31	4,681,543	4,681,544	1,146,978	702,232	444,747		159,172	1,306,151	93,388
5	Maj	158	31	4,914,269	4,914,270	1,203,996	737,141	466,856		167,085	1,371,081	94,640
6	Qershor	166	31	5,328,024	5,285,424	1,294,929	792,814	502,115		181,153	1,476,082	106,654
7	Korrik	171	31	5,321,529	5,311,881	1,301,411	796,782	504,629		180,932	1,482,343	97,237
8	Gusht	169	37	5,898,171	5,280,289	1,293,671	792,043	501,627		200,538	1,494,209	171,055
9	Shator	173	37	5,521,816	5,325,316	1,304,702	798,797	505,905		187,742	1,492,444	120,853
10	Tetor	169	37	5,336,271	5,311,271	1,301,261	796,691	504,571		181,433	1,482,695	99,060
11	Nentor	170	37	5,155,019	5,155,023	1,262,981	773,253	489,727		175,271	1,438,251	90,591
12	Dhjetor	170	37	8,469,215	5,149,734	1,261,685	772,460	489,225		287,953	1,549,638	466,857
	TOTAL	159	33	64,113,207	59,902,109	14,676,017	8,985,316	5,690,700	-	2,179,849	16,855,866	1,605,127



Shoqëria : Ujesjelles Kanalizime " Sh.a
NIPT : J64228814D

Pasqyre Nr.2

Në ooo/Lekë

ANEKS STATISTIKOR					
	SHPENZIMET	Numri i Llogarise	Kodi Statistikor	Viti 2017	Viti 2016
1	Blerje, shpenzime (a+l-b+c+l-d+e)	60	12100	13,219,880.83	12,754,413.20
a)	Blerje/shpenzime materiale dhe materiale të tjera(+karburant goma etj)	601+602	12101	16,490,395.06	18,792,875.00
b)	Ndryshimet e gjëndjeve të Materialeve (+/-)		12102	(3,270,514.23)	(6,038,461.80)
c)	Mallra të blera	605/1	12103		
d)	Ndryshimet e gjëndjeve të Mallrave (+/-)		12104		
e)	Shpenzime per sherbime	605/2	12105		
2	Shpenzime per personelin (a+b)	64	12200	74,208,748.00	60,989,954.00
a-	Pagat e personelit+shperblime	641	12201	64,133,403.60	53,023,657.00
b-	Shpenzimet për sig.shoqërore dhe shëndetsore	644	12202	10,075,344.40	7,966,297.00
3	Amortizimet dhe zhvlerësimet	68	12300	39,906,157.40	39,668,961.00
4	(a+b+c+d+e+f+g+h+i+j+k+l+m)	61	12400	60,141,656.52	51,474,763.00
a)	Sherbimet nga nen-kontraktoret uje & electricity		12401	51,660,132.00	45,254,284.00
b)	Trajtime te pergjithshme furnizim me qytetare me bot	611	12402	748,800.00	755,352.00
c)	Qera Rent TV	613	12403	170,004.00	364,971.00
d)	Mirembajtje dhe riparime	615	12404	3,451,664.33	2,707,500.00
e)	Shpenzime për Siguracione	616	12405	220,506.00	125,900.00
f)	Kerkim studime shpensime auditimi	617	12406	540,000.00	186,000.00
g)	Sherbime të tjera(Trifa ERU & ABU)	618	12407	935,400.00	1,036,582.00
h)	Shpenzime për koncesione, patenta dhe licensa	623	12408	424,320.00	166,227.00
i)	Keshilli bikqyres	624	12409	259,100.00	107,000.00
j)	Shpenzime per publicitet, reklama	625	12410	850,692.00	581,000.00
k)	Transferime, udhetime, dieta	626	12411	239,102.00	155,902.00
l)	Shpenzime transporti	627	12412	-	-
	per Blerje	6271	124121		
	per shitje	6272	124122	-	-
m)	Shpenzime per sherbime bankare & interesa kredie &diff kursi	628	12413	641,936.19	34,045.00
5	Tatime dhe taksa (a+b+c+d)	63	12500	437,925.00	744,387.00
a)	Taksa dhe tarifa doganore	632	12501		
b)	Akciza	633	12502		
c)	Taksa dhe tarifa vendore	634	12503	250,000.00	560,260.00
d)	Taksa e regjistrimit dhe tatime te tjera	635+638	12504	187,925.00	184,127.00
II)	Totali i shpenzimeve II=(1+2+3+4+5)		12600	187,914,367.75	165,632,478.20
Informatë:				Viti 2017	Viti 2016
1	Numri mesatar i te punesuarve		14000	159	121
2	Investimet		15000	5,467,888.44	7,725,346.00
a)	Shtimi i aseteve fikse		15001	6,875,566.00	7,725,346.00
	nga te cilat: asete te reja		150011	6,875,566.00	7,725,346.00
b)	Pakesimi i aseteve fikse		15002	1,407,677.56	
	nga te cilat shitja e aseteve ekzistuese		150021	1,407,677.56	

SHOQERIA "Ujesjelles Kanalizime " Sh.a
 NIPT : J64228814D
 S A R A N D E

INVENTARI AUTOMJETEVE NE PRONESI VITIN 2017

Nr.	EMERTIMI	Lloji i mjetit	Kapaciteti ne ton	Targa e mjetit	Vlefte fillestare ne leke
1	Autonjet tip " FIAT DUKATO"	Kamiocine	3+1	SR 1318 B	3,551,006
2	Autonjet tip " MITSUBISHI PJERO"	Kamiocine	3+1	AA502FR	2,650,000
3	Mjet Tip "SKREP FIAT HITACHI "	Kamiocine	3+1	PA TARGA	5,155,249
4	Autonjet tip "NISAN D22"	Kamiocine	3+1	SR 6879 B	1
5	KAROFICINE (Autoservis Fiat Dukato)	Kamiocine	3+1	SR 5981 B	7,539,740
6	Autonjet tip " BENS" MERCEDES	Kamiocine	3+1	SR 8114 B	950,000
7	Zetor " DAMPER COMPAKT"	Zetor	3+1		1
8	OPEL Campo	Kamiocine	3+1	SR 7011 B	
9	SKREPI I RI	Skrep		1 ACMT94	
	Motocikleta				240000
	Gjithsejt :				20,085,997



SHOQERIA "Ujesjelles Kanalizime i " Sh.a

NIPT : J64228814D

S A R A N D E**Pasqyra per furnitura,nentrajtime dhe sherbime 31.12.2017**

NR	EMERTIMI	SHUMA LEKE 31.12.2017		
1	Shpenzime energji elektrike	51,660,132.00		
2	Shpenzime per Trajnime			
3	Shpenzime per avull heqje mbeturina			
4	Karburante,vaj, goma pjese kembimi dru zjari , gaz	5,404,778.03		
5	Shpenzime per qira	170,004.00		
6	Shpenzime per mirmbajtje	3,123,663.50		
7	Shpenzime per riparime Compjuter	328,000.83		
8	punonjes jasht exp bilanc			
9	FURNIZIM UJE ME BOTE	748,800.00		
10	Pagesa dhe honorare Bonuse (6501)			
11	, P/KESH /ADM Objekti+EXP	964,320.00		
12	reklama ,publicitet.marketing exp	259,100.00		
13	Udhetime dieta + TRAJNIME (625)	850,692.00		
14	Shpenzime PTT (626)	239,102.00		
15	Shpenzime transporti (62701)			
16	Sherbime bankare (628)			
17	Shpenzime te tjera page k adminis			
18	Prime sigurimi (Insur Loan)	220,506.00		
19	Kontrolle,peshmatje,etj	29,771.00		
	Shuma :	63,998,869.36		



Gjendjet e bankave dhe arkës dt 31.12.2017

No. Llog	Pershkrimi	Debi	Cr.
51201	Tirana Bank Lek	7,321,371.8	
51202	Banka Kombetare Tregetare Ieke (BKT)	11,102,601.5	
51203	Raiffeisen Bank Ieke	3,956,175.6	
51204	Societe Generale Albania Ieke	6,817,342.9	
51205	American Invenstiments Bank (ABI) Ieke	782,498.5	
51206	N,B,G, Bank Ieke	21,558,743.6	
51207	Alpha Bank Ieke	662,982.1	
51208	Credins Bank Ieke	3,124,930.2	
531101	Arka Ieke	-	
Total		55,326,646.2	
Balance		55,326,646.2	



Gjendja e Llog .46701 " Debitore te tjere " dt 31.12.2017

Nö. Llog	Pershkrimi	Debi	Cr.
1	Tereza Shano debitore	101,350.0	
2	TVSH PER TU RIMBURSUAR	376,203.2	
Total		477,553.2	
Balance		477,553.2	

GJENDJA DHE NDRYSHIMET E AKTIVEVE TE QENDRUESHMEME VLERE BRUTO 31-12.2017

	Gjendja ne celje te ushtrimit	SHITESA GJATE USHTRIMIT						PAKESIMI GJATE USHTRIMIT			Gjendja ne mbyllje te ushtrimit
		Kontribute ne kapital	Blere dhe krijuar	Shtesa te tjera	Rivlersime	Gjithsej	Shtitje	Pakesime te tjera	Gjithsej		
I TE PA TRUPEZUARA	1,820,800.00	-	-	-	-	-	-	-	-	-	1,820,800.00
1 - Shpenzime te nisjes dhe zgjerimit											
kerkimeve te aplikuarave e te zhvillimit											
Marka dhe vlera e te drejta te ngjashme											
4 - Fond tregetar	1,820,800.00										1,820,800.00
5 - Te tjera ne shfrytezim											
6 - Ne proces dhe pagesa pjesore											
II TE TRUPEZUARA	907,182,202.32	-	374,435,772.00	-	-	-	374,435,772.00	-	1,407,678.00	-	1,280,210,296.32
7 - Toka, terrene, troje	8,189,829.00										8,189,829.00
8 - Ndertesa	10,927,903.00		83,504,069.00				83,504,069.00				94,431,972.00
9 - Nderitime dhe instalim	650,152,278.32		282,287,624.00				282,287,624.00				932,439,902.32
10 - Makineri Paisje	208,756,984.00		5,352,763.00				5,352,763.00				214,109,747.00
11 - Mjete transporti	20,085,995.00										20,085,995.00
12 - Paisje zyre Informat	7,289,184.00										
12.Pajisja zyre	1,780,029.00		3,291,316.00				3,291,316.00		1,140,887.00	1,140,887.00	6,148,297.00
14 - Kultura dru-frutore	-								266,791.00	266,791.00	4,804,554.00
15 - Te tjera ne shfrytezim											
16 - Ne proces dhe pagesa pjesore											
TOTAL I + II	909,003,002.32	-	374,435,772.00	-	-	-	374,435,772.00	-	1,407,678.00	-	1,282,031,096.32



Ujesjelles Kanalizime sha
SARANDE

Gjendja e Llogarise 401 " Furnitore " & 46702 " Kreditore te Tjere " dt 31.12.2017

No. Llog	Pershkrimi	Debi	Cr.
5%	KRIJON sh.p.k		133,527
	TEA-D sh.p.k		174,133
5%	A & K sh.p.k		295,890
5%	ILIRIA/D sh.p.k		173,805
	Arian Halo		159,000
	Mariel Murati		16,600
	Servis BEBI		40,000
	HYUNDAI Auto Albania		35,536
	A.M.U sh.p.k		288,000
	Spar Clean		119,861
	Besnik Bedaj		51,750
	Plus Comunication		53,570
	Ari Lango Keshilli I Administrimit		120,246
	Albtelecom		21,000
	Posta Shqiptare		6,738
	O.S.H.E.E		33,253,045
	STRABAG Paisje Zyrtar		3,115,816
	Tarif Pastrime-Taxa Ndertese Bashkia		6,357,689
	Bashkia FINIQ		5,290,570
	Kumi sh.p.k		50,000
	Genci Sulo		1,530
	Sigurime		2,131
	Medical Product		972
	Armo		694
	Ismailaj sh.p.k		61,925
	Besnik Bedaj		15,606
	Elidon Ceci		1,700
	Total	-	49,707,807.00
	Balance	-	49,707,807.00

Ujesjelles Kanalizime sha
SARANDE

Tatim Taxa dhe Sigurime shoqerore gjendje dt 31.12.2017

No. Llog	Pershkrimi	Debi	Cr.
431	Sigurime shoqerore Dhjetor -2017		1,546,211.00
442	Tatim mbi te ardhurat Pers. Punonjesve (TAP)- Dhjetor -17		466,857.00
44301	15% Tatim ne Burim		2,358.00
444	Tatim Fitimi		1,650,305.01
		-	3,665,731.01

UJESJELLES KANALIZIME sha
S A R A N D E

Pasqyra 2 OK

PASQYRA E AMORTIZIMEVE 31.12.2017

EMERTIMI	Assets Closing Balace 31.12.2015	SHUMESA				PAKESIME				Shuma ne mbyllje te ushtrimit
		SHUMA E AKUMULUAR NE FILL VITIT	Plotesime lidh . Me rivleresim te tjera	Shtesa te tjera	Amortizimi vjetor	Gjithsej	esi me nte te	me nxjere jashte perdorimit	TH SE J	
Pa trupezuara	1,820,800.00	978,314.00			62,318.75	62,318.75				1,040,632.8
II TE TRUPEZUARA	907,182,202.32	623,917,924.00	-	-	39,843,839.00	39,843,839.00	-	-	1,407,678.00	662,354,085.00
7-Toka Troje Terrene	8,189,829.00									
8-Ndertesa	10,927,903.00	5,448,769.00			290,826.00	290,826.00				5,739,595.0
9-Ndertime dhe instalime te pergjitheshme	650,152,278.32	442,131,313.00			36,334,829.00	36,334,829.00				478,466,142.0
10 Makineri Paisje	208,756,984.00	150,654,584.00			2,411,433.00	2,411,433.00				153,066,017.0
11Mjete Transporti	20,085,995.00	18,424,022.00			332,395.00	332,395.00				18,756,417.0
Pajisje zyre informatike	7,289,184.00	5,634,155.00			428,416.00	428,416.00			1,140,887.00	4,921,684.0
12.Pajisja zyre	1,780,029.00	1,625,081.00			45,940.00	45,940.00			266,791.00	1,404,230.0
13 Kultura dru-frutore										
16-Ne proces										
TOTALI II	907,182,202.32	623,917,924.00	-	-	39,843,839.00	39,843,839.00	-	-	1,407,678.00	662,354,085.0
SHUMA										
TOTAL(I+II)	909,003,002.32	624,896,238.00	-	-	39,906,157.75	39,906,157.75	-	-	1,407,678.00	663,394,717.75

0

39,906,157.75



Aktivet Afatgjata Materiale me vlere fillestare 2017

Nr	Emertimi	Sasia	Gjendje 01-01-17	Shtesa	Pakesime	Gjendje 31-12-17
1	Toka		8,189,829			8,189,829
2	Ndertime		10,927,903	83,504,069		94,431,972
3	Makineri,paisje		208,756,984	5,352,763		214,109,747
4	Mjete transporti		20,085,995			20,085,995
5	kompjuterike		7,289,184		1,140,887	6,148,297
1	Zyre		1,780,029	3,291,316	266,791	4,804,554
2	Rjeti ujesjellesit		637,254,660	282,287,624		919,542,284
3	Studime projektme		1,820,800			1,820,800
4	Ujesjelles Shelegar		12,897,618			12,897,618
	TOTALI		909,003,002	374,435,772	1,407,678	1,282,031,097

Amortizimi A.A.Materiale 2017

Nr	Emertimi	Sasia	Gjendje 01-01-17	Shtesa	Pakesime	Gjendje 31-12-17
1	Toka		0	0	0	0
2	Ndertime		5,448,769	290,826		5,739,595
3	Makineri,paisje,vegla		150,654,584	2,411,433		153,066,016
4	Mjete transporti		18,424,022	332,395		18,756,417
5	kompjuterike		5,634,155	428,416	1,140,887	4,921,684
1	Zyre		1,625,081	45,940	266,791	1,404,230
2	Rjeti I ujesjellesit		434,392,717	35,689,938		470,082,655
3	Studime projektme		978,315	62,319		1,040,634
4	Ujesjelles Shelegar		7,738,596	644,891		8,383,487
	TOTALI		624,896,238	39,906,157	1,407,678	663,394,717

Vlera Kontabel Neto e A.A.Materiale 2017

Nr	Emertimi	Sasia	Gjendje 01-01-17	Shtesa	Pakesime	Gjendje 31-12-17
1	Toka	16	8,189,829	0	0	8,189,829
2	Ndertime		5,479,134	83,504,069	290,826	88,692,377
3	Makineri,paisje,vegla		58,102,400	5,352,763	2,411,433	61,043,731
4	Mjete transporti		1,661,973	0	332,395	1,329,578
5	kompjuterike		1,655,029	0	1,569,303	1,226,613
6	Zyre		154,948	3,291,316	312,731	3,400,325
7	Rrjeti I ujesjellesit		202,861,944	282,287,624	35,689,938	449,459,629
8	Studime projektme		842,485	0	62,319	780,167
9	Ujesjelles Shelegari		5,159,022	0	644,891	4,514,131
	TOTALI		354,599,540	374,435,772	41,313,835	618,636,379

**DEKLARATA ANALITIKE PER
TATIMIN MBI TE ARDHURAT**

Vendosjes se Dokumentit (NVD)

(Vetem per perdorim zyrtar)

**SHOQERIA "Ujesjelles Kanalizime " Sh.a
NIPT J64228814D
S A R A N D E**

2017

E M E R T I M I

Totali i te ardhurave

Totali i shpenzimeve

Total shpenzimet e pazbriteshme sipas ligjit (neni 21):

(a)Kosto e blerjes dhe permisimit te tokes dhe te truallit

(b) kosto e blerjes dhe permisimit te aktiveve objekt amortizimi

(c)zmadhimi i kapitalit themeltar te shoqerise ose kontributit te sejcilit person ne ortakeri

(ç)vlera e shperblimeve ne natyre

(d) kontributet vullnetare te pensioneve

(dh) dividendet e deklaruar dhe ndarja e fitimit

(e)interesat e paguara mbi interesin maksimal te kredise caktuar nga banka e Shqiperise

(e) gjobat,kamatvonesat dhe kushtet e tear penale

(f)krijimi ose rritja e rezervave te fondeve te tear

(g)tatimi mbi te ardhurat personale,akciza,tatimi mbi fitimin dhe tatimi mbi vleren e shtuar te zbriteshme.

(gj)gjithsejt shpenzimet e perfaqesimit ,pritje,percjellje

(h)shpenzimet e konsumit personal

(i)shpenzimet te cilat tejkalojne kufijte e percaktuar me ligj

(j)shpenzimet per dhurata

(k)çdo lloja shpenzimi, masa e te cilit nuk vertetohet me dokumenta

(l)interesi i paguar kur huaja dhe parapagimet tejkalojne kater here kapitalin themeltar

(ll)nese baza e amortizimit eshte shume negative

(m)shpenzime per sherbime teknike,konsulence,menazhim te palikujduara brenda periudhes tatimore

(n)amortizimi nga rivleresimi i aktiveve te qendrueshme

Rezultati i vitit Ushttrimor

Humbja

Fitimi

Humbja per tu mbartur nga 1 vit me pare

Humbja per tu mbartur nga 2 vite me pare

Humbja per tu mbartur nga 3 vite me pare

Shuma e humbjes per tu mbartur ne vitin ushttrimor

Shuma e humbjeve qe nuk mbarten per efekt fiskal

Fitimi i tatueshem

Tatim fitimi i llogaritur

Zbritje nga fitimi (rezervat ligjore)

Fitimi neto per tu shperndare nga periudha ushttrimore

Fitimi neto per tu shperndare nga vitet e kaluara

Sipas bilancit	Fiskale
204,364,837.22	204,364,837.22
187,914,364.99	187,344,165.99
	570,199.00
	(6)
	(7)
	(8)
	(9)
	(10)
	(11)
	(12)
	(14)
	(15)
	(18)
	570,199.00
	(21)
	(22)
	(23)
	(24)
16,450,472.23	17,020,671.23
	(29) 0
	(30) 0
	(31) 0
5	(33)
	(34)
	17,020,671.23
	2,553,100.68
	(38)
13,897,371.55	(39)
(4,266,897.91)	(40)



Shtese kapitali nga fitimi
Dividende per tu shperndare
Tatimi mbi dividendin i llogaritur

	(41)
	(42)
	(43)

LLOGARITJA E AMORTIZIMIT

Ne total llogaritja e amortizimit vjetor $= (a + b + c + d)$

- a. Ndertesa e makineri afatgjate
- b. Aktive te patrupezuara
- c. Kompjuterat dhe sisteme informacioni
- d. Te gjitha aktivet e tear te aktivitetit

Tatimi i mbajtur ne burim ne zbatim te nenit 33

39,906,157.00	663,394,717.00
2,702,259.00	158,805,611.00
62,319.00	1,040,634.00
428,416.00	4,921,684.00
36,713,163.00	498,626,788.00

Data dhe nenshkrimi i personit te tatueshem-Deklaroj nen pergjegjesine time se informacioni mesiperem eshte i plote dhe i sakte.

Sarande me , 15/03/2017

(**ADMINISTRATOR**)
SHEME LULO



