

Emertimi dhe Forma ligjore

Albimpex sh a

NIPT -i

K 13513401 O

Adresa e Selise


Lagje 15 Tetori Fier

Data e krijimit

Nr. i Regjistrimit Tregetar

Veprimtaria Kryesore

Tregeti hidrokarburesh



# PASQYRAT FINANCIARE

( Ne zbatim te Standartit Kombetar te Kontabilitetit Nr.2 te Permiresuar dhe Ligjit Nr. 9228 Date 29.04.2004 Per Kontabilitetin dhe Pasqyrat Financiare )

## Viti 2015

Pasqyra Financiare jane individuale  
Pasqyra Financiare jane te konsoliduara  
Pasqyra Financiare jane te shprehura ne  
Pasqyra Financiare jane te rumbullakosura ne

po  
jo  
leke  
leke

Periudha Kontabel e Pasqyrave Financiare

Nga 01.01.2015


Deri 31.12.2015

Data e mbylljes se Pasqyrave Financiare

\_\_\_\_\_

### Pasqyra e Pozicionit Financiar (Balanci)

Nr	A K T I V E T	Shenimet	2015	2014
	<b>Aktivitet Afatshkurtra</b>			
	▶ <b>Aktivitet monetare</b>	1	7,475,254	2,109,847
	1 <i>Banka</i>		6,970,973	2,039,033
	2 <i>Arka</i>		504,281	70,814
	▶ <b>Investime</b>	2	0	0
	1 <i>Në tituj pronësie të njësisve ekonomike brenda grupit</i>	2.1		
	2 <i>Aksionet e veta</i>	2.2		
	3 <i>Te tjera Financiare</i>	2.3		
	▶ <b>Të drejta të arkëtueshme</b>	3	147,073,985	125,480,071
	1 <i>Nga aktiviteti i shfrytëzimit</i>	3.1	147,073,985	112,284,833
	2 <i>Nga njësitë ekonomike brenda grupit</i>	3.2		
	3 <i>Nga njësitë ekonomike ku ka interesa pjesëmarrëse</i>	3.3		
	4 <i>Të tjera</i>	3.4		13,195,238
	5 <i>Kapitali nënshkruar i papaguar</i>	3.5		
	▶ <b>Inventarët</b>	4	36,955,299	38,982,060
	1 <i>Lëndë e parë dhe materiale të konsumueshme</i>	4.1	3,398,135	2,025,633
	2 <i>Prodhime në proces dhe gjysëmprodukte</i>	4.2		
	3 <i>Produkte të gatshme</i>	4.3		
	4 <i>Mallra</i>	4.4	33,500,524	36,956,427
	5 <i>Aktive Biologjike (Gjë e gjallë në rritje e majmëri)</i>	4.5		
	6 <i>AAGJM të mbajtura për shitje</i>	4.6		
	7 <i>Parapagime për inventar</i>	4.7	56,640	
	▶ <b>Shpenzime të shtyra</b>	5		
	▶ <b>Të arkëtueshme nga të ardhurat e konstatuara</b>	6		
I	<b>TOTALI AKTIVEVE AFATSHKURTRA</b>		191,504,538	166,571,978
	<b>Aktivitet Afatgjata</b>			
	▶ <b>Aktive financiare</b>	7	0	0
	1 <i>Tituj pronësie në njësitë ekonomike brenda grupit</i>	7.1		
	2 <i>Tituj të huadhënies në njësitë ekonomike brenda grupit</i>	7.2		
	3 <i>Tituj pronësie në njësitë ekonomike ku ka interesa pjesëmarrëse</i>	7.3		
	4 <i>Tituj të huadhënies në njësitë ekonomike ku ka interesa pjesëmarrëse</i>	7.4		
	5 <i>Tituj të tjerë të mbajtur si aktive afatgjata</i>	7.5		
	6 <i>Tituj të tjerë të huadhënies</i>	7.6		
	▶ <b>Aktivitet materiale</b>	8	32,704,110	38,175,905
	1 <i>Toka dhe ndërtesa</i>	8.1	15,978,087	16,979,033
	2 <i>Impiante dhe makineri</i>	8.2	13,645,208	17,056,510
	3 <i>Të tjera Instalime dhe pajisje</i>	8.3	3,080,815	4,140,362
	4 <i>Parapagime për aktive materiale dhe në proces</i>	8.4		
	▶ <b>Aktivitet biologjike</b>	9		
	▶ <b>Aktive jo materiale:</b>	10	0	0
	1 <i>Koncesione, patenta, liçenca, marka tregtare, të drejta dhe aktive të ngjashme</i>	10.1		
	2 <i>Emri i Mirë</i>	10.2		
	3 <i>Parapagime për AAJM</i>	10.3		
	▶ <b>Aktive tatimore të shtyra</b>	11		
	▶ <b>Kapitali i nënshkruar i papaguar</b>	12		
II	<b>TOTALI AKTIVEVE AFATGJATA</b>		32,704,110	38,175,905
	<b>AKTIVE TOTALE</b>		224,208,648	204,747,883





### Pasqyra e Pozicionit Financiar (Balanci)

Nr	DETYRIMET DHE KAPITALI	Shenimet	2015	2014
▶	<b>Detyrime afatshkurtra:</b>	13	53,753,048	51,827,856
1	<i>Titujt e huamarrjes</i>	13.1		
2	<i>Detyrime ndaj institucioneve të kredisë</i>	13.2	11,000,000	11,000,000
3	<i>Arkëtime në avancë për porosi</i>	13.3		
4	<i>Të pagueshme për aktivitetin e shfrytëzimit</i>	13.4	42,029,437	20,360,223
5	<i>Dëftesa të pagueshme</i>	13.5		
6	<i>Të pagueshme ndaj njësisve ekonomike brenda grupit</i>	13.6		
7	<i>Të pagueshme ndaj njësisve ekonomike ku ka interesa pjesëmarrëse</i>	13.7		
8	<i>Të pagueshme ndaj punonjësve dhe sigurimeve shoqërore/shëndetsore</i>	13.8	97,447	56,989
9	<i>Të pagueshme për detyrimet tatimore</i>	13.9	626,164	1,971,366
10	<i>Të tjera të pagueshme</i>	13.10		18,439,278
▶	<b>Të pagueshme për shpenzime të konstatuara</b>	14		
▶	<b>Të ardhura të shtyra</b>	15		
▶	<b>Provizione</b>	16		
	<b>Totali i Detyrimeve afatshkurtera</b>		53,753,048	51,827,856
▶	<b>Detyrime afatgjata:</b>	17	0	0
1	<i>Titujt e huamarrjes</i>	17.1		
2	<i>Detyrime ndaj institucioneve të kredisë</i>	17.2		
3	<i>Arkëtimet në avancë për porosi</i>	17.3		
4	<i>Të pagueshme për aktivitetin e shfrytëzimit</i>	17.4		
5	<i>Dëftesa të pagueshme</i>	17.5		
6	<i>Të pagueshme ndaj njësisve ekonomike brenda grupit</i>	17.6		
7	<i>Të pagueshme ndaj njësisve ekonomike ku ka interesa pjesëmarrëse</i>	17.7		
8	<i>Të tjera të pagueshme</i>	17.8		
▶	<b>Të pagueshme për shpenzime të konstatuara</b>	18		
▶	<b>Të ardhura të shtyra</b>	19		
▶	<b>Provizione:</b>	20	0	0
1	<i>Provizione për pensionet</i>	20.1		
2	<i>Provizione të tjera</i>	20.2		
▶	<b>Detyrime tatimore të shtyra</b>	21		
	<b>Totali i Detyrimeve afatgjata</b>		0	0
	<b>DETYRIMET TOTALE</b>		53,753,048	51,827,856
▶	<b>Kapitali dhe Rezervat</b>	22		
▶	<b>Kapitali i Nënshkruar</b>	23	100,000,000	100,000,000
▶	<b>Primi i lidhur me kapitalin</b>	24		
▶	<b>Rezerva rivlerësimi</b>	25		
▶	<b>Rezerva të tjera</b>	26	52,920,027	33,621,027
1	<i>Rezerva ligjore</i>	26.1	10,000,000	10,000,000
2	<i>Rezerva statutore</i>	26.2		
3	<i>Rezerva të tjera</i>	26.3	42,920,027	23,621,027
▶	<b>Fitimi i pashpërndarë</b>	27		
▶	<b>Fitim / Humbja e Vitit</b>	28	17,535,573	19,299,000
	<b>Totali i Kapitalit</b>		170,455,600	152,920,027
	<b>TOTALI I DETYRIMEVE DHE KAPITALIT</b>		224,208,648	204,747,883






**Pasqyra e Performancës**  
**(Pasqyra e të ardhurave dhe shpenzimeve)**

*Formati 1 – Shpenzimet e shfrytëzimit të klasifikuara sipas natyrës*

Nr	Pershkrimi i Elementeve	Shenimet	2015	2014
▶	Të ardhura nga aktiviteti i shfrytëzimit	29	345,410,734	410,505,650
▶	Ndryshimi në inventarin e produkteve të gatshme dhe prodhimit në proces	30		
▶	Puna e kryer nga njësia ekonomike dhe e kapitalizuar	31		
▶	Të ardhura të tjera të shfrytëzimit	32		
▶	Lënda e parë dhe materiale të konsumueshme	33	-315,296,461	-378,150,348
	1 Lënda e parë dhe materiale të konsumueshme	33.1	-274,527,980	-374,334,171
	2 Të tjera shpenzime	33.2	-40,768,481	-3,816,177
▶	Shpenzime të personelit	34	-3,953,796	-2,615,254
	1 Paga dhe shpërblime	34.1	-3,388,000	-2,241,000
	2 Shpenzime të sigurimeve shoqërore/shëndetsore (paraqitur veçmas nga shpenzimet për pensionet)	34.2	-565,796	-374,254
▶	Zhvlerësimi i aktiveve afatgjata materiale	35		
▶	Shpenzime konsumi dhe amortizimi	36	-5,228,363	-6,176,830
▶	Shpenzime të tjera shfrytëzimi	37		
▶	Të ardhura të tjera	38	0	0
	1 Të ardhura nga njësitë ekonomike ku ka interesa pjesëmarrëse (paraqitur veçmas të ardhurat nga njësitë ekonomike brenda grupit)	38.1		
	2 Të ardhura nga investimet dhe huatë e tjera pjesë e aktiveve afatgjata (paraqitur veçmas të ardhurat nga njësitë ekonomike brenda grupit)	38.2		
	3 Interesa të arkëtueshëm dhe të ardhura të tjera të ngjashme (paraqitur veçmas të ardhurat nga njësitë ekonomike brenda grupit)	38.3		
▶	Zhvlerësimi i aktiveve financiare dhe investimeve financiare të mbajtura s aktive afatshkurtra	39		
▶	Shpenzime financiare	40	0	-770,565
	1 Shpenzime interesi dhe shpenzime të ngjashme (paraqitur veçmas shpenzimet për t'u paguar tek njësitë ekonomike brenda grupit)	40.1		-770,565
	2 Shpenzime të tjera financiare	40.2		
▶	Pjesa e fitimit/humbjes nga pjesëmarrjet	41		
▶	Fitimi/Humbja para tatimit	42	20,932,114	22,792,653
▶	Shpenzimi i tatimit mbi fitimin	43	3,396,542	3,493,653
	1 Shpenzimi aktual i tatimit mbi fitimin	43.1	3,396,542	3,493,653
	2 Shpenzimi i tatim fitimit të shtyrë	43.2		
	3 Pjesa e tatim fitimit të pjesëmarrjeve	43.3		
▶	Fitimi/Humbja e vitit	44	17,535,573	19,299,000
▶	Fitimi/Humbja për:	45		
	Pronarët e njësisë ekonomike mëmë	45.1		
	Interesat jo-kontrolluese	45.2		

**Pasqyra e të Ardhurave Gjithëpërfshirëse**

Nr	Pershkrimi i Elementeve		2015	2014
▶	Fitimi/Humbja e vitit	46	17,535,573	19,299,000
	Të ardhura të tjera gjithëpërfshirëse për vitin:	46.1		
	Diferencat (+/-) nga përkthimi i monedhës në veprimtari të huaja	46.2		
	Diferencat (+/-) nga rivlerësimi i aktiveve afatgjata materiale	46.3		
	Diferencat (+/-) nga rivlerësimi i aktivitetit financiar të mbajtura për shitje	46.4		
	Pjesa e të ardhurave gjithëpërfshirëse nga pjesëmarrjet	46.5		
▶	Totali i të ardhurave të tjera gjithëpërfshirëse për vitin	47	0	0
▶	Totali i të ardhurave gjithëpërfshirëse për vitin	48	17,535,573	19,299,000
▶	Totali i të ardhurave/humbjeve gjithëpërfshirëse për:	49		
	Pronarët e njësisë ekonomike mëmë	49.1		
	Interesat jo-kontrolluese	49.2		





Pasqyra e Fluksit të Mjeteve Monetare  
(metoda indirekte)

	2015	2014
<b>► Fluksi i Mjeteve Monetare nga/(përdorur në) aktivitetin e shfrytëzimit</b>		
<i>Fitim / Humbja e vitit</i>	17,535,573	19,299,000
<i>Rregullimet për shpenzimet jomonetare:</i>		
<i>Shpenzimet financiare jomonetare</i>		
<i>Shpenzimet për tatimin mbi fitimin jomonetar</i>		
<i>Shpenzime konsumi dhe amortizimi</i>	5,228,363	6,176,830
<i>Zhvlerësimi i aktiveve afatgjata materiale</i>		
<i>Fluksi i mjeteve monetare i përfshirë në aktivitetet investuese:</i>	243,432	-8085162
<i>Fitim nga shitja e aktiveve afatgjata materiale</i>		
<i>Ndryshimet në aktivet dhe detyrimet e shfrytëzimit:</i>		
<i>Rënie/(rritje) në të drejtat e arkëtueshme dhe të tjera</i>	-19,567,153	-32,262,126
<i>Rënie/(rritje) në inventarë</i>		
<i>Rritje/(rënie) në detyrimet e pagueshme</i>	1,925,192	22,204,073
<i>Rritje/(rënie) në detyrime për punonjësit</i>		
<b>Mjete monetare neto nga/(përdorur në) aktivitetin e shfrytëzimit</b>	<b>5,365,407</b>	<b>7,332,615</b>
<b>► Fluksi i Mjeteve Monetare nga/(përdorur në) aktivitetin e investimit</b>		
<i>Para neto të përdorura për blerjen e filialeve</i>		
<i>Para neto të arkëtuara nga shitja e filialeve</i>		
<i>Pagesa për blerjen e aktiveve afatgjata materiale</i>		
<i>Arkëtime nga shitja e aktiveve afatgjata materiale</i>		
<i>Pagesa për blerjen e investimeve të tjera</i>		
<i>Arkëtime nga shitja e investimeve të tjera</i>		
<i>Dividentë të arkëtuara</i>		
<b>Mjete monetare neto nga/(përdorur në) aktivitetin e investimit</b>	<b>0</b>	<b>0</b>
<b>► Fluksi i Mjeteve Monetare nga/(përdorur në) aktivitetin e financimit</b>		
<i>Arkëtime nga emetimi i kapitalit aksionar</i>		
<i>Arkëtime nga emetimi i aksioneve të përdorura si kolateral</i>		
<i>Hua të arkëtuara</i>		-7,823,100
<i>Pagesa e kostove të transaksionit që lidhen me kreditë dhe huatë</i>		
<i>Riblerje e aksioneve të veta</i>		
<i>Pagesa e aksioneve të përdorura si kolateral</i>		
<i>Pagesa e huave</i>		
<i>Pagesë e detyrimeve të qirasë financiare</i>		
<i>Interes i paguar</i>		
<i>Dividendë të paguar</i>		
<b>Mjete monetare neto nga/(përdorur në) aktivitetin e financimit</b>	<b>0</b>	<b>-7,823,100</b>
<b>Rritje/(rënie) neto në mjete monetare dhe ekuivalentë të mjeteve monetare</b>	<b>5,365,407</b>	<b>-490,485</b>
<b>Mjete monetare dhe ekuivalentë të mjeteve monetare më 1 janar 2015</b>	<b>2,109,847</b>	<b>2,600,332</b>
<i>Efekt i luhatjeve të kursit të këmbimit të mjeteve monetare</i>		
<b>Mjete monetare dhe ekuivalentë të mjeteve monetare më 31 dhjetor 2015</b>	<b>7,475,254</b>	<b>2,109,847</b>





Pasqyra e Ndryshimeve në Kapitalin Neto

	Kapitali i nënshkruar	Primi i lidhur me kapitalin	Rezerva Rivlerësimi	Rezerva Ligjore	Rezerva Statutore	Rezerva të tjera	Fitimet e Pashnërndara	Fitim / Humbja e vitit	Totali	Interesa Jo-Kontrollues	Totali
► Pozicioni financiar më 31 dhjetor 2013	100,000,000			10,000,000		23,621,027			133,621,027		0
Efekti i ndryshimeve në politikat kontabël											
► Pozicioni financiar i rideklaruar më 1 janar 2014	100,000,000	0	0	10,000,000	0	23,621,027	0	0	133,621,027	0	0
Të ardhura totale gjithëpërfshirëse për vitin:											0
Fitimi / Humbja e vitit								19,299,000			19,299,000
Të ardhura të tjera gjithëpërfshirëse:									0		0
Totali i të ardhura gjithëpërfshirëse për vitin:									0		0
Transaksionet me pronarët e njësisë ekonomike të njohura direkt në kapital:									0		0
Emetimi i kapitalit të nënshkruar									0		0
Dividendë të paguar									0		0
Totali i transaksioneve me pronarët e njësisë ekonomike									0		0
► Pozicioni financiar i rideklaruar më 31 dhjetor 2014	100,000,000	0	0	10,000,000	0	23,621,027	0	19,299,000	152,920,027	0	152,920,027
Pozicioni financiar i rideklaruar më 1 janar 2015	100,000,000	0	0	10,000,000	0	23,621,027	0	19,299,000	152,920,027	0	152,920,027
Totali i të ardhura gjithëpërfshirëse për vitin:											0
Fitimi / Humbja e vitit								17,535,573			17,535,573
Të ardhura të tjera gjithëpërfshirëse:									0		0
Të ardhura totale gjithëpërfshirëse për vitin:						19,299,000		-19,299,000			0
Transaksionet me pronarët e njësisë ekonomike të njohura direkt në kapital:									0		0
Emetimi i kapitalit të nënshkruar									0		0
Dividendë të paguar									0		0
Totali i transaksioneve me pronarët e njësisë ekonomike									0		0
► Pozicioni financiar më 31 dhjetor 2015	100,000,000	0	0	10,000,000	0	42,920,027	0	17,535,573	170,455,600	0	170,455,600

*[Signature]*





# SHENIMET SPJEGUESE

## Sgarim:

Dhënia e shënimeve shpjeguese në këtë pjesë është e detyrueshme sipas SKK 2 i përmirësuar  
Plotesimi i te dhenave të kësaj pjese duhet të bëhet sipas kërkesave dhe strukturës standarte te  
percaktuara ne SKK 2 te përmirësuar. Rradha e dhenies se shpjegimeve duhet te jete :

- a) Informacion i përgjithshëm dhe politikat kontabël
- b) Shënimet që shpjegojnë zërat e ndryshëm të pasqyrave financiare
- c) Shënime të tjera shpjeguese

## A I Informacion i përgjithshëm

- 1 Kuadri ligjor: Ligji 9228 dt 29.04.2004 "Per Kontabilitetin dhe Pasqyrat Financiare"
- 2 Kuadri kontabel i aplikuar : Stndartet Kombetare te Kontabilitetit ne Shqiperi.(SKK 2;)
- 3 Baza e pergatitjes se PF : Mbi bazen e konceptit te materialitetit.(SSK 1, 1-3)
- 4 Parimet baze per pergatitjen e Pasqyrave Financiare: (SKK 1; 40 - 90)

1. Parimi i njesise ekonomike: mban ne llogarite e saj aktivet,detyrimet dhe transaksionet ekonomike te veta.

2. Parimi i vijimesise: veprimtaria ekonomike e njesise sone raportuse eshte e siguruar duke mos pasur ne plan ose nevojte nderprerjen e aktivitetit te saj.

3. Kompensimi: midis nje aktivit dhe nje pasivi nuk ka , ndersa midis te ardhurave dhe shpenzimeve ka vetem ne rastet qe lejohen nga SKK.

4. Kuptushmeria e Pasqyrave Financiare eshte realizuar ne masen e plote per te qene te qarta dhe te kuptushme per perdorues te jashtem qe kane njohuri te pergjitheshme te mjaftueshme ne fushen e kontabilitetit.

5. Materialiteti eshte vleresuar nga ana jone dhe ne baze te tij Pasqyrat Financiare jane hartuar vetem per zera materiale.

6. Besushmeria per hartimin e Pasqyrave Financiare eshte e siguruar pasi nuk ka gabime materiale duke zbatuar parimet e meposhteme :

- Parimin e paraqitjes me besnikeri
- Parimin e perparetise se permbajtjes ekonomike mbi formen ligjore
- Parimin e paaneshmerise pa asnje influencim te qellimshem
- Parimin e maturise pa optimizem te teperuar,pa nen e mbivleresim te qellimshem
- Parimin e plotesise duke paraqitur nje pamje te vertete e te drejte te PF.
- Parimin e qendrushmerise per te mos ndryshuar politikat e metodat kontabel
- Parimin e krahasushmerise duke siguruar krahasimin midis dy periudhave.

## A II Politikat kontabël

Per percaktimin e koston se inventareve eshte zgjedhur metoda "FIFO" ( hyrje e pare , dalje e pare.(SKK 4: )

Vleresimi fillestar i nje elementi te AAM qe ploteson kriteret per njohje si aktiv ne bilanc eshte vleresuar me kosto. (SKK 5; )

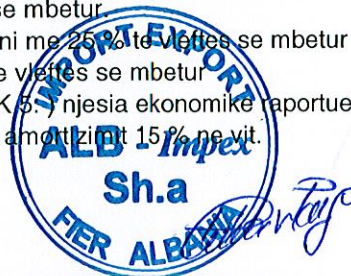
Per prodhimin ose krijimin e AAM kur kjo financohet nga nje hua,kostot e huamarrjes (dhe interesat) eshte metoda e kapitalizimit ne koston e aktivit per periudhen e investimit.(SKK 5: )

Per vleresimi i mepaseshem i AAM eshte zgjedhur modeli i koston duke i paraqitur ne bilanc me kosto minus amortizimin e akumuluar. (SKK 5; )

Per llogaritjen e amortizimit te AAM (SKK 5: ) njesia jone ekonomike ka percaktuar si metode te amortizimit te A.Agj.M metoden e amortizimit mbi bazen e vleftes se mbetur ndersa normat e amortizimit jane perdorur te njellojta me ato te sistemit fiskal ne fuqi dhe konkretisht :

- Per ndertesat me 5 % te vleftes se mbetur
- Kompjuterat e sisteme informacioni me 25 % te vleftes se mbetur
- Te gjitha AAM te tjera me 20 % te vleftes se mbetur

Per llogaritjen e amortizimit te AAJM (SKK 5: ) njesia ekonomike raportuese ka percaktuar si metode te amortizimit ate lineare me normen e amortizimit 15 % ne vit.





Referenca

**B Shënimet qe shpjegojnë zërat e ndryshëm të pasqyrave financiare**

**I AKTIVET AFAT SHKURTERA**

**1 Aktivet monetare**

1.1 *Banka*

Nr	Emri i Bankes	Monedha	Nr llogarise	Vlera ne valute	Kursi fund vitit	Vlera ne leke
		Leke				6,948,098
		Euro		166.63	137.28	22,875
Totali						6,970,973

1.2 *Arka*

Nr	EMERTIMI	Vlera ne valute	Kursi fund vitit	Vlera ne leke
	Arka ne Leke			504,281
	Arka ne Euro			
	Arka ne Dollare			
	Pulla tatimore,bileta,te tjera me vlere			
	Totali			504,281

**3 Të drejta të arkëtueshme**

3.1 *Nga aktiviteti i shfrytëzimit*

Kliente per mallra,produkte e sherbime	147,073,985
> Fatura te pa likuiduara nen nje vit	147,073,985
> Fatura te pa likuiduara mbi nje vit	
> Zhvleresimi i te drejtave dhe detyrimeve	

**Inventari i klienteve bashkangjitur**

**4 Inventarët**

4.1 *Lëndë e parë dhe materiale të konsumueshme*

> Materiale ndihmës	3398135
> Lëndë djegëse	56640
> Pjesë ndërrimi	
> Materiale ambalazhimi	
> Materiale të tjera	
> Inventari i imët dhe ambalazhet	
> Zhvlerësimi i materialeve të para	
> Zhvlerësimi i materialeve të tjera	

**Inventaret analitike bashkangjitur**

4.2 *Prodhime në proces dhe gjysëmprodukte*

> Prodhimi në proces	
> Punime në proces	
> Shërbime në proces	
> Zhvlerësimi i prodhimeve në proces	



*Handwritten signature*



### Inventaret analitike bashkangjitur (kur ka)

- 4.3 *Produkte të gatshme* \_\_\_\_\_  
> Produkte të ndërmjetëm \_\_\_\_\_  
> Produkte të gatshëm \_\_\_\_\_  
> Nënprodukte dhe produkte mbeturinë \_\_\_\_\_  
> Zhvlerësimi i produkteve të gatshëm \_\_\_\_\_

#### Inventaret analitike bashkangjitur

- 4.4 *Mallra* \_\_\_\_\_ 33500524  
> Mallra \_\_\_\_\_  
> Zhvlerësimi i mallrave dhe (produkteve) për shitje \_\_\_\_\_

#### Inventari mallrave bashkangjitur

## II AKTIVET AFATGJATA

### **8 Aktive materiale**

- 8.1 *Toka dhe ndërtesa*  
8 *Impiante dhe makineri*  
8.3 *Të tjera Instalime dhe pajisje*  
8 *Parapagime për aktive materiale dhe në proces*

#### Analiza e posteve të amortizueshme

Nr	Emertimi	Viti raportues			Viti paraardhës		
		Vlera	Amortizimi	VI.mbetur	Vlera	Amortizimi	VI.mbetur
	Toka e ndërtesa						
	Impiante e makineri						
	Të tjera Ins. pajisje						
	Shuma	0	0	0	0	0	0

- Aktivitet e blera gjate vitit \_\_\_\_\_  
Aktivitet kontribut i ortakeve ne kapitalin e shoqerise gjate vitit \_\_\_\_\_  
Aktivitet nga Egzistenca e kontrollit efektiv (SKK 1; 17,18,79,80) gjate vitit \_\_\_\_\_

#### Inventaret analitike bashkangjitur

## III DETYRIMET DHE KAPITALI

### **13 Detyrime afatshkurtra:**

- 13.1 *Titujt e huamarrjes* \_\_\_\_\_ 11000000  
> Huamarrje afatshkurtra \_\_\_\_\_  
> Premtim pagesa të pagueshme për hua afatshkurtër \_\_\_\_\_  
> Detyrime për blerjet e letrave me vlerë \_\_\_\_\_  
> Hua të marra \_\_\_\_\_  
> Letra me vlerë të borxhit, të emetuara \_\_\_\_\_  
> Derivatët dhe instrumentet financiare \_\_\_\_\_

- 13.4 *Të pagueshme për aktivitetin e shfrytëzimit* \_\_\_\_\_  
> Furnitorë për mallra, produkte e shërbime \_\_\_\_\_ 35739898

- > Debitorë të tjerë, kreditorë të tjerë \_\_\_\_\_  
Inventari i debitorëve të tjerë bashkangjitur \_\_\_\_\_

- 13.5 *Dëftesa të pagueshme* \_\_\_\_\_  
> Premtim pagesa të pagueshm per furnizime \_\_\_\_\_ 7289538

- 13.6 *Të pagueshme ndaj njësisve ekonomike brenda grupit* \_\_\_\_\_






	> Të drejta / detyrime ndaj pjesëtarëve të tjerë të grupit	_____
13.7	<i>Të pagueshme ndaj njësive ekonomike ku ka interesa pjesëmarrëse</i>	_____
	> Të drejta detyrime ndaj njësive ekonomike me interesa pjesëmarrëse	_____
13.8	<i>Të pagueshme ndaj punonjësve dhe sigurimeve shoqërore/shëndetsore</i>	_____
	> Paga dhe shpërblime	_____
	> Paradhënie për punonjësit	_____
	> Sigurime shoqërore dhe shëndetsore	<u>97447</u>
	> Organizma të tjera shoqërore	_____
	> Detyrime të tjera	_____
13.9	<i>Të pagueshme për detyrimet tatimore</i>	_____
	> Akciza	_____
	> Tatim mbi të ardhurat personale	_____
	> Tatime të tjera për punonjësit	_____
	> Tatim mbi fitimin	<u>412123</u>
	> Shteti- TVSh për t'u paguar	<u>214041</u>
	> Të tjera tatime për t'u paguar dhe për t'u kthyer (teprica kreditore)	_____
	> Tatime të shtyra (teprica kreditore)	_____
	> Tatimi në burim	_____
	<b>22 Kapitali dhe Rezervat</b>	
	<b>23 Kapitali i Nënshkruar</b>	100000
	<b>24 Primi i lidhur me kapitalin</b>	
	<b>25 Rezerva rivlerësimi</b>	
	<b>26 Rezerva të tjera</b>	
26.1	<i>Rezerva ligjore</i>	10000000
26.2	<i>Rezerva statutore</i>	
26.3	<i>Rezerva të tjera</i>	42920027
	<b>27 Fitimi i pashpërndarë</b>	
	<b>28 Fitim / Humbja e Vitit</b>	17535573

## Pasqyra e te Ardhurave dhe Shpenzimeve

<b>10 Fitimi (Humbja) e vitit financiar</b>	_____
• Fitimi i ushtrimit	<u>20,933,114</u>
• Shpenzime te pa zbriteshme	<u>1,711,495</u>
• Fitimi para tatimit	<u>22,644,609</u>
• Tatimi mbi fitimin	<u>3,396,542</u>
Në shpenzimet e pazbritëshme përfshihen zërat e mëposhtëm:	
> Gjoha	<u>1711495</u>
>	_____
>	_____

## Analiza dhe rakordimi i berjeve

1	Importet	
2	Blerjet brenda vendit	
3	Blerjet pa tvsh e me tvsh te pa zbriteshme	
4		
5		
6		
7		
8		





	Shuma e blerjeve te raportuara me FDP		0
	Nga kjo		
1	Aktiva Afat Gjata Materiale	Minus	
2	Shtesa e gjendjeve te magazines	Minus	
3	Referenca	Minus	
4	Shpenzime per periudhat e ardheshme	Minus	
5	Te tjera .....	Minus	
6	Te tjera .....	Minus	
	Shuma e blerjeve ne shpenzime		0
	Pakesimi i gjendjes se magazines		
	<b>Totali ne shpenzime</b>		<b>0</b>
	Shpenzimet sipas Pasqyres se performances (PASH)		
1	Materiale te konsumuara		
2	Shpenzime te tjera		xxx
3	a) Shpenzime te raportuara ne librin e blerjeve		
4	b) Shpenzime te pa raportuara ne librin e blerjeve		
	Shuma ( 1 + 2 - 2a )		0
	Kuadrimi Shuma (1+2-2a) - Totalin ne shpenzime = 0		0
	Kuadrimi Shuma (1+2-2a) - Totalin ne shpenzime = 0		

### Pasqyra e Fluksit Monetar - Metoda Indirekte

Mjetet monetare ne fillim te periudhes kontabel	<u>2109847</u>
---	----------------

Ne fluksin monetar kane ndikuar

Pozitivisht :

Fitimi para tatimit	17,535,573
Amortizimin	5,228,363
Aktive te tjera financiare afatshkurtra	243,432
Rritje/renie ne tepricen e detyrimeve ,per tu paguar	1,925,192
Shuma e Faktoreve me influence Pozitive	24,932,560

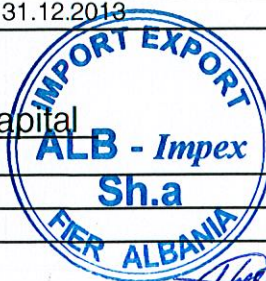
dhe Negativisht :

Rritje/renie ne tepricen e kerkesave te arketueshme	19,567,153
Blerja e aktiveve afatgjata materiale	
Tatim mbi fitimin i paguar	
Parapagime dhe shpenzime te shtyra	
Mjetet monetare ne fillim te periudhes kontabel	
Shuma e Faktoreve me influence Negative	19,567,153

Gjendja e Mj.Monetare me 31.12.2013	7,475,254
-------------------------------------	-----------

### Pasqyra e Ndryshimeve ne Kapital

• Fitimi (humbja) neto e vitit financiar	17,535,573
• Fitimi qe bartet ne vitin e ardheshem	





• Rritja e kapitalit aksioner	
• Rivleresime	

**Llogarite jashte bilancit**

> \_\_\_\_\_

> \_\_\_\_\_

**C Shënime të tjera shpieguese**

Ngjarje te ndodhura pas dates se bilancit per te cilat behen rregullime apo ngjarje te ndodhura pas dates se bilancit per te cilat nuk behen rregulline nuk ka.

Gabime materiale te ndodhura ne periudhat kontabel te mepareshme te konstatuara gjate periudhes rraportuese dhe qe korigjim nuk ka.

Hartuesi i Pasqyrave Financiare  
( \_\_\_\_\_ )

Per Drejtimin, e Njesise Ekonomike  
( *Harila Martini* )

