

Emertimi dhe Forma ligjore

ALBINPEX SH.A Shoqeri Aksionere

NIPT -i

K 13513401 O

Adresa e Selise

Lagjia "15 Tetori"


Fier

Data e krijimit

Nr. i Regjistrit Tregetar

Veprimtaria Kryesore

Tregeti, transport nenprodukte te naftes



PASQYRAT FINANCIARE

(Ne zbatim te Standartit Kombetar te Kontabilitetit Nr.2 te Permiresuar dhe Ligjit Nr. 9228 Date 29.04.2004 Per Kontabilitetin dhe Pasqyrat Financiare)

Viti 2016

Pasqyra Financiare jane individuale

Po

Pasqyra Financiare jane te konsoliduara

Jo

Pasqyra Financiare jane te shprehura ne

Leke

Pasqyra Financiare jane te rumbullakosura ne

Leke

Periudha Kontabel e Pasqrave Financiare

Nga 01.01.2016


Deri 31.12.2016

Data e mbylljes se Pasqrave Financiare

Pasqyra e Pozicionit Financiar (Balanci)

Nr	A K T I V E T	Shenimet	2016	2015
	Aktivitet Afatshkurtra			
	▶ Aktivitet monetare	1	16,722,481	7,475,254
	1 <i>Banka</i>		15,835,568	6,970,973
	2 <i>Arka</i>		886,913	504,281
	▶ Investime	2	0	0
	1 <i>Në tituj pronësie të njërive ekonomike brenda grupit</i>	2.1		
	2 <i>Aksionet e veta</i>	2.2		
	3 <i>Te tjera Financiare</i>	2.3		
	▶ Të drejta të arkëtueshme	3	136,530,558	147,073,985
	1 <i>Nga aktiviteti i shfrytëzimit</i>	3.1	135,081,280	147,073,985
	2 <i>Nga njësitë ekonomike brenda grupit</i>	3.2		
	3 <i>Nga njësitë ekonomike ku ka interesa pjesëmarrëse</i>	3.3		
	4 <i>Të tjera</i>	3.4	1,449,278	
	5 <i>Kapital i nënshkruar i papaguar</i>	3.5		
	▶ Inventarët	4	32,969,472	36,955,299
	1 <i>Lëndë e parë dhe materiale të konsumueshme</i>	4.1	2,149,654	3,398,135
	2 <i>Prodhime në proces dhe gjysëmprodukte</i>	4.2		
	3 <i>Produkte të gatshme</i>	4.3		
	4 <i>Mallra</i>	4.4	25,608,329	33,500,524
	5 <i>Aktive Biologjike (Gjë e gjallë në rritje e majmëri)</i>	4.5		
	6 <i>Inventare te tjere</i>	4.6	370,656	
	7 <i>Parapagime për inventar</i>	4.7	4,840,833	56,640
	▶ Shpenzime të shtyra	5		
	▶ Të arkëtueshme nga të ardhurat e konstatuara	6		
I	TOTALI AKTIVEVE AFATSHKURTRA		186,222,511	191,504,538
	Aktivitet Afatgjata			
	▶ Aktive financiare	7	0	0
	1 <i>Tituj pronësie në njësitë ekonomike brenda grupit</i>	7.1		
	2 <i>Tituj të huadhënies në njësitë ekonomike brenda grupit</i>	7.2		
	3 <i>Tituj pronësie në njësitë ekonomike ku ka interesa pjesëmarrëse</i>	7.3		
	4 <i>Tituj të huadhënies në njësitë ekonomike ku ka interesa pjesëmarrëse</i>	7.4		
	5 <i>Tituj të tjerë të mbajtur si aktive afatgjata</i>	7.5		
	6 <i>Tituj të tjerë të huadhënies</i>	7.6		
	▶ Aktivitet materiale	8	45,018,540	32,704,110
	1 <i>Toka dhe ndërtesa</i>	8.1	14,977,142	15,978,087
	2 <i>Impiante dhe makineri</i>	8.2	30,013,048	13,645,208
	3 <i>Të tjera Instalime dhe pajisje</i>	8.3	28,350	3,080,815
	4 <i>Parapagime për aktive materiale dhe në proces</i>	8.4		
	▶ Aktivitet biologjike	9		
	▶ Aktive jo materiale:	10	0	0
	1 <i>Koncesione, patenta, liçenca, marka tregtare, të drejta dhe aktive të ngjashme</i>	10.1		
	2 <i>Emri i Mirë</i>	10.2		
	3 <i>Parapagime për AAJM</i>	10.3		
	▶ Aktive tatimore të shtyra	11		
	▶ Kapitali i nënshkruar i papaguar	12		
II	TOTALI AKTIVEVE AFATGJATA		45,018,540	32,704,110
	AKTIVE TOTALE		231,241,051	224,208,648


Montaj



Pasqyra e Pozicionit Financiar (Balanci)

Nr	DETYRIMET DHE KAPITALI	Shenimet	2016	2015
▶	Detyrime afatshkurtra:	13	50,191,658	53,753,048
1	<i>Titujt e huamarrjes</i>	13.1		
2	<i>Detyrime ndaj institucioneve të kredisë</i>	13.2	15,000,000	11,000,000
3	<i>Arkëtime në avancë për porosi</i>	13.3		
4	<i>Të pagueshme për aktivitetin e shfrytëzimit</i>	13.4	34,083,749	42,029,437
5	<i>Dëftesa të pagueshme</i>	13.5		
6	<i>Të pagueshme ndaj njësive ekonomike brenda grupit</i>	13.6		
7	<i>Të pagueshme ndaj njësive ekonomike ku ka interesa pjesëmarrëse</i>	13.7		
8	<i>Të pagueshme ndaj punonjësve dhe sigurimeve shoqërore/shëndetsore</i>	13.8	537,223	97,447
9	<i>Të pagueshme për detyrimet tatimore</i>	13.9	570,686	626,164
10	<i>Të tjera të pagueshme</i>	13.10		
▶	Të pagueshme për shpenzime të konstatuara	14		
▶	Të ardhura të shtyra	15		
▶	Provizione	16		
	Totali i Detyrimeve afatshkurtera		50,191,658	53,753,048
▶	Detyrime afatgjata:	17	1,390,237	0
1	<i>Titujt e huamarrjes</i>	17.1		
2	<i>Detyrime ndaj institucioneve të kredisë</i>	17.2		
3	<i>Arkëtime në avancë për porosi</i>	17.3		
4	<i>Të pagueshme për aktivitetin e shfrytëzimit</i>	17.4		
5	<i>Dëftesa të pagueshme</i>	17.5		
6	<i>Të pagueshme ndaj njësive ekonomike brenda grupit</i>	17.6		
7	<i>Të pagueshme ndaj njësive ekonomike ku ka interesa pjesëmarrëse</i>	17.7		
8	<i>Të tjera të pagueshme</i>	17.8	1,390,237	
▶	Të pagueshme për shpenzime të konstatuara	18		
▶	Të ardhura të shtyra	19		
▶	Provizione:	20	0	0
1	<i>Provizione për pensionet</i>	20.1		
2	<i>Provizione të tjera</i>	20.2		
▶	Detyrime tatimore të shtyra	21		
	Totali i Detyrimeve afatgjata		1,390,237	0
	DETYRIMET TOTALE		51,581,895	53,753,048
▶	Kapitali dhe Rezervat	22		
▶	Kapitali i Nënshkruar	23	100,000,000	100,000,000
▶	Primi i lidhur me kapitalin	24		
▶	Rezerva rivlerësimi	25		
▶	Rezerva të tjera	26	33,621,028	52,920,027
1	<i>Rezerva ligjore</i>	26.1	10,000,000	10,000,000
2	<i>Rezerva statutore</i>	26.2		
3	<i>Rezerva të tjera</i>	26.3	23,621,027	42,920,027
▶	Fitimi i pashpërndarë	27	35,199,000	
▶	Fitim / Humbja e Vitit	28	10,839,128	17,535,573
	Totali i Kapitalit		179,659,156	170,455,600
	TOTALI I DETYRIMEVE DHE KAPITALIT		231,241,051	224,208,648

Abantaj




Pasqyra e Performancës
(Pasqyra e të ardhurave dhe shpenzimeve)


Formati 1 – Shpenzimet e shfrytëzimit të klasifikuara sipas natyrës

Nr	Pershkrimi i Elementeve	Shenimet	2016	2015
▶	Të ardhura nga aktiviteti i shfrytëzimit	29	191,912,497	345,410,734
▶	Ndryshimi në inventarin e produkteve të gatshme dhe prodhimit në proces	30		
▶	Puna e kryer nga njësia ekonomike dhe e kapitalizuar	31		
▶	Të ardhura të tjera të shfrytëzimit	32	2,696,365	
▶	Lënda e parë dhe materiale të konsumueshme	33	- 170,796,400	-315,296,461
	1 Lënda e parë dhe materiale të konsumueshme	33.1	- 163,361,594	-274,527,980
	2 Të tjera shpenzime	33.2	- 7,434,806	-40,768,481
▶	Shpenzime të personelit	34	- 4,548,966	-3,953,796
	1 Paga dhe shpërblime	34.1	- 3,898,000	-3,388,000
	2 Shpenzime të sigurimeve shoqërore/shëndetsore (paraqitur veçmas nga shpenzimet për pensionet)	34.2	- 650,966	-565,796
▶	Zhvlerësimi i aktiveve afatgjata materiale	35		
▶	Shpenzime konsumi dhe amortizimi	36	- 4,486,150	-5,228,363
▶	Shpenzime të tjera shfrytëzimi	37	- 1,582,661	
▶	Të ardhura të tjera	38	-	0
	1 Të ardhura nga njësitë ekonomike ku ka interesa pjesëmarrëse (paraqitur veçmas të ardhurat nga njësitë ekonomike brenda grupit)	38.1		
	2 Të ardhura nga investimet dhe huatë e tjera pjesë e aktiveve afatgjata (paraqitur veçmas të ardhurat nga njësitë ekonomike brenda grupit)	38.2		
	3 Interesa të arkëtueshëm dhe të ardhura të tjera të ngjashme (paraqitur veçmas të ardhurat nga njësitë ekonomike brenda grupit)	38.3		
▶	Zhvlerësimi i aktiveve financiare dhe investimeve financiare të mbajtura si aktive afatshkurtra	39		
▶	Shpenzime financiare	40	- 408,366	0
	1 Shpenzime interesi dhe shpenzime të ngjashme (paraqitur veçmas shpenzimet për t'u paguar tek njësitë ekonomike brenda grupit)	40.1	- 213,421	
	2 Shpenzime të tjera financiare	40.2	- 194,945	
▶	Pjesa e fitimit/humbjes nga pjesëmarrjet	41		
▶	Fitimi/Humbja para tatimit	42	12,786,319	20,932,114
▶	Shpenzimi i tatimit mbi fitimin	43	1,947,191	3,396,542
	1 Shpenzimi aktual i tatimit mbi fitimin	43.1	1,947,191	3,396,542
	2 Shpenzimi i tatimit fitimit të shtyrë	43.2		
	3 Pjesa e tatimit fitimit të pjesëmarrjeve	43.3		
▶	Fitimi/Humbja e vitit	44	10,839,128	17,535,573
▶	Fitimi/Humbja për:	45		
	Pronarët e njësisë ekonomike mëmë	45.1		
	Interesat jo-kontrolluese	45.2		

Alb Impex



	Kapitali i nënshkruar	Primi i lidhur me kapitalin	Rezerva Rivlerësimi	Rezerva Ligjore	Rezerva Statutore	Rezerva të tjera	Fitimet e Pashpërndara	Fitim / Humbja e vitit	Totali	Interesa Jo-Kontrollues	Totali
▶ Pozicioni financiar më 31 dhjetor 2014	100,000,000			10,000,000		23,621,027					133,621,027
Efekti i ndryshimeve në politikat kontabël											0
▶ Pozicioni financiar i rideklaruar më 1 janar 2015	100,000,000	0	0	10,000,000	0	23,621,027	0	0	0	0	133,621,027
Të ardhura totale gjithëpërfshirëse për vitin:											0
Fitimi / Humbja e vitit											0
Të ardhura të tjera gjithëpërfshirëse:											0
Totali i të ardhura gjithëpërfshirëse për vitin:											0
Transaksionet me pronarët e njësisë ekonomike të njohura direkt në kapital:											0
Emetimi i kapitalit të nënshkruar											0
Dividendë të paguar											0
Totali i transaksioneve me pronarët e njësisë ekonomike											0
▶ Pozicioni financiar i rideklaruar më 31 dhjetor 2015	100,000,000	0	0	10,000,000	0	23,621,027	35,199,000		0	0	168,820,027
Pozicioni financiar i rideklaruar më 1 janar 2016	100,000,000	0	0	10,000,000	0	23,621,027	35,199,000		0	0	168,820,027
Totali i të ardhura gjithëpërfshirëse për vitin:											0
Fitimi / Humbja e vitit								10,839,128			10,839,128
Të ardhura të tjera gjithëpërfshirëse:											0
Të ardhura totale gjithëpërfshirëse për vitin:											0
Transaksionet me pronarët e njësisë ekonomike të njohura direkt në kapital:											0
Emetimi i kapitalit të nënshkruar											0
Dividendë të paguar											0
Totali i transaksioneve me pronarët e njësisë ekonomike											0
▶ Pozicioni financiar më 31 dhjetor 2016	100,000,000	0	0	10,000,000	0	23,621,027	35,199,000	10,839,128	0	0	179,659,155

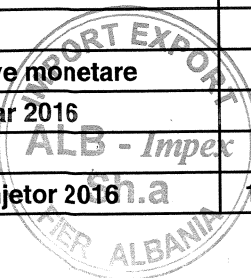


Handwritten signature

Pasqyra e Fluksit te Mjeteve Monetare
(metoda indirekte)

	2016	2015
► Fluksi i Mjeteve Monetare nga/(përdorur në) aktivitetin e shfrytëzimit		
<i>Fitim / Humbja e vitit</i>	10,839,128	17,535,573
<i>Rregullimet për shpenzimet jomonetare:</i>		
<i>Shpenzimet financiare jomonetare</i>		
<i>Shpenzimet për tatimin mbi fitimin jomonetar</i>		
<i>Shpenzime konsumi dhe amortizimi</i>	4,548,966	5,228,363
<i>Zhvlerësimi i aktiveve afatgjata materiale</i>		
<i>Fluksi i mjeteve monetare i përfshirë në aktivitetet investuese:</i>	-16,863,396	243432
<i>Fitim nga shitja e aktiveve afatgjata materiale</i>		
<i>Ndryshimet në aktivet dhe detyrimet e shfrytëzimit:</i>		
<i>Rënie/(rritje) në të drejtat e arkëtueshme dhe të tjera</i>	10,543,427	-19,567,153
<i>Rënie/(rritje) në inventarë</i>	3,985,827	
<i>Rritje/(rënie) në detyrimet e pagueshme</i>	-3,561,390	1,925,192
<i>Rritje/(rënie) në detyrime për punonjësit</i>		
Mjete monetare neto nga/(përdorur në) aktivitetin e shfrytëzimit	9,492,562	5,365,407
► Fluksi i Mjeteve Monetare nga/(përdorur në) aktivitetin e investimit		
<i>Para neto të përdorura për blerjen e filialeve</i>		
<i>Para neto të arkëtuara nga shitja e filialeve</i>		
<i>Pagesa për blerjen e aktiveve afatgjata materiale</i>		
<i>Arkëtime nga shitja e aktiveve afatgjata materiale</i>		
<i>Pagesa për blerjen e investimeve të tjera</i>		
<i>Arkëtime nga shitja e investimeve të tjera</i>		
<i>Dividentë të arkëtuara</i>		
Mjete monetare neto nga/(përdorur në) aktivitetin e investimit	0	0
► Fluksi i Mjeteve Monetare nga/(përdorur në) aktivitetin e financimit		
<i>Arkëtime nga emetimi i kapitalit aksionar</i>		
<i>Arkëtime nga emetimi i aksioneve të përdorura si kolateral</i>		
<i>Hua të arkëtuara</i>		
<i>Pagesa e kostove të transaksionit që lidhen me kreditë dhe huatë</i>		
<i>Riblerje e aksioneve të veta</i>		
<i>Pagesa e aksioneve të përdorura si kolateral</i>		
<i>Pagesa e huave</i>		
<i>Pagesë e detyrimeve të qirasë financiare</i>		
<i>Interes i paguar</i>		
<i>Dividendë të paguar</i>	-245,335	
Mjete monetare neto nga/(përdorur në) aktivitetin e financimit	-245,335	0
Rritje/(rënie) neto në mjete monetare dhe ekuivalentë të mjeteve monetare	9,247,227	5,365,407
Mjete monetare dhe ekuivalentë të mjeteve monetare më 1 janar 2016	7,475,254	2,109,847
<i>Efekti i luhatjeve të kursit të këmbimit të mjeteve monetare</i>		
Mjete monetare dhe ekuivalentë të mjeteve monetare më 31 dhjetor 2016	16,722,481	7,475,254

Albania



SHENIMET SPJEGUESE

Sqarim:

Dhënia e shënimeve shpjeguese në këtë pjesë është e detyrueshme sipas SKK 2 i përmiresuar. Plotesimi i te dhenave të kësaj pjese duhet të bëhet sipas kërkesave dhe strukturës standarte të percaktuara në SKK 2 të përmiresuar. Radha e dhenies së shpjegimeve duhet të jete :

- a) Informacion i përgjithshëm dhe politikat kontabël
- b) Shënime që shpjegojnë zërat e ndryshëm të pasqyrave financiare
- c) Shënime të tjera shpjeguese

A I Informacion i përgjithshëm

- 1 Kuadri ligjor: Ligji 9228 dt 29.04.2004 "Per Kontabilitetin dhe Pasqyrat Financiare"
- 2 Kuadri kontabel i aplikuar : Stndartet Kombetare te Kontabilitetit ne Shqiperi.(SKK 2;)
- 3 Baza e pergatitjes se PF : Mbi bazen e konceptit te materialitetit.(SSK 1, 1-3)
- 4 Parimet baze per pergatitjen e Pasqyrave Financiare: (SKK 1; 40 - 90)
 1. Parimi i njesise ekonomike: mban ne llogarite e saj aktivet,detyrimet dhe transaksionet ekonomike te veta.
 2. Parimi i vijimesise: veprimtaria ekonomike e njesise sone raportuse eshte e siguruar duke mos pasur ne plan ose nevojte nderprerjen e aktivitetit te saj.
 3. Kompensimi: midis nje aktivi dhe nje pasivi nuk ka , ndersa midis te ardhurave dhe shpenzimeve ka vetem ne rastet qe lejohen nga SKK.
 4. Kuptushmeria e Pasqyrave Financiare eshte realizuar ne masen e plote per te gene te qarta dhe te kuptushme per perdorues te jashtem qe kane njohuri te pergjitheshme te mjaftueshme ne fushen e kontabilitetit.
 5. Materialiteti eshte vleresuar nga ana jone dhe ne baze te tij Pasqyrat Financiare jane hartuar vetem per zera materiale.
 6. Besushmeria per hartimin e Pasqyrave Financiare eshte e siguruar pasi nuk ka gabime materiale duke zbatuar parimet e meposhteme :
 - Parimin e paraqitjes me besnikeri
 - Parimin e perparesise se permbajtjes ekonomike mbi formen ligjore
 - Parimin e paaneshmerise pa asnje influencim te qellimshem
 - Parimin e maturise pa optimizem te teperuar,pa nen e mbivleresim te qellimshem
 - Parimin e plotesise duke paraqitur nje pamje te vertete e te drejte te PF.
 - Parimin e qendrushmerise per te mos ndryshuar politikat e metodat kontabel
 - Parimin e krahasushmerise duke siguruar krahasimin midis dy periudhave.

A II Politikat kontabël

Per percaktimin e koston se inventareve eshte zgjedhur metoda "FIFO" (hyrje e pare , dalje e pare.(SKK 4:)

Vleresimi fillestar i nje elementi te AAM qe ploteson kriteret per njohje si aktiv ne bilanc eshte vleresuar me kosto. (SKK 5;)


Per prodhimin ose krijimin e AAM kur kjo financohet nga nje hua,kostot e huamarrjes (dhe interesat) eshte metoda e kapitalizimit ne koston e aktivitetit per periudhen e investimit.(SKK 5:)

Per vleresimi i mepaseshem i AAM eshte zgjedhur modeli i koston duke i paraqitur ne bilanc me kosto minus amortizimin e akumuluar. (SKK 5;)

Per llogaritjen e amortizimit te AAM (SKK 5:) njesia jone ekonomike ka percaktuar si metode te amortizimit te A.Agj.M metoden e amortizimit mbi bazen e vlefte se mbetur ndersa normat e amortizimit jane perdorur te njellojta me ato te sistemit fiskal ne fuqi dhe konkretisht :

- Per ndertesat me 5 % te vlefte se mbetur.
- Kompjuterat e sisteme informacioni me 25 % te vlefte se mbetur
- Te gjitha AAM te tjera me 20 % te vlefte se mbetur

Per llogaritjen e amortizimit te AAJM (SKK 5:) njesia ekonomike raportuese ka percaktuar si metode te amortizimit ate lineare me normen e amortizimit 15 % ne vit.



Referenca

3 Të drejta të arkëtueshme		
3.1	<i>Nga aktiviteti i shfrytëzimit</i>	
	Kliente per mallra,produkte e sherbime	135,081,280
>	Fatura te pa likuiduara nen nje vit	
>	Fatura te pa likuiduara mbi nje vit	
>	Zhvleresimi i te drejtave dhe detyrimeve	
	<u>Inventari i klienteve bashkangjitur</u>	
	<u>Inventari i klienteve bashkangjitur</u>	
3.2	<i>Nga njësitë ekonomike brenda grupit</i>	
>	<i>Shoqeria nuk ka te drejta dhe detyrimendaj njesive ekonomike brenda grupit</i>	
3.3	<i>Nga njësitë ekonomike ku ka interesa pjesëmarrëse</i>	
>	<i>Shoqeria nuk te drejta dhe detyrime ndaj njesive ekonomike me interesa pjesëmarrëse</i>	
3.4	<i>Të tjera</i>	
>	Të drejta për t'u arkëtuar nga proceset gjyqësore	
>	Parapagime të dhëna	
>	Tatim mbi të ardhurat personale (teprica debitore)	
>	Tatime të tjera për punonjësit (teprica debitore)	
>	Tatim mbi fitimin (teprica debitore)	1,449,278
>	Shteti- TVSH për tu marrë	
>	Të tjera tatime për t'u paguar dhe për t'u kthyer	
>	Tatimi në burim (teprica debitore)	
>	Të drejta dhe detyrime ndaj ortakëve dhe aksionerëve (teprica debitore)	
>	Të drejta për t'u arkëtuar nga shijet e letrave me vlerë	
>	Qera financiare (kur është afatshkurtër dhe ka tepricë debitore)	
>	Debitorë të tjerë, kreditorë të tjerë (teprica debitore)	
>	Llogari të përkohshme ose në pritje (tepricë debitore)	
>	Zhvlerësim i të drejtave dhe detyrimeve (i detajuar per çdo ze si me sipër)	
4 Inventarët		
4.1	<i>Lëndë e parë dhe materiale të konsumueshme</i>	2,149,654
>	Materiale ndihmës	
>	Lëndë djegëse	370656
>	Pjesë ndërrimi	
>	Materiale ambalazhimi	
>	Materiale të tjera	4840833
>	Inventari i imët dhe ambalazhet	
>	Zhvlerësimi i materialeve të para	
>	Zhvlerësimi i materialeve të tjera	
	<u>Inventaret analitike bashkangjitur</u>	
4.2	<i>Prodhime në proces dhe gjysëmprodukte</i>	
>	Prodhimi në proces	
>	Punime në proces	
>	Shërbime në proces	
>	Zhvlerësimi i prodhimeve në proces	
	<u>Inventaret analitike bashkangjitur (kur ka)</u>	
4.3	<i>Produkte të gatshme</i>	



Albania

- > Produkte të ndërmjetëm
- > Produkte të gatshëm
- > Nënprodukte dhe produkte mbeturinë
- > Zhvlerësimi i produkteve të gatshëm

Inventaret analitike bashkangjitur

4.4 *Mallra*

- > Mallra
- > Zhvlerësimi i mallrave dhe (produkteve) për shitje

Inventari mallrave bashkangjitur

25608329

II AKTIVET AFATGJATA

8 Aktive materiale

8.1	Toka dhe ndërtesa	14,977,142
8	Impiante dhe makineri	30,013,048
8.3	Të tjera Instalime dhe pajisje	28,350
8	Parapagime për aktive materiale dhe në proces	

Aktivet e blera gjate vitit

Aktivet kontribut i ortakeve ne kapitalin e shoqerise gjate vitit


Aktivet nga Egzistenca e kontrollit efektiv (SKK 1; 17,18,79,80) gjate vitit

Inventaret analitike bashkangjitur

III DETYRIMET DHE KAPITALI

13 Detyrime afatshkurtra:

13.1	Titujt e huamarrjes	
	> Huamarrje afatshkurtra	4,000,000
	> Premtim pagesa të pagueshme për hua afatshkurtër	
	> Detyrime për blerjet e letrave me vlerë	
	> Hua të marra	10,000,000
	> Letra me vlerë të borxhit, të emetuara	
	> Derivatët dhe instrumentet financiare	
13.4	Të pagueshme për aktivitetin e shfrytëzimit	
	> Furnitorë për mallra, produkte e shërbime	
	<u>Inventari i Furnitoreve bashkangjitur</u>	
	> Debitorë të tjerë, kreditorë të tjerë	
	<u>Inventari i debitoreve te tjere bashkangjitur</u>	
13.5	Dëftesa të pagueshme	
	> Premtim pagesa të pagueshm per furnizime	
13.6	Të pagueshme ndaj njësive ekonomike brenda grupit	
	> Të drejta / detyrime ndaj pjesëtarëve të tjerë të grupit	1390237
13.7	Të pagueshme ndaj njësive ekonomike ku ka interesa pjesëmarrëse	
	> Të drejta detyrime ndaj njësive ekonomike me interesa pjesëmarrëse	
13.8	Të pagueshme ndaj punonjësve dhe sigurimeve shoqërore/shëndetsore	
	> Paga dhe shpërblime	327672
	> Paradhënie për punonjësit	
	> Sigurime shoqërore dhe shëndetsore	209551
	> Organizma të tjera shoqërore	
	> Detyrime të tjera	



13.9	<i>Të pagueshme për detyrimet tatimore</i>	
>	Akciza	
>	Tatim mbi të ardhurat personale	
>	Tatime të tjera për punonjësit	
>	Tatim mbi fitimin	27348
>	Shteti- TVSh për t'u paguar	543338
>	Të tjera tatime për t'u paguar dhe për t'u kthyer (teprica kreditore)	
>	Tatime të shtyra (teprica kreditore)	
>	Tatimi në burim	
	22 Kapitali dhe Rezervat	
	23 Kapitali i Nënshkruar	100,000,000
	24 Primi i lidhur me kapitalin	
	25 Rezerva rivlerësimi	
	26 Rezerva të tjera	
26.1	<i>Rezerva ligjore</i>	10,000,000
26.2	<i>Rezerva statutore</i>	
26.3	<i>Rezerva të tjera</i>	23,621,027
	27 Fitimi i pashpërndarë	35,199,000
	28 Fitim / Humbja e Vitit	10839128

Pasqyra e te Ardhurave dhe Shpenzimeve

10 Fitimi (Humbja) e vitit financiar

•	Fitimi i ushtrimit	10,839,128
•	Shpenzime te pa zbriteshme	194,945
•	Fitimi para tatimit	12,786,319
•	Tatimi mbi fitimin	1,947,191

Në shpenzimet e pazbritëshme përfshihen zërat e mëposhtëm:

>	Gjoha	194945
>		
>		

Llogarite jashte bilancit

>		
>		

C Shënime të tjera shpjeguese

Ngjarje te ndodhura pas dates se bilancit per te cilat behen rregullime apo ngjarje te ndodhura pas dates se bilancit per te cilat nuk behen rregullime nuk ka.


Gabime materiale te ndodhura ne periudhat kontabel te mepareshme te konstatuara gjate periudhes rraportuese dhe qe korigjim nuk ka.

Hartuesi i Pasqyrave Financiare

(_____)

Per Drejtimin e Njesisë Ekonomike

(*Harilla Martini*)



Harilla

IVENTAR FIZIK 31.12.2016

Nr Rend	Emertimi	Njesi matese	Sasi	Cmim Pa TVSH	Vlera pa TVSH
A	Mallra				
1	Centrifuge	cop	1	80,000.00	80,000.00
2	Freze	cop	1	54,243.00	54,243.00
3	bitum	kg	373434	39.20	14,638,612.80
4	solar	kg	139935	76.56	10,713,423.60
5	tubo	kg	1660	35.00	58,100.00
6	Hekur	kg	485	80.00	38,800.00
7	rrrip trasmesioni	cop	1	25,150.00	25,150.00
	Shuma Mallra				25,608,329.40
B	Lende te para				
1	Aditiv	kg	6070	342.70	2,080,189.00
2	Sode	kg	50	83.40	4,170.00
3	Acid	kg	870	75.00	65,250.00
	Shuma Lende te para				2,149,609.00
C	Te tjera				
1	Nafte	litra	3200	115.83	370,656.00
	Totali mallra e materiale				28,128,594.40

Alb-Impex Fier


Alb-Impex



IVENTAR FIZIK 31.12.2016

Nr Rend	Emertimi	Njesi masese	Sasi	Cmim Pa TVSH	Vlera pa TVSH
A	Mallra				
1	Centrifuge	cop	1	80000	80000
2	Freze	cop	1	54243	54243
3	bitum	ton	373.434	43080	16087537
4	solar	kg	139935	76.56	10713424
5	tubo	kg	1660	35	58100
6	Hekur	kg	485	80	38800
7	rrip tramesioni	cop	1	25150	25150
	Shuma Mallra				27057253
B	Lende te para				
1	Aditiv	kg	6070	342.7	2080189
2	Sode	kg	50	83.4	4170
3	Acid	kg	870	75	65250
	Shuma Lende te para				2149609
C	Te tjera				
1	Nafte	litra	3200	115.83	370656
	Totali mallra e materiale				29577518

Alb-Impex Fier



Inventari i Aktiveve Afatgjata 2015



Emeritimi	Njesi mat	Data e hyr-Aktiv	Toke	Objekt		Paisje		Mjete Transporti		Mjete te renda		kompjuter		Shuma
				Cope	Vlere	Cope	Vlere	Cope	Vlera	Cope	Vlere	Cope	Vlera	
Toke			379210											379210
Objekt	cop	26.12.2010		1	18667241									18667241
Impiant emulsioni	cop	28.12.2005				1	11653077							11653077
Gjenerator	cop	25.08.2007				1	1462754							1462754
Sillos	cop	15.12.2008				2	1795423							1795423
Kaldaje	cop	03.04.2010				2	4308142							4308142
Tra Automatik	cop	03.04.2010				1	146287							146287
Peshore	cop	04.12.2010				1	1464314							1464314
Sprucaatrice	cop	02.08.2011				1	8000226							8000226
Pompe me Akset	cop	02.08.2011				1	51625							51625
Impiant Modif. B	cop	23.04.2012				1	3696366							3696366
Rezervuar Metall	cop	07.05.2014				1	1861076							1861076
Rrip Gjeneratori	cop	18.08.2015				1	34877							34877
pompe bitumi	cop	10.02.2016				2	355761							355761
pompe vaji	cop	12.10.2016				1	210108							210108
Asfalto Shtruese	cop	13.09.2016								1	9158704			9158704
Rul	Cop	18.10.2016								2	4861475			4861475
ABR103	cop	25.02.2002						1	350000					350000
ABR094	Cop	21.11.2003						1	416700					416700
FR22/83C	cop	15.07.2004						1	200000					200000
FR52/15B	Cop	07.03.2005						1	100000					100000
FR50/89C	cop	05.10.2005						1	200000					200000
FR33/04C	Cop	23.11.2006						1	200000					200000
FR04/12D	cop	17.04.2008						1	1000000					1000000
ABR081	Cop	02.05.2008						1	500000					500000
AA342DR	cop	31.12.2008						1	833333					833333
FR10/18B	Cop	08.08.2008						1	2643333					2643333
FR27/61C	cop	07.05.2009						1	1419095					1419095
FR34/28	Cop	12.05.2009						1	500000					500000
AA544CF	cop	23.12.2011						1	833335					833335
AA314AB	Cop	16.06.2011						1	1594227					1594227
AA540JN	cop	29.06.2014						1	2502089					2502089
AA6090J	Cop	08.08.2016						1	2887009					2887009
komputerike		31.05.2011										1	116667	116667
shuma			379210		18667241		35040036		16179121	3	14020179	1	116667	84402454