


B I L A N C I 2010

PASIVET DHE KAPITALI	Shenime	Ushtrimi 31.12.2010	Ushtrimi 31.12.2009
PASIVET AFATSHKURTRA	5		
1 Derivatet		0	0
2 Huamarrjet		0	0
i Overdraftet bankare			
ii Huamarrje afatshkurtra			
3 Huat dhe parapagimet	5.1	228,994,628	109,855,251
i Te pagushme ndaj furnitoreve		53,519,865	44,511,094
ii Parapagime te mara		103,409,143	29,327,835
iii Te pagushme ndaj punonjesve		1,770,111	421,484
iv Detyrime per Sigurime Shoq.Shend.		519,437	105,468
v Detyrime tatimore per TAP-in.		56,008	27,910
vi Detyrime tatimore per Tatim Fitimin		1,165,499	522,118
vii Detyrime tatimore TVSH		533,482	1,676,633
viii Detyrime kontrolli			
ix Debitore dhe Kreditore te tjere.		68,021,083	33,162,659
ix Diferenca konvertimi Pasive			
4 Grantet dhe te ardhurat e shtyra		0	0
5 Provizionet afatshkurtera		0	0
PASIVET AFATGJATA	5.2		
1 Huat afatgjata		0	0
i Huamarrje nga bankat			
ii Bono te konvertueshme			
2 Huamarrje te tjera afatgjata		0	0
3 Grantet dhe te ardhurat e shtyra		0	0
4 Provizionet afatgjata		0	0
TOTALI PASIVEVE (I+II)		228,994,628	109,855,251
KAPITALI	6	22,209,607	6,739,053
1 Aksionet e pakices (PF te konsoliduara)			
2 Kapitali aksionereve te shoq.meme (PF te kons.)			
3 Kapitali aksionar		6,739,053	100,000
4 Primi aksionit			
5 Njesite ose aksionet e thesarit (Negative)			
6 Rezervat statutore			
7 Rezervat ligjore			
8 Rezervat e tjera			
9 Fitimet e pashperndara			-333,680
10 Fitimi (Humbja) e vitit financiar		15,470,554	6,972,733
TOTALI PASIVEVE DHE KAPITALIT (I+II+III)		251,204,235	116,594,304



[Handwritten signature]

A. MUHAMMETI
 SHERBETOR
 KONTROLI


[Handwritten signatures]

Pasqyra e te Ardhurave dhe Shpenzimeve 2010

Nr	Pershkrimi i Elementeve	Shenime	Ushtrimi 31.12.2010	Ushtrimi 31.12.2009
1	Shitjet neto	7.1	123,193,324	69,758,716
2	Kosto e prodhimit/blerje se mallrave te shitura	7.2	-62,134,453	-38,074,925
3	Fitim (Humbja) bruto (1-2)		61,058,871	31,683,791
4	Shpenzimet e shitjes	7.3	0	0
5	Shpenzimet administrative	7.4	-8,317,975	-2,558,503
6	Te ardhura te tjera nga veprimtarite e shfrytezimt	7.5		0
7	Shpenzime te tjera te zakonshme	7.6	-35,182,614	-18,530,558
8	Ndryshimi ne inventarin e produkteve te gatshme	7.7		
9	Amortizimi dhe zhvleresime	7.8	-363,688	-37,672
10	Fitimi (humbja) nga veprimtarite e shfrytezimit		17,194,594	10,557,058
11	Te ardhurat dhe shpenzimet financiare nga pjesemarrjet			
12	Te ardhurat dhe shpenzimet financiare nga njesite e kontrollu			-152,500
13	Te ardhurat dhe shpenzimet financiare	7.9		
	13.1. Te ardh.e shpenz.financ.nga invest.te tjera financ.afatgjata			
	13.2. Te ardhurat dhe shpenzimet nga interesat			-2,650,000
	13.3. Fitimet (Humbjet) nga kursi i kembimit		1,459	304
	13.4. Te ardhura dhe shpenzime te tjera financiare			-40,011
14	Totali i te Ardhurave dhe Shpenzimeve financiare		1,459	-2,842,207
15	Te ardhurat dhe shpenzimet te jashtezakonshme	7.10	0	
16	Fitimi (humbja) para tatimit		17,196,053	7,714,851
17	Shpenzimet e tatimit mbi fitimin		-1,725,499	-742,118
18	Fitimi (humbja) neto e vitit financiar		15,470,554	6,972,733
19	Elementet e pasqyrave te konsoliduara			


Key

A. MUHAMETAJ
 SHERBIMIN KONTROLI
 K5960326



PASQYRA E FLUKSIT MONETAR - METODA INDIKREKTE

NR	EMERTIMI	PERIUDHA	PERIUDHA	
		31.12.2010	31.12.2009	
I FLUKSI MONETAR NGA VEPRIMTARITE E SHFRYTEZIMIT				
a	Filimi pas tatimit	15,470,553.80Lek	6,972,733.00Lek	
b	Rregullime per (1-4)	1,625,402.00Lek	2,287,558.00Lek	
	1 - Amortizimin (+)	4,041,255.00Lek	2,287,558.00Lek	-363688
	2 - Humbje nga kembimet valutore (+)			
	3 - Te ardhura te mara avance			
	4 - Shpenzime per interesa (+)			
	5- Shpenzime te shtyra	5,663,657.00Lek	11,677,884.00Lek	5662657
c	Rritje / rnie ne tepricen e kerkesave te arketueshme nga aktiviteti, si dhe dhe kerkesave te arketueshme te tjera	121,340,507.00Lek	78,493,220.00Lek	121340507
d	Rritje / rnie ne tepricen e inventarit	10,347,460.00Lek	1,068,600.00Lek	10347460
e	Rritje / rnie ne tepricen e detyrimeve , per tu paguar nga aktiviteti	119,139,377.00Lek	102,899,301.00Lek	119139377
Mjete Monetare neto te perfituara nga aktivitetet e shfrytezimit (a-e)		1,233,581.80Lek	1,577,772.00Lek	
II FLUKSI MONETAR NGA VEPRIMTARITE INVESTUASE				
a	Blerja e shoqerise se kontrolluar X minus parat e arketuara			
b	Blerja e aktiveve afatgjata materiale	1,084,114.00Lek	16,465,438.00Lek	
c	Te ardhura nga shitja e paisjeve			
d	Interesi i arketuar			
e	Dividentet e arketuar			
Mjete Monetare neto e perdorur nga veprimtarite investuese(a-e)		1,084,114.00Lek	16,465,438.00Lek	
III FLUKSI MONETAR NGA VEPRIMTARITE FINANCIARE				
a	Te ardhura nga emetimi i kapitullit aksionar			
b	Te ardhura nga huamarrje afatgjata			
c	Pagesat e detyrimeve te qirase financiare			
d	Dividentet e paguar			
e	Parapagimet			
Mjete Monetare neto e perdorur nga veprimtarite financiare(a-e)		Lek	Lek	
IV	Rritja / rnie neto e mjeteve monetare	212,447.80Lek	4,434,450.00Lek	
V	Mjetet monetare ne fillim te periudhes kontabel	4,450,770.00Lek	16,320.00Lek	
VI	Mjetet monetare ne fund te periudhes kontabel	4,663,218.00Lek	4,450,770.00Lek	



Handwritten signature


A. MURRI
 SHERRI

Handwritten signature

Handwritten signature

PASQYRA E FLUKSIT MONETAR - METODA INDIREKTE

NR	EMERTIMI	PERIUDHA	
		31.12.2010	31.12.2009
I FLUKSI MONETAR NGA VEPRIMTARITE E SHFRYTEZIMIT			
a	Fitimi pas tatimit	15,470,553.80Lek	6,972,733.00Lek
b	Rregullime per: (1-4)	1,625,402.00Lek	2,287,558.00Lek
	1 - Amortizimin (+)	4,041,255.00Lek	2,287,558.00Lek
	2 - Humbje nga kembimet valutore (+)		
	3 - Te ardhura te mara avance		
	4 - Shpenzime per interesa (+)		
	5- Shpenzime te shtyra	5,666,657.00Lek	11,677,884.00Lek
c	Rritje / renie ne tepricen e kerkesave te arketueshme nga aktiviteti, si dhe dhe kerkesave te arketueshme te tjera	121,340,507.00Lek	78,493,220.00Lek
d	Rritje / renie ne tepricen e inventarit	10,347,460.00Lek	1,088,600.00Lek
e	Rritje / renie ne tepricen e detyrimeve , per tu paguar nga aktiviteti	119,139,377.00Lek	102,899,301.00Lek
	Mjete Monetare neto te perfituara nga aktivitetet e shfrytezimit (a-e)	1,295,587.80Lek	31,577,772.00Lek
II FLUKSI MONETAR NGA VEPRIMTARITE INVESTUASE			
a	Blerja e shoqerise se kontrolluar X minus parat e arketuara		
b	Blerja e aktiveve afatgjata materiale	1,084,114.00Lek	16,465,438.00Lek
c	Te ardhura nga shitja e paisjeve		
d	Interesi i arketuar		
e	Dividentet e arketuar		
	Mjete Monetare neto e perdorur nga veprimtarite investuese(a-e)	1,084,114.00Lek	16,465,438.00Lek
III FLUKSI MONETAR NGA VEPRIMTARITE FINANCIARE			
a	Te ardhura nga emetimi i kapitalit aksionar		
b	Te ardhura nga huamarrje afatgjata		
c	Pagesat e detyrimeve te qirase financiare		
d	Dividentet e paguar		
e	Parapagimet		
	Mjete Monetare neto e perdorur nga veprimtarite financiare(a-d)	Lek	Lek
IV	Rritja / renia neto e mjeteve monetare	212,447.80Lek	4,434,450.00Lek
V	Mjetet monetare ne fillim te periudhes kontabel	4,450,770.00Lek	16,320.00Lek
VI	Mjetet monetare ne fund te periudhes kontabel	4,663,218.00Lek	4,450,770.00Lek



Bay

A. MUHAMMEDI
 SHERBI

W.A

H

Had

Shenime Shpjeguese	KAPITALI AKSIONER QË I PËRKET AKSIONERVE TE SHOQERISE						
	KAPITALI AKSIONAR	PRIMI I AKSIONIT	AKSIONE TË TRESARI T	REZERVA STATUTORE DHE LIGJORE	REZERVA TE KONVERTIMIT NE MONEDHA TE HUAJA	REZERVA TE TJERA	TOTALI
pozicioni me 31.12.2009	100,000					6,639,053	6,739,053
Efektet e ndryshimit ne politikat kontabel							
pozicioni i regjistruar							
Filimi neto i peruldhjes kontabile							
Dividentet e paguara/deklaruar							
Transferimi ne rezerven e detyrueshme ligjore							
Transferimi ne rezerven e detyrueshme statutore							
Rezerva te tjera							
Emetimi i Kapitalit Aksioner							
pozicioni me 01.01.2010	100,000					6,639,053	6,739,053
Efekte te ndryshimit te kurseve te kembimit gjate konsolidimit							
Filimi neto i peruldhjes kontabile							
Transferimi ne rezerven e detyrueshme ligjore							
Krijimi i rezervave te rivleresimit							
Kapitalizimi i fitimit te pasqperndar dhe rezervat							
Dividentet e paguara							
Emetimi i kapitalit aksionar							
Aktiviteti dhe Qarkullimi							
pozicioni me 31.12.2010	6,739,053					15,470,554	22,209,607

Pasqyra e ndryshimeve ne kapital paraqet veçmas:

- a) Filimit ose humbjes neto te peruldhjes kontabile
- b) Te adituar, dhe shpazimnet qe jane regjistruar direkt ne rezervat e kapitalit ne perputhje me politikat kontabile te kerkuara nga SNK te tjera. (Tsh ndryshimet ne rezervat e konvertimit te njesisve te kontrolluara te huaja)
- c) Efekte e ndryshimit te politikave kontabile ne zerat e kapitalit (psh regjullimi retrospektiv i fitimeve te pasqperndara si rezultat i zbalimit te nje SNK (je te re)
- d) Efektin e regjullimit te gabimit ne zerat e kapitalit
- e) Kontributet nga aksioneret ne kapital
- f) Shpazimnet e kapitalit tek aksioneret (psh pagesat e dividendeve)
- g) Veprimet me aksioneret e theksit
- h) Njega dhe paksimi i rezervave (duke perfshire ndryshimet ne rezervat ligjore, statutore dhe rezervat te tjera)
- i) Veprimet e tjera ekonomike me efekt ne zerat e kapitalit

Pranueset e
A. MUHAMET SHERBIM
 Adresa: Mërkurështaj K 59
 BRESARAK TIRANE

(Signature)
 Administratori
 Shyret Kotorri

KOTORRI SL SH.P.K
Deklaratat Financiare per vitin 2010

SHENIME PER PASQYRAT FINANCIARE TE SHOQERISE
KOTORRI SL SH.P.K

1. Permbledhje e politikave te kontabilitetit

Deklaratat financiare të kompanise per vitin 2010 jane pergatitur ne zbatim te Standarteve Kombetare te Kontabilitetit dhe ligjit Nr. 9228 Dt. 29.04.2004 per Kontabilitetin dhe Pasqyrat Financiare.

Duke zbatuar parimin e paraqitjes me besnikeri te Informacionit, parimin e perparesis se formes ligjore, parimin e paanshmerise, parimin e maturise dhe parimin e plotesise ne perputhje me SKK dhe SNK.

Politikat kontabile te reflektuara ne deklarimet financiare te shoqerise jane te qendrueshme dhe te pandrysheshme nga viti i meparshem raportues.

Pasqyrat financiare jane pergatitur mbi bazen e te drejtave dhe detyrimeve te konstatuara.

Pasqyrat financiare jane pergatitur sipas parimit te vijmesise. Aktivet, pasivet te ardhurat dhe shpenzimet nuk jane kompesuar me njera tjetren.

Pasqyrat financiare paraqesin te gjithe informacionin material qe ndikon ne gjendjen financiare, performancen financiare dhe fluksin e parase te shoqerise raportuese.

Ngjarje pas dates se bilancit nuk pasqyrohen ne pasqyrat raportuese.

a) Vleresimet

Shoqeria gjate vitit 2010 nuk ka ndryshuar metodat e vleresimit te aktiveve afatshkurtra dhe afatgjata dhe pasiveve afatshkurtra dhe afatgjata, te ardhurave dhe shpenzimeve duke ruajtur parimin e qendrueshmerise se metodave.

b) Aktivet afatgjata materiale

Jane vleresuar me rregullat kontabile te vleresimit (kosto historike), ato jane paraqitur ne bilanc sipas vleres se tyre neto, ato i perkasin kompanise.

c) Stoku

Gjendjet e inventareve per materialet e para, materialet ndihmese dhe mallrat jane vleresuar me koston e blerjes dhe produkti i gatshem me koston e dates 31.12.2010.

d) Te Ardhurat

Parimi baze per percaktimin e te ardhurave eshte parimi i te drejtave te konstatuara.

e) Debi - Kredite

Llogarite per t'u arketuar dhe per t'u paguar jane paraqitur sipas perkatesise duke respektuar parimin e mos kompesimit ne mes tyre .

KOTORRI SL SH.P.K
Deklaratat Financiare per vitin 2010

i) Perdorimi i vleresimeve

Pregatitja e pasqyrave financiare kerkon nga drejtimi qe te bej vleresime dhe supozime qe ndikojne ne vleren e raportuar te aktiveve e detyrimeve, ne paraqitjen e aktiveve e detyrimeve kontigjente ne daten e publikimeve te pasqyrave financiare si dhe ne shumat e raportuara per te ardhurat dhe shpenzimet e periudhes se raportimit. Ne kete fushe nuk eshte bere asnje vleresim dhe as provizion .

Rezultatet aktuale mund te ndryshojne nga ato te paraqitura .

2.1 AKTIVET MONETARE

		Ushtrimi I mbyllur	Ushtrimi paraardhes
1	Aktivet monetare	4,663,218	4,450,770
i	Banka	124,826	248,367
ii	Arka	4,538,392	4,202,403

Gjendja e likuiditeteve rakordon me shumen e Statement te bankave dhe gjendjes se arkës ne 31.12.2010. Shoqeria ka llogari bankare ne Leke dhe Euro.

2.2 KERKESAT PER ARKETIM MBI DEBITORET

		Ushtrimi I mbyllur	Ushtrimi paraardhes
	Aktive te tjera financiare afatshkurtera	200,118,052	78,777,545
i	Kliente per mallra, produkte e sherbime	200,118,052	78,727,545
ii	Debitore, Kreditore te tjere		
iii	Tatim mbi fitimin		50,000
iv	TVSH		
v	Te drejta e detyrime ndaj ortakëve		

Shuma e paraqitur ne bilanc per 200,118,052 All perbehet nga :

- Kliente per tu arketuar 200,118,052 all eshte vlera e situacioneve.

2.3 GJENDJE TE INVENTARIT DHE NE PROCES

		Ushtrimi I mbyllur	Ushtrimi paraardhes
4	Inventari	12,857,685	2,510,225
i	Lendet e para	12,857,685	2,510,225
ii	Prodhim ne proces		
iii	Produkte te gatshme		
iv	Mallra per rishitje		
v	Parapagesa per furnizime		

KOTORRI SL SH.P.K
Deklaratat Financiare per vitin 2010

Produkte dhe mallra dhe lende te para per vleren 12,857,685 leke perfaqeson gjendjen ne magazine ne fund te ushtrimit. Shoqeria ka perdorur metoden e " crnimimit te blerjes " dhe ne fund te vitit gjendja e produktit te gatshem eshte vleresuar me koston reale ndersa malirat dhe materialet e para jane vleresuar me koston mesatare te ponderuar. Per daljet ndiqet metoda e koston mesatare te ponderuar .

3.AKTIVET FINANCIARE

Shoqeria nuk ka aktive financiare

4. AKTIVE AFATGJATA MATERIALE

	Ushtrimi I mbyllur	Ushtrimi paraardhes
2 Aktive afatgjata materiale	16,220,739	19 177 880
i Toka		
ii Ndertesa		
iii Makineri dhe pajisje	16,220,739	19 177 880
iv Aktive tjera afat gjata materiale (me Vl.Kontab)		
	0	0

Aktivet Afatgjata Materiale 16,220,739 leke

Krahasuar me gjendjen ne celje te ushtrimit totali i Aktiveve Afatgjata Materiale eshte ritur. Kjo shume perfaqeson diferencen midis shtesave dhe pakesimeve te AQT-ve . Shtesat paraqiten si me poshte:

- Makineri dhe pajisje 1,091,314All
- Mjete trasporti 20,637,721 All
- Mobilje dhe orendi 140,400 all
- Pajisje informatike 506,912680,117 All

Aktivet Afatgjata Materiale jane te evidentuara ne kontabilitet ne llogarite perkatese dhe te vleresuara me koston historike dhe me vleren neto. Eshte kryer inventari fizik i tyre ne daten 31.12.2010 dhe ka rezultuar pa diferenca.

4.1 Amortizimi

Amortizimi i llogaritur per vitin 2010 eshte

- Makineri dhe pajisje 194,358 All
- Mjete trasporti 5927453 All
- Mobilje dhe orendi Pajisje informatike 207,002 All

KOTORRI SL SH.P.K
Deklaratat Financiare per vitin 2010

5.PASIVI DHE KAPITALI

	Ushtrimi I mbyllur	Ushtrimi paraardhes
PASIVET AFATSHKURTRA		
1 Derivativet	0	0
2 Huamarrjet	0	0
i Overdraftet bankare		
ii Huamarrje afatshkurtra		
3 Huat dhe parapagimet	228,894,628	109 655 251
i Te pagushme ndaj furnitoreve	53,519,865	44 511 094
ii Parapagime te mara	103,409,143	29 327 835
iii Te pagushme ndaj punonjesve	1,770,111	421 484
iv Detyrime per Sigurime Shoq.Shend.	519,437	105 468
v Detyrime tatimore per TAP-in.	56,008	27 910
vi Detyrime tatimore per Tatim Fiksim	1,165,499	622 118
vii Detyrime per tvsh	533,482	1 676 683
viii Detyrime akt kontroll per tu paguar.		
ix Debitore dhe Kreditore te tjere.	68,021,083	33 162 859
ix Diferenca konvertimi Pasive		
4 Grantet dhe te ardhurat e shtyra		0
5 Provizionet afatshkurtera	0	0

Shuma e paraqitur ne bilanc perputhet me llogarime analitike. Ka nje rritje te detyrimeve ndaj furnitoreve duke u krahasuar me te njeten periudhe me vitin e kaluar. Detyrimet jane te kerkueshme dhe nuk ka konflikte gjyqesore.

6. Kapitali

	Ushtrimi I mbyllur	Ushtrimi paraardhes
KAPITALI	22,209,607	6 739 053
1 Aksionet e pakices (PF te konsoliduara)		
2 Kapitali aksionareve te shoq.meme (PF te kons.)		
3 Kapitali aksionar	6,739,053	100 000
4 Primi aksionit		
5 Njesite ose aksionet e thesarit (Negative)		
6 Rezervat statutore		
7 Rezervat ligjore		

KOTORRI SL SH.P.K
Deklaratat Financiare per vitin 2010

8	Rezervat e tjera		
9	Fitimet e pashperndara		-333 680
10	Fitimi (Humbja) e vitit financiar	15,470,554	6,972,733

6.1. Kapitali aksionar

Gjate kesaj periudhe nuk ka ndryshuar, ai ka mbetur ne vleren **22,209,607All**

6.2. Fitime humbje te mbartura jane 0.00 all

6.3. Fitime ose humbje te ushtrimit

Pacyrohet ne bilanc me vleren **15,470,554 all** perfaqeson fitimi neto i shoqerise per periudhen ushtrimore 1 Janar deri ne 31.12.2010.
Kapitali eshte i evidentuar ne llogarite perkatese duke respektuar ligjin per Kontabilitetin dhe Pasqyrat Financiare.

7. TE ARDHURAT & SHPENZIMET

Formati i pasqyres se te ardhurave dhe shpenzimeve eshte bazuar ne natyren e shpenzimeve.

Jane te pasqyruara ne tabelen bashkangjitur

10. PASQYRA E NDRYSHIMEVE NE KAPITAL

Pasqyre e pa konsoliduar

Gjate vitit 2010 kapitali aksioner ka pesuar ndryshime me mitjen e fitimit .

FINANCIERI:

z. ARIANA MUHAMETAJ

A, MUHAMETAJ
SHERBIM KONTA
K 586032261

ADMINISTRATORI

z. SHYQYR KOTORRI

2009	gjithej tvsh		TVSH Obj. 1		TVSH Objekti 2		TVSH [kashar]		tvsh te tjera		
	tvsh blerje	tvsh shifje	tvsh mbetje	tvsh blerje	tvsh shifje	tvsh mbetje	tvsh blerje	tvsh shifje	tvsh mbetje	tvsh blerje	tvsh shifje
muajt											
7	840,042	481,007	(359,035)	840,042	333,078	(506,963)				147,928	147,928
8	1,667,147	1,476,229	(190,918)	1,619,467	1,476,229	(143,238)	47,680	(47,680)			
9	2,250,355	2,426,708	176,353	2,250,355	2,426,708	176,353					
10	1,662,551	2,568,513	915,962	1,275,874	1,665,012	389,138	20,500	903,501	883,001	89,615	(85,615)
11	2,957,077	2,811,367	(145,710)	761,158	653,761	(107,407)	2,093,225	607,928	(1,485,297)	66,366	1,549,668
12	2,220,968	4,043,360	1,822,392	193,208	615,981	422,773	1,818,271	2,371,882	553,611	192,483	317,497
shuma	11,568,140	13,807,184	2,219,044	6,940,104	7,370,160	430,056	3,931,996	3,883,311	(48,685)	529,411	1,867,195
										138,949	685,928
										546,979	546,979

2010	gjithej tvsh		TVSH Objekti 1		TVSH Objekti 2		TVSH Obj. [kashar]		TVSH Objekti 3		tvsh te tjera	
	tvsh blerje	tvsh shifje	tvsh mbetje	tvsh blerje	tvsh shifje	tvsh mbetje	tvsh blerje	tvsh shifje	tvsh mbetje	tvsh blerje	tvsh shifje	tvsh mbetje
muajt												
1	2,984,672	2,474,607	(410,064)	1,380,963	548,734	(832,229)	1,285,800	1,359,207	73,407	127,002	566,666	439,664
2	1,175,724	2,041,747	866,023	683,751	987,983	324,232	477,743	722,597	244,854	25,217	331,167	304,950
3	832,380	889,653	57,273	390,041	479,103	89,112	348,850	86,924	410,500	323,576	6,565	(6,565)
4	1,269,876	1,423,499	153,613	1,025,774	651,049	(374,725)	130,117	238,250	106,133	105,867	534,190	428,323
5	578,489	1,167,190	608,701	297,902	338,349	40,447	270,149	637,145	366,996	1,596	211,696	210,100
6	1,116,668	1,431,010	314,342	697,501	1,196,343	298,842	11,750	(11,750)	13,002	183,486	234,667	(10,949)
7												
8												
9												
10												
11												
12												
shuma 2010	1,588,888					(454,321)			432,790		1,693,611	51,201
shuma 2009	2,219,044					430,656			(48,685)		1,290,094	51,201
shum	3,808,932					(23,665)			384,105		2,983,706	51,201
2,009						2,010						
muajt												
7	139,765											
8	398,800											
9	680,718											
10	513,365											
11	402,598											
12	145,709											
shum	2,079,281											
shuma 2010												
shuma 2009												
shum												
muajt												
7												
8												
9												
10												
11												
12												
shuma 2010												
shuma 2009												
shum												
muajt												
7												
8												
9												
10												
11												
12												
shuma 2010												
shuma 2009												
shum												

muajt	tvsh pagua		muajt		tvsh e pagu	
	tvsh blerje	tvsh shifje	muajt	tvsh blerje	tvsh shifje	tvsh mbetje
7			1			
8			2	410,065	410,065	
9			3	57,274	57,274	
10			4	153,614	153,614	
11			5	608,701	608,701	
12			6	314,342	314,342	
shum			7			
			8			
			9			
			10			
			11			
			12			

Firma " KOTORRI SL " shpk
 Adresa
 NIFIT K81911019U

Faqyra e rakordimit te tvsh per vitin 2010

Nr	muaji	gjendje fdp	BLERJET E		Tvsh b vend	Vl fatqeshime shifjeve	Tvsh shifjes	tvsh PER TE PAG	sipas fdp tvsh e pag	% e tvsh se pag	DIFERENCA
			PERJASHTU	blerjeve							
1	2010/01			14,423,360	2,884,672	12,373,036	2,474,607	(410,066)			
2	2010/02	17,800	5,878,618	1,175,724	10,208,730	2,041,746		455,958	455,957	1	0.045
3	2010/03	384,000	4,161,905	832,381	4,448,289	889,654		57,273	57,273	(0)	0.013
4	2010/04		6,349,382	1,269,876	7,117,450	1,423,490		153,614	162,614	(9,000)	0.023
5	2010/05		2,892,454	578,491	5,935,950	1,187,190		608,689	608,689	0	0.103
6	2010/06		5,583,343	1,116,669	7,155,048	1,431,010		314,341	314,341	-	0.044
7	2010/07		8,514,410	1,702,882	5,319,941	1,063,888	(638,894)				
8	2010/08	63,200	25,819,659	5,123,932	20,690,337	4,138,087	(1,624,758)				
9	2010/09	2,750	7,894,054	1,578,811	14,812,305	2,962,461	(241,108)				
10	2010/10	34,000	7,183,427	1,436,685	12,337,944	2,467,569		789,795	789,795	-	0.064
11	2010/11		11,658,734	2,331,747	12,849,370	2,569,874		238,127	229,127	9,000	0.018
12	2010/12	552,095	7,277,536	1,455,507	9,944,944	1,988,909		533,482		533,482	
	Totali		107,436,682	21,487,376	123,193,324	24,638,655	(2,914,825)		2,617,606	533,452	0
									3,151,288	(533,482)	

Arianat Muhamedaj
 Financieri
 MUHAMETAJ
 FERBIM KONTAB
 K59819226C

SITUATA E SITUACIONEVE TE PUNIMEVE TE DEKLARUARA DERI ME 31.12.2010

PALLATI NR 1 QESARAT KOM DAJT 4%,7%		4%	7%	VLERA PA TVSH	tvsh	vlera me tvsh	
31/07/2009	SIT 1 OBJ 1 FJ NR 27/002	1,496,580	59,863	108,951	1,665,394	333,079	1,998,473
31/08/2009	SIT 2 OBJ 1 FJ NR 74	8,632,950	265,318	482,979	7,381,147	1,476,229	8,857,376
30/09/2009	SIT NR 3 KOM DAJT FJ NR 75/002	10,903,613	436,145	793,783	12,133,540	2,426,709	14,560,249
31/10/2009	SIT 4 OBJ 1 TETOR 2009 FJ NR 77	7,481,164	299,247	544,630	8,325,061	1,665,012	9,990,073
30/11/2009	SIT.NR.5 PALL.NR 1 NENTOR 2009 FJ NR	2,937,414	117,497	213,844	3,268,754	653,751	3,922,505
30/12/2009	PALL 1 SIT NR 6 DHJETOR 2009 FJ NR	3,686,340	146,654	266,910	4,079,903	815,981	4,895,884
SHUMA SIT TEK PALLATI 1		33,118,080	1,324,723	2,410,996	36,853,799	7,370,750	44,224,549
PER "HAPESIRA X" KOM KASHAR 3%,7%							
31/10/2009	SIT NR1 SH LL /C 5000 SHP 3000 FJ NR 7	4,099,000	122,970	295,538	4,517,508	903,502	5,421,010
30/11/2009	SIT.NR2 PLL. KASHAR NENTOR 09 FJ NR	2,758,046	82,741	198,855	3,039,642	607,928	3,647,570
31/12/2009	SIT NR 3 DHJETOR 2009 FJ NR 83	1,440,419	43,213	103,854	1,587,486	317,497	1,904,983
SHUMA SIT TEK HAPESIRA X		8,297,465	248,924	598,247	9,144,636	1,828,927	10,973,563
PALLATI NR 2 KODER DAJT 4%,7%							
30/11/2009	SIT.NR 1 PALL NR2 NENTOR 09 FJ NR 78	8,963,015	275,521	506,907	7,748,443	1,549,689	9,298,132
31/12/2009	PALL 2 SIT NR 2 DHJETOR 2009 FJ NR 8	10,657,269	426,291	775,849	11,859,409	2,371,882	14,231,291
SHUMA SIT TEK PALLATI 2		17,620,284	701,811	1,282,757	19,607,852	3,921,571	23,529,422
TOTALI PER 2009		59,035,828	2,278,458	4,292,000	65,606,287	13,121,257	78,727,544

2010

PALLATI NR 1 QESARAT KOM DAJT 4%,7%		4%	7%	VLERA PA TVSH	tvsh	vlera me tvsh	
01/01/2010	KOTORRI SL sit. nr.7 obj.1 janar	2,465,557	98,622	179,493	2,743,672	548,734	3,292,406
02/01/2010	KOTORRI SL SIT 8 PALL 1, SHKURT	4,439,175	177,567	323,172	4,939,914	987,983	5,927,897
03/01/2010	KOTORRI SL sit.nr 9 palla1 Mars 2010	2,152,918	86,117	156,732	2,395,767	479,153	2,874,920
04/01/2010	KOTORRI SL sit.nr 10 palla1 Mars 2011	2,925,275	117,011	212,960	3,255,246	651,049	3,906,295
05/01/2010	KOTORRI SL SIT 11, OBJ 1, MAJ 2010	1,520,259	60,810	110,675	1,691,744	338,349	2,030,093
06/01/2010	KOTORRI SL SIT 13, OBJ 1,	5,375,373	215,015	391,327	5,981,715	1,196,343	7,178,058
07/01/2010	KOTORRI SL SIT 14, OBJ 1	2,774,934	110,997	202,015	3,087,946	617,589	3,705,535
08/01/2010	KOTORRI SL SIT 15, OBJ 1	4,528,551	181,142	329,678	5,039,371	1,007,874	6,047,245
09/01/2010	KOTORRI SL SIT 16, OBJ 1	6,958,237	278,329	506,560	7,743,126	1,548,625	9,291,751
10/01/2010	KOTORRI SL SIT 17, OBJ 1	4,852,643	198,106	360,552	5,511,301	1,102,260	6,613,561
11/01/2010	KOTORRI SL SIT 18, OBJ 1	5,138,036	205,521	374,049	5,717,606	1,143,521	6,861,127
12/01/2010		4,013,635	160,545	292,193	4,466,373	893,275	5,359,648
SHUMA SIT TEK PALLATI 1		47,244,591	1,889,784	3,439,936	52,573,781	10,514,756	63,088,537

PER "HAPESIRA X" KOM KASHAR 3%,7%							
31/01/2010	HAPSIRA X SIT 5 TEK HAPESIRA X SHKL	2,570,847	77,126	185,358	2,833,331	566,666	3,399,997
28/02/2010	HAPSIRA X SIT 5 TEK HAPESIRA X SHKL	1,502,434	45,073	108,326	1,655,833	331,167	1,987,000
31/03/2010	HAPSIRA X SIT 6 TEK HAPESIRA X MARS	1,862,356	55,871	134,276	2,062,502	410,500	2,473,002
06/04/2010	HAPSIRA X sit 7 kashar HX prill 2010/	2,425,514	72,705	174,735	2,570,952	534,190	3,105,142
31/05/2010	HAPSIRA X Sit ,nr 8 Maj 2010/	960,423	28,813	69,246	1,058,482	211,686	1,270,168
06/01/2010	HAPSIRA X Sit ,nr 9 QERSHOR 2010/	1,064,634	31,939	76,730	1,173,333	234,667	1,408,000
07/01/2010		695,642	20,869	50,156	766,697	153,333	920,030
08/01/2010	0	-	-	-	-	-	-
09/01/2010		489,974	14,699	35,327	540,000	108,000	648,000
10/01/2010		125,971	3,779	9,083	138,833	27,767	166,800
11/01/2010	0	-	-	-	-	-	-
12/01/2010		90,373	2,711	6,516	99,600	19,920	119,520
SHUMA SIT TEK HAPESIRA X		11,786,166	353,585	349,793	12,989,533	2,597,907	15,587,440

PALLATI NR 2 KODER DAJT 4%,7%							
31/01/2010	KOTORRI SL sit.nr.3 obj. 2 Janar 2010	6,107,147	24,423	444,800	6,796,033	1,359,207	8,155,240
28/02/2010	KOTORRI SL SIT 4 SHKURT 2010	3,246,750	12,397	236,363	3,612,983	722,597	4,335,581
30/04/2010	KOTORRI SL Sit 5 Obj 2 prill 2010	1,070,590	4,282	77,932	1,151,252	238,250	1,429,502
31/05/2010	KOTORRI SL SIT 6 OBJ 2 MAJ 2010	2,882,800	11,451	208,412	3,185,724	637,145	3,822,869
30/06/2010		-	-	-	-	-	-

31,684,862
36,020,243
37,449,745
41,272,814
41,272,814

31/07/2010	KOTORRI SL SIT 7 OBJ 2	1,316,794	5,267	35,863	1,465,328	293,066	1,758,394	43,031,007
31.08.2010	KOTORRI SL SIT 8 OBJ 2	1,282,921	5,132	93,397	1,427,635	285,527	1,713,162	44,744,169
30.09.2010	KOTORRI SL SIT 9 OBJ 2	1,127,961	4,512	82,115	1,255,195	251,039	1,506,234	46,250,403
31.10.2010	KOTORRI SL SIT 10 OBJ 2	1,470,174	5,881	107,029	1,636,010	327,202	1,963,212	48,213,615
30.11.2010	KOTORRI SL SIT 11 OBJ 2	4,019,740.29	16,079	292,637	4,473,187	694,633	5,367,820	53,581,416
31.12.2010	KOTORRI SL SIT 12 OBJ 2	1,583,333.93	6,333	115,267	1,761,934	352,387	2,114,321	55,695,737
SHUMA SIT TEK PALLATI 2		24,088,121	96,352	1,753,615	26,805,261	5,361,052	32,166,314	
OBJPERMET								
31.08.2010	KOTORRI SL SIT 1 PERMET	8,130,061	32,520	591,868	9,047,132	1,609,426	10,656,558	
30.09.2010	KOTORRI SL SIT 2 PERMET	4,739,382	18,958	345,027	5,273,984	1,054,797	6,328,781	
31.10.2010	KOTORRI SL SIT 3 PERMET	4,539,720	18,159	330,492	5,051,600	1,010,360	6,062,160	
30.11.2010	KOTORRI SL SIT 4 PERMET	2,389,105.86	9,566	173,927	2,658,597	531,719	3,190,316	
31.12.2010	KOTORRI SL SIT 5 PERMET	3,250,392.70	13,002	230,829	3,617,037	723,407	4,340,444	
SHUMA SIT TEK OBJ PERMET		23,048,661	92,195	1,677,943	25,648,550	5,129,710	30,778,260	
PALLATI 3								
31.08.2010	SIT 1 OBJ 3	4,651,509	16,606	338,630	5,176,199	1,035,240	6,211,439	
SHUMA SIT TEK OBJ 3		4,651,509	16,606	338,630	5,176,199	1,035,240	6,211,439	
TOTALI PER 2010		110,819,047	2,480,522	8,068,376	126,193,324	24,038,663	167,881,833	
totali 2009 & 2010		169,854,876	4,726,630	12,361,376	188,769,611	37,759,522	226,851,514	
PALLATI NR 1 QESARAT KOM DAJT 4%,7%		80,362,671	3,214,507	5,850,402	89,427,580	17,885,516	107,313,096	
PER "HAPESIRA X " KOM KASHAR 3%,7%		20,083,630	602,509	1,448,630	22,134,169	4,426,834	26,561,003	
PALLATI NR 2 KODER DAJT 4%,7%		41,708,485	801,164	3,036,372	46,413,113	9,282,523	55,695,737	
PALLATI NR3 KODER DAJT 4%,7%		4,651,509	16,606	338,630	5,176,199	1,035,240	6,211,439	
PALLATI NR OBJ PERMET 4%,7%		23,048,661	92,195	1,677,943	25,648,550	5,129,710	30,778,260	
	sip ne m2	kosto	duhet ne leke	diferenca	eshte ne %	duhet ne %		
obj 1	4410.53	24000	105,852,725	(1,460,376)	1.014	(0.0138)		
obj 2	3370	24000	80,886,000	25,184,263	0.639	0.3114		
obj 3		24000	-					
obj PERMET		24000	-					

deri me 31.12.2010

ARIANA MUHAMETAJ

A. M. MUHAMETAJ
SHERBET
K.5.9.68

INVENTARI I AQT ME DT 31.12.2010
LLOGARITJA E AMORTIZIMIT TE VITIT 2010

NR	EMERTIMI	Viti i Blerjes	Mjesia	Majaes Sasia	Cmimi	Vlera		Amort 2009 %	Vlera		Amort 2010 %	Vlera	
						31.12.2009	31.12.2009		amortizimit	amortizimit		amortizimit	amortizimit
SHUMA E LLOG 212													
213	MAKINERI DHE PAJISJE												
1	Llamarina per rrethim	18.07.2009	kg	650	110	71,500	5,958	20	65,542	13,108	20	52,433	
2	Foma per beton	18.09.2009	cope	4	6,000	24,000	1,200	20	22,800	4,560	20	18,240	
3	Betoniere	25.11.2009	cope	3	15,500	46,500	775	20	45,725	9,145	20	36,580	
4	Motor per betoniere	25.11.2009	cope	6	4,200	25,200	420	20	24,780	4,956	20	19,824	
5	Pompe	30.11.2009	cope	1	100,000	100,000	1,667	20	98,333	19,667	20	78,667	
6	Profile celiku per rrethim	30.10.2009	kg	451	72	32,500	3,333	20	29,167	5,833	20	23,333	
7	Llamarina per rrethim	30.10.2009	kg	700	100	70,000	1,083	20	68,917	13,783	20	55,133	
8	Llamarina per rrethim	03.11.2009	kg	400	100	40,000	667	20	39,333	7,867	20	31,467	
9	Mbajtese shkarkuesish	26.01.2010	cope	20	3,350	67,000			67,000	12,283	20	54,717	
10	Pompe	26.01.2010	cope	1	180,000	180,000			180,000	33,000	20	147,000	
11	ngitesh pasha	31.01.2010	cope	2	22,000	44,000			44,000	9,067	20	35,933	
12	Betoniere	31.01.2010	cope	3	15,700	47,100			47,100	8,635	20	38,465	
13	Motorra	31.01.2010	cope	5	4,200	21,000			21,000	3,850	20	17,150	
14	Trasportiere	31.01.2010	cope	1	10,000	10,000			10,000	1,833	20	8,167	
15	tubo uji plastik	31.01.2010	kg	500	220	110,000			110,000	20,167	20	89,833	
16	baranak	31.01.2010	cope	30	500	15,000			15,000	2,750	20	12,250	
17	Matrapik	30.08.2010	cope	1	39,074	39,074			39,074	2,605	20	36,469	
18	Matrapik	30.08.2010	cope	1	20,960	20,960			20,960	1,397	20	19,563	
19	Trapano dhe troklo	30.08.2010	cope	30	1,499	44,970			44,970	2,996	20	41,972	
20	Bango per hekurin	27.10.2010	cope	1	11,510	11,510			11,510	364	20	11,126	
21	Vibrator betobi	28.10.2010	cope	1	25,000	25,000			25,000	833	20	24,167	
22	Prerese pllakash	28.10.2010	cope	1	10,000	10,000			10,000	333	20	9,667	
23	Prerese hekurri	28.10.2010	cope	1	13,000	13,000			13,000	433	20	12,567	
24	Saldatrice	28.10.2010	cope	1	12,000	12,000			12,000	400	20	11,600	
25	Vinc 1000kg	28.10.2010	cope	1	11,000	11,000			11,000	387	20	10,613	
SHUMA E LLOG 213						1,091,314	15,163		1,076,211	179,255		896,956	
215	MJETE TRASPORTI												
1	Automjete DMV EB710 X63	19.11.2008	cope	1	5,000,000	5,000,000		20	4,000,000	800,000	20	3,200,000	
2	Kamion Benz bardhe viti 2000	05.05.2009	cope	1	7,020,000	7,020,000		20	6,201,000	1,240,200	20	4,960,800	
3	Zhv. ferretese vova HUKVAD FT12 350 1X2	09.09.2009	cope	1	1,116,665	1,116,665		20	1,060,851	212,170	20	848,681	
4	Cyrena Shtetit Industriale Minerva	09.09.2008	cope	1	651,036	651,036		20	618,484	123,697	20	494,787	
5	Shoferi me 2005 3544 Kamion bardhe Kiri	09.12.2009	cope	1	6,850,000	6,850,000		20	6,507,500	1,301,500	20	5,206,000	
SHUMA E LLOG 215						20,637,721	2,249,856	100	18,387,835	3,677,567	100	14,710,268	

2181	Mobijje dhe Orendi											
1	Kolltuk inkilifti	30.09.2009	cope	2	20,000	40,000	20	2,000	38,000	20	7,600	30,400
2	Set per Zyren	30.09.2009	cope	1	10,400	10,400	20	520	9,880	20	1,976	7,904
3	Kanike	30.09.2009	cope	1	7,800	7,800	20	390	7,410	20	1,482	5,928
4	Set tavoline me kanike	30.09.2009	cope	1	42,000	42,000	20	2,100	39,900	20	7,980	31,920
5	Kolltuk inkilifti	30.09.2009	cope	2	13,000	26,000	20	1,300	24,700	20	4,940	19,760
6	set tavoline me xham	30.09.2009	cope	1	14,200	14,200	20	710	13,490	20	2,698	10,792
	SHUMA E LLOG 2181					140,400		7,020	133,380		26,676	106,704
2182	PAJISJE INFORMATIKE											
1	Komputer,aksesore	30.10.2009	cope	2	89,500	179,000	25	7,458	171,542	25	42,885	128,656
2	printer	30.10.2009	cope	1	20,000	20,000	25	833	19,167	25	4,792	14,375
3	Fax	03.11.2009	cope	1	14,917	14,917	25	622	14,295	25	3,574	10,722
4	Komputer,aksesore	01.08.2009	cope	1	63,700	63,700	25	6,635	57,065	25	14,266	42,798
5	Fan Koll	26.01.2010	cope	5	11,300	56,500			56,500	25	12,948	43,552
6	radiatore	26.01.2010	cope	2	12,500	25,000			25,000	25	5,729	19,271
7	Bollere	26.01.2010	cope	2	47,000	94,000			94,000	25	21,542	72,458
8	Kondicionere	26.01.2010	cope	2	33,500	67,000			67,000	25	15,354	51,646
9	tubo alumini	26.01.2010	ml	80	2,000	160,000			160,000	25	36,667	123,333
	SHUMA E LLOG 2182					680,117		15,549	664,568		157,757	506,812
	TOTALI AQT					22,549,552		2,287,558	20,261,994		4,041,255	16,220,739

22.549.552

A. MUHAME
SHEKIBI
KONTA
4596032251

Firma " KOTORRI S.L " shpk

Adresa

NIPTI K81911019U

Pasqyra e rakordimit te sig shoq dhe shend per vitin 2010

nr muaji	Liqez pajesev pa binte	TAKA i sig konfr	sig 10% p shendetshmeri	sig 8.8% shendetshmeri	24.50% shendetshmeri	sig 1.7% p shendetshmeri	sig 1.7% p shendetshmeri	19.70%	Total sig 11.20% shendetshmeri	Tap	Total detyrimt	pagesa e bore sig	pagesa e bore tap	diferenca sig	tap	page nete
1	2010/01	555000	382385	57358	36327	93684	6501	63858	42827	106685	35684	142369	106886	35684	-1	412630
2	2010/02	555000	434370	65156	41265	106421	7384	72540	48649	121189	35236	156425	121190	35236	-1	398574
3	2010/03	465000	395560	59340	37582	96922	6725	66065	44307	110372	34500	144872	110372	34500	0	320128
4	2010/04	465000	395600	59340	37582	96922	6725	66065	44307	110372	34500	144872	110372	34500	0	320128
5	2010/05	519000	449600	67440	42712	110152	7643	75083	50355	125438	39900	165338	125438	39900	0	353662
6	2010/06	631000	505600	75840	48032	123872	8595	84435	56627	141062	40900	181962	141062	40900	0	449038
7	2010/07	647000	573327	85989	54466	140465	9747	95746	64213	159958	47922	207880	159958	47922	0	439120
8	2010/08	647000	562089	84315	53399	137714	9556	93871	62955	156826	47022	203848	156825	47022	1	443153
9	2010/09	692635	626735	94010	59540	153550	10654	104665	70194	174859	53263	228122	174859	53263	0	464513
10	2010/10	694047	628147	94222	59674	153886	10678	104901	70352	175253	52382	227635	175253	52382	0	466412
11	2010/11	669000	603100	90465	57295	147760	10253	100718	67547	168265	52900	221165	168265	52900	0	54894
12	2010/12	738088	672188	100828	63858	164686	11427	112255	75285	187540	55808	243348	187540	55808	0	607384
				0	0	0	0	0	0	0	0	0	0	0	0	0
Total	2010/01-12	622875	504513	59751	59751	152044	106889	106889	59751	175792	53011	225349	150269	53011	15542	472563

1040201

Finandieri
Ariana Muhametaj
A. MUHAMETAJ
SHERBIM. KONTAR
K59803226C

SHENIME	ZERAT E TE ARDHURAVE DHE SHPENZIMEVE	Referenca	Dhjetor 31, 2010
		Llogarive	
1	Shitje neto		0.00
	Shitje produkte të gatshme	701	
	Shitje mallra	705	
2	Te ardhura te tjera nga veprimtari e shfrytezimit		123,933,324.00
	Shitje produkte të ndërmjetme	702	
	Shitje nënprodukte dhe produkte mbeturinë	703	
	Dorëzim punime dhe shërbime Objekti nr 1 Komuna Dajt	704	52,573,781.00
	Dorëzim punime dhe shërbime Objekti tek Hapesira X Komuna Kashar	704	12,989,533.00
	Dorëzim punime dhe shërbime Objekti nr 2 Komuna Dajt	704	26,805,261.00
	Dorëzim punime dhe shërbime Objekti nr 3 Komuna Dajt	704	5,178,199.00
	Dorëzim punime dhe shërbime Objekti Permet	704	25,648,550.00
	Transport për të tretet	7083	
	Vënie personeli në dispozicion të të tretëve	7084	
	Të tjera	7088	
3	Ndryshimi në inventarin e produkteve të gatshme	711	0.00
4	PRODHIMI I AKTIVEVE TE QENDRUESHME	721	0.00
5	SUBVENCIONE PËR SHFRYTËZIMIN	73	0.00
	Subvencione për çmime	731	
	Subvencione të tjera për shfrytëzimin	732	
6	TE ARDHURA TE TJERA TE ZAKONSHME	75	0.00
	Kuota – pjese e subvencioneve për investime	751	
	Të ardhura nga shitja e aktiveve të qëndrueshme	752	
	Dhurata e ndihma të marra	754	
	Kërkesa për arketim të rikuperuara	756	
	Penalitete e gjoba të arkëtuara	757	
	Të ndryshme	758	1,459.00
7	Total i te ardhurave te shfrytezimit	60	123,934,783.00
8	Materiale te konsumuara	60	-13,374,091.00
	Blerje materialesh të para Objekti nr 1 Komuna Dajt	601	-24,078,978.00
	Blerje materialesh të para Objekti tek Hapesira X Komuna Kashar	601	-3,811,800.00
	Blerje materialesh të para Objekti nr 2 Komuna Dajt	601	-23,169,108.00
	Blerje materialesh të para Objekti nr 3 Komuna Dajt	601	-6,215,916.00
	Blerje materialesh të para Objekti Permet	601	-15,208,110.00
	Blerje materialesh të tjera të stokueshme	602	
	Ndryshimi i gjendjeve të materialeve e mallrave të blera	603	
	Ndryshimi i gjendjeve të materialeve të para objekti Nr 1 Komuna Dajt	6031	273,178.00
	Ndryshimi i gjendjeve të materialeve të para Objekti tek Hapesira X Komuna Kashar	6031	-660,268.00
	Ndryshimi i gjendjeve të materialeve të para objekti Nr 2 Komuna Dajt	6031	9,274,499.00
	Ndryshimi i gjendjeve të materialeve të para objekti Nr 3Komuna Dajt	6031	457,004.00
	Ndryshimi i gjendjeve të materialeve të para objekti Permet	6031	1,001,643.00
	Ndryshimi i gjendjeve të mallrave	6035	
	Blerje, energji, avull, uje	604	
	Blerje mallra	605	
	Blerje të pastokueshme, materiale, furnitura	606	-53,878.00
	Blerje të pastokueshme, materiale, furnitura objekti Nr 1 Komuna Dajt	606	-118,190.00
	Blerje të pastokueshme, materiale, furnitura Objekti tek Hapesira X Komuna Kashar	606	
	Nëntrajtime që përfshihen direkt në punimet ose produktet e fabrikuara	607	
	tjera	608	-49,641.00
	tjera obj 2	608	-17,800.00
9	Koste e punca	64	8,177,161.00
	Pagat e personelit obj 1	641	-2,557,547.00
	Pagat e personelit obj HX	641	-2,499,500.00
	Pagat e personelit obj 2	641	-898,635.00
	Pagat e personelit obj 3	641	-107,000.00
	Pagat e personelit obj PERMET	641	-1,215,088.00
	Kuota të sigurimeve shoqërore dhe për krahes shoqërore obj 1	644	-364,127.00
	Kuota të sigurimeve shoqërore dhe për krahes shoqërore HX	644	-347,756.00
	Kuota të sigurimeve shoqërore dhe për krahes shoqërore obj 2	644	-129,879.00
	Kuota të sigurimeve shoqërore dhe për krahes shoqërore obj 3	644	-45,324.00
	Kuota të sigurimeve shoqërore dhe për krahes shoqërore obj PERMET	644	-185,116.00
	Kuota të tjera për organizmat shoqërore	645	
	Shpenzime të tjera	648	
10	Amortizimi dhe zivaresime	60	-33,801.00
	Amortizime dhe shumia të parashikuara të shfrytëzimit	631	-363,688.00
	Amortizime të aktiveve të qëndrueshme	6811	

Shuma të parashikuara për zhvleresimin e aktiveve të qendrueshme	6812	
Shuma të parashikuara për zhvleresimin e aktiveve qarkulluese	6813	
Shuma të parashikuara për rreziqe e shpenzime	6815	
Kuota pjese e shpenzimeve për t'u shpërndare në disa ushtrime	6816	
Shuma të parashikuara për aktivet financiare	683	
Shuma të parashikuara për zhvleresimin e aktiveve financiare të qendrueshme	6862	
Shuma të parashikuara për rreziqe e shpenzime	6864	
Shuma të parashikuara për zhvleresime të aktiveve financiare qarkulluese	6865	
Shuma të parashikuara të jashtëzakonshme	687	
11 Shpenzime të tjera		54,942,207.00
PUNIME E SHERBIME NGA TE TRETET	61	
Germime dheu obj 1	6111	-90,000.00
Germime dheu obj 3	6111	-800,000.00
Germime dheu obj PERMET	6111	-400,000.00
Sherbime topografike obj 1	61112	-489,800.00
Sherbime topografike obj 2	61112	-447,295.00
Lyerje PATINIME DHE PUNIME GIPSI obj 1	61113	-1,262,085.00
F.V hekuri & ai obj 1	6112	-46,583.00
F.V hekuri & ai obj 2	6112	-1,029,090.00
F.V hekuri & ai obj 3	6112	-291,667.00
F.V hekuri & ai obj PERMET	6112	-900,000.00
Punime armature obj 1	6113	-1,026,250.00
Punime armature obj 2	6113	-2,987,500.00
Punime armature obj 3	6113	-55,417.00
Punime armature obj PERMET	6113	-2,929,500.00
prerje betoni obj1	6115	-78,000.00
prerje betoni obj2	6115	-82,500.00
prerje betoni obj3	6115	-26,400.00
prerje betoni obj PERMET	6115	-413,500.00
Fv ashensori obj1	6116	-1,149,916.00
Punime Elektrike obj 1	6117	-4,500,001.00
Punime Elektrike obj 2	6117	-1,333,634.00
Punime hidraulike obj 1	6118	-6,300,303.00
Punime hidraulike obj 2	6118	-350,580.00
Suvatime te brendshme dhe te jashtme obj 1	6119	-4,465,603.00
Suvatime te brendshme dhe te jashtme obj 2	6119	-2,333,327.00
Qira	613	
Mirëmbajtje dhe riparime	615	
Prime të sigurimit	616	
Studime dhe kërkime	617	
Të ndryshme	618	-141,667.00
Të ndryshme obj 1	618	-69,285.00
SHERBIME TË TJERA	62	
Personel nga jashtë njësisë ekonomike	621	
Pagesa të ndërmjetësëve dhe honorare	622	
Pagesa për koncesione, patenta, licenca, marka, të drejta dhe vlera të ngjashme	623	
Reklame, publicitet	624	
Transferime, udhëtim e dieta	625	
Shpenzime postare dhe telekomunikacion	626	-635,691.00
Shpenzime postare dhe telekomunikacion obj 1	626	-40,590.00
Transporte	627	
Shërbime bankare	628	-92,017.00
TATIME, TAKSA DHE DERDHJE TË NGJASHME	63	
Tatim mbi qarkullimin dhe akciza	631	
Tatime e taksa e derdhje të ngjashme të lidhura	632	
Taksa regjistrimi	633	-106,957.00
Të tjera tatime e taksa	638	
SHPENZIME TË TJERA TË ZAKONSHME	65	
Vlera kontabël e aktiveve të qendrueshme të shitura	652	
Subvencione e ndihme të dhëna	653	
Shpenzime për pritje e dhurata	654	
Humbje nga mosarketimi i kërkesave mbi të tretet	656	
Penalitet, gjoba e dëmshpërblime	657	-58,939.00
Të tjera shpenzime rrjedhëse	658	
12 Totali i shpenzimeve(shumë 8 deri 11)		-105,308,731.00
13 Filmi apo numëra nga veprimtaria kryesore 7-12		131,000,000.00
14 Te ardhurat dhe shpenzimet financiare nga njesite e kontrolluara		

	Të ardhura nga pjesëmarrjet	761	
	Shpenzime për interesa	661	
15	Te ardhurat dhe shpenzimet financiare nga pjesëmarrjet		
	Të ardhura nga shitja e aktiveve të qëndrueshme financiare	762	
	Vlera kontabël e aktiveve të qëndrueshme financiare të shitura	662	
16	Te ardhurat dhe shpenzimet financiare :		
16.1	Te ardhura dhe shpenzime financiare nga investime të tjera financiare afatgjata		
	Të ardhura nga aktivet financiare të qëndrueshme të tjera nga pjesëmarrjet	763	
	Të ardhura nga letrat me vlerë të vendosjes	764	
	Plusvlera nga shitja e letrave me vlerë të vendosjes	765	
	Minusvlera nga shitja e letrave me vlerë të vendosjes	665	
16.2	Te ardhura dhe shpenzime nga interesa		
	Të ardhura nga interesat	767	
16.3	Fitime (Humbje)nga kurs: këmbimit		
	Fitime nga shkëmbimet valutore	768	
	Humbje nga shkëmbimet valutore	668	
16.4	Te ardhura dhe shpenzime të tjera financiare		
	Të ardhura financiare të tjera	769	
	Shpenzime financiare të tjera	669	
17.0	Totali i te ardhurave dhe shpenzimeve të tjera financiare	17.67	0.00
18.0	TË ARDHURA DHE SHPENZIME TË JASHTËZAKONSHME		0.00
	Dëmshpërblime dhe rikuperime për dëmtimet nga fatkeqësitë	771	
	Dëmshpërblime të tjera	772	
	Të ardhura nga veprimtaritë e mbyllura dhe ndryshimet e tjera të strategjisë	773	
	Fitime me gabime të lejuara në ushtrimet paraardhës	777	
	Të ardhura të tjera	773	
	Shpenzime nga fatkeqësi të ndryshme	671	
	Shpenzime nga shpronësime dhe masa të tjera të autoriteteve shtetërore	672	
	Shpenzime nga ndryshime të strategjisë (mbyllje e veprimtarisë etj.)	673	
	Humbje nga gabime të lejuara në ushtrimet paraardhës	677	
	Të tjera	678	
19.0	Fitimet (humbjet) e vitit ushtrimor (BRUTO)		17.962.012.00
	Tatime mbi fitimet	694	1.725.499.00
	Fitimet(humbjet) e vitit ushtrimor (NETO)	121	15.470.553.00
	Fitimet (humbjet) e vitit ushtrimor (FINANCIAR SIPAS BILANCIT)	121	15.470.553.00

Financieri
Ariana Muhametaj

A. MUHAMETAJ
SHËRBI M. KONTR.
K596032260

ADMINISTRATOR
Shlyqyf. Kotërrj



**DEKLARATA ANALITIKE PER
TATIMIN MBI TE ARDHURAT**

Numri i Vendosjes se Dokumentit (NVD)
(vetem per perdorim zyrtar)

NIPT K81911019U
Emri Tregtar KOTORRI SL SH.P.K
Adresa TIRANE

Periudha Tatimore
2010

EMERTIMI	Sipas Bilancit	Fiskale
Totali i te ardhurave	(1) 123,194,783	(2) 123,194,783
Totali i shpenzimeve	(3) 105,998,730	(4) 105,939,791
Total shpenzimet e pazbritshme sipas ligjit (neni 21):		(5) 58,939
[a] kosto e blerjes dhe e permirosimit te tokes dhe te truallit		(6)
[b] kosto e blerjes dhe e permirosimit per aktive objekt amortizimi		(7)
[c] zmadhimi i kapitalit themeltar te shoqerise ose kontributit te secilit person ne ortakeri		(8)
[ç] vlera e shperblimeve ne natyre		(9)
[d] kontributet vullnetare te pensioneve		(10)
dh) dividendet e deklaruar dhe ndarja e fitimit		(11)
[e] interesat e paguara mbi interesin maksimal te kredise te caktuar nga Banka e Shqiperise		(12)
[ë] gjobat, kamat-vonesat dhe kushtet e tjera penale		(13) 58,939
[f] krijimi ose rritja e rezervave e fondeve te tjera speciale		(14)
[g] tatimi mbi te ardhurat personale, akciza, tatimi mbi fitimin dhe tatimi mbi vieren e shtuar te zbritshem		(15)
[gj] shpenzimet e perfaqesimit, pritje, percjellje		(16)
[h] shpenzimet e konsumit personal		(17)
[i] shpenzime te cilat tejkalojne kufijte e percaktuar me ligj		(18)
[j] shpenzime per dhurata		(19)
[k] çdo lloj shpenzimi, masa e te cilit nuk vertetohet me dokumenta		(20)
[l] interesi i paguar kur huaja dhe parapagimet tejkalojne kater here kapitalin themeltar		(21)
[ll] nese baza e amortizimit eshte nje shume negative		(22)
[m] shpenzime per sherbime teknike, konsulence, manaxhim te palikujduara brenda periudhes tatimore		(23)
[n] Amortizim nga rivleresimi i aktiveve te qendrueshme		(24)
Rezultati i Vitit Ushtrimor		
- Humbja	(25)	(26) -
- Fitimi	(27) 17,196,053	(28) 17,254,982
Humbja per t'u mbartur nga 1 vit me pare		(29)
Humbja per t'u mbartur nga 2 vite me pare		(30)
Humbja per t'u mbartur nga 3 vite me pare		(31)
Shuma e humbjes per t'u mbartur ne vitin ushtrimor	(32)	(33)
Shuma e humbjes qe nuk barten per efekt fiskal		(34) -


Fitimi i tatueshem	(35)	17,254,992
Tatim fitimi i llogaritur	(36)	1,725,499
Zbritje nga fitimi (rezervat ligjore)	(37)	(38)
Fitimi neto per t'u shperndare nga periudha ushtrimore	(39)	15,470,554
Fitimi neto per t'u shperndare nga vitet e kaluar	(40)	
Shtese kapitali nga fitimi	(41)	-
Dividente per t'u shperndare	(42)	
Tatimi mbi dividendin e llogaritur	(43)	-
Llogaritja e amortizimit		
Ne total llogaritja e amortizimit vjetor = (a+b+c+d)	(44)	
a. ndertesa e makineri afatgjate	(46)	(47)
b. Aktive te patrupezuara	(48)	(49)
c. Kompjuterat dhe sisteme informacioni	(50)	
d. Te gjitha aktivet e tjera te aktivitetit	(52)	(53)
Tatimi i mbajtur ne burim ne zbatim te nenit 33		(54)

Data dhe nenshkrimi i personit te tatueshem - Deklaroj nen pergjegjesine time qe informacioni i mesiperm eshte i plote dhe i sakte

me 25.01.2011

ADMINISTRATOR

SHYQYR KOTORI


 SHYQYR KOTORI
 226

SHOQERIA KOTORRI SL SH.P.K.

Datë, 16/03/2011

NIPTI K81911019U

DEKLARATE

Deklaroj se **Shoqëria KOTORRI SL SH.P.K.** me **NIPT K81911019U** me administrator **Z.SHYQYRI KOTORRI**:

1. **Z.SHYQYRI KOTORRI** perqindja e pjesemarrjes 100%

Ka hartuar pasqyrat financiare të vitit 2010 komform standarteve kombetare te kontabilitetit.

Hartuesi i pasqyrave financiare eshte:


Z. ARIANA MAHMUTAJ (kontabël i miratuar) me NIPT K59603226C

A. MUHAMETAJ
SHERBIM KONTAB
K59603226C



Administratori i Shoqërisë

(Shyqyr KOTORRI)



Aktivitet Afatgjata Materiale me vlere fillestare 2010

Nr	Emertimi	Sasia	Gjendje 01/01/2010	Shtesa	Pakesime	Gjendje 31/12/2010
1	Toka	1	0	0	0	0
2	Ndertime/Zyra	1	0	0	0	0
3	Makineri,paisje	215	1,091,314	0	0	1,091,314
4	Mjete transporti	1	20,637,721	0	0	20,637,721
5	kompjuterike	27	820,517	0	0	820,517
TOTALI			22,549,552	0	0	22,549,552

Amortizimi A.A.Materiale 2010

Nr	Emertimi	Sasia	Gjendje 01/01/2010	Shtesa	Pakesime	Gjendje 31/12/2010
1	Toka	1		0	0	0
2	Ndertime/Zyra	1	0	0	0	0
3	Makineri,paisje,vegla	215	15,103	179,255	0	194,358
4	Mjete transporti	1	2,249,886	3,677,567	0	5,927,453
5	kompjuterike	27	22,569	184,433	0	207,002
TOTALI			2,287,558	4,041,255	0	6,328,813

Vlera Kontabel Neto e A.A.Materiale 2010

Nr	Emertimi	Sasia	Gjendje fillestare	Shtesa	Pakesime	Gjendje 31/12/2010
1	Toka	1	0		0	0
2	Ndertime/Zyra	1	0		0	0
3	Makineri,paisje,vegla	215	1,076,211	0	179,255	896,956
4	Mjete transporti	1	18,387,835		3,677,567	14,710,268
5	kompjuterike	27	797,948		184,433	613,515
TOTALI			20,261,994	0	4,041,255	16,220,739


Administratori
SHYQYR KOTORRI



ANEKS STATISTIKOR

TE ARDHURAT		Numri i Llogarise	Kodi Statistikor	Viti 2010	Viti 2009
1	Shitjet gjithsej (a + b +c)	70	11100	123,193,324.00	69,758,716.00
a)	Te ardhura nga shitja e Produktit te vet	701/702/703	11101		
b)	Te ardhura nga shitja e Shërbimeve	704	11102	123193324	69,758,716.00
c)	te ardhura nga shitja e Mallrave	705	11103		
2	Të ardhura nga shitje të tjera (a+b+c)	708	11104		
a)	Qeraja	7081	111041		
b)	Komisione	7082	111042		
c)	Transport per te tjeret	7083	111043		
3	Ndryshimet në inventarin e produkteve të gatshëm e prodhimeve në proces :	71	11201		
	Shtesat (+)		112011	0.00	0.00
	Pakesimet (-)		112012		
4	Prodhimi per qellimet e vet ndermarrjes dhe per kapital :	72	11300	0	
	nga i cili: Prodhim i aktiveve afatgjata		11301		
5	Të ardhura nga grantet (Subvencione)	73	11400	0	
6	Të tjera	75	11500	1,459.00	304.00
7	Të ardhura nga shitja e aktiveve afatgjata	77	11600	0	
1)	Totali i te ardhurave I= (1+2+/-3+4+5+6+7+8)		11800	123,194,783.00	69,759,020.00

Administratori
SHYQYR KOTORRI



ANEKS STATISTIKOR					
	SHPENZIMET	Numri i Llogarise	Kodi Statistikor	Viti 2010	Viti 2009
1	Blerje, shpenzime (a+-b+c+/-d+e)	60	12100		
a)	Blerje/shpenzime materiale dhe materiale të tjera	601+602	12101	62,134,435	38,074,925
b)	Ndryshimet e gjëndjeve të Materialeve (+/-)		12102		
c)	Mallra të blera	605/1	12103		
d)	Ndryshimet e gjëndjeve të Mallrave (+/-)		12104		
e)	Shpenzime për shërbime	605/2	12105		0
2	Shpenzime për personelin (a+b)	64	12200	8,317,975	2,557,503
a-	Pagat e personelit	641	12201	7,277,770	2,298,573
b-	Shpenzimet për sig.shoqërore dhe shëndetsore	644	12202	1,040,205	258,930
3	Amortizimet dhe zhvlerësimet	68	12300	363,688	37,672
4	Shërbime nga të tretë (a+b+c+d+e+f+g+h+i+j+k+l+m)	61	12400	35,075,676	18,530,558
a)	Shërbimet nga nen-kontraktoret		12401		
b)	Trajtime të përgjithshme	611	12402	34,095,426	18,128,698
c)	Qera	613	12403		
d)	Mirembajtje dhe riparime	615	12404	0	0
e)	Shpenzime për Siguracione	616	12405	0	
f)	Kerkim studime	617	12406	0	0
g)	Shërbime të tjera	618	12407	210,952	57,820
h)	Shpenzime për koncesione, patenta dhe licensa	623	12408	0	0
i)	Shpenzime për publicitet, reklama	624	12409	0	0
j)	Transferime, udhetime, dieta	625	12410	0	0
k)	Shpenzime postare dhe telekomunikacioni	626	12411	677,281	256,780
l)	Shpenzime transporti	627	12412	0	0
	per Blerje	6271	124121		
	per shitje	6272	124122		
m)	Shpenzime për shërbime bankare	628	12413	92,017	87,260
5	Tatime dhe taksa (a+b+c+d)	63	12500	106,957	106,957
a)	Taksa dhe tarifa doganore	632	12501		
b)	Akciza	633	12502	106,957	106,957
c)	Taksa dhe tarifa vendore	634	12503		
d)	Taksa e regjistrimit dhe tatime të tjera	635+638	12504		0
II)	Totali i shpenzimeve II=(1+2+3+4+5)		12600	105,998,731	59,307,615
Informatë:				Viti 2010	Viti 2009
1	Numri mesatar i të punësuarve		14000		
2	Investimet		15000	0	545,534
a)	Shtimi i aseteve fikse		15001	0	545,534
	nga të cilat: asete të reja		150011		
b)	Pakesimi i aseteve fikse		15002	0	0
	nga të cilat shitja e aseteve ekzistuese		150021		

	Aktiviteti	Te ardhurat nga aktiviteti
1	Tregti	Tregti karburanti
2	Tregti	Tregti ushqimore,pije
3	Tregti	Tregti materiale ndertimi
4	Tregti	Tregti cigaresh
5	Tregti	Tregti artikuj industrial
6	Tregti	Farmaci
7	Tregti	Eksport mallrash
8	Tregti	Tregti te tjera
I		Totali i te ardhurave nga tregtia
9	Ndertim	Ndertim banese 123,193,324
10	Ndertim	Ndertim pune publike
11	Ndertim	Ndertime te tjera
II		Totali i te ardhurave nga ndertimi 123,193,324
12	Prodhim	Eksport, prodhime te ndryshme
13	Prodhim	Fason te cdo lloji
14	Prodhim	Prodhim materiale ndertimi
15	Prodhim	Prodhim ushqimore
16	Prodhim	Prodhim pije alkolike, etj
17	Prodhim	Prodhime energji
18	Prodhim	Prodhim hidrokarbure,
19	Prodhim	Prodhime te tjera
III		Totali i te ardhurave nga prodhimi
20	Transport	Transport mallrash
21	Transport	Transport malli nderkombetare
22	Transport	Transport udhetaresh
23	Transport	Transport udhetaresh nderkombetare
IV		Totali i te ardhurave nga transporti
24	Sherbimi	Sherbime financiare
25	Sherbimi	Siguracione
26	Sherbimi	Sherbime mjekesore
27	Sherbimi	Bar restorante
28	Sherbimi	Hoteleri
29	Sherbimi	Lojra Fati
30	Sherbimi	Veprimtari televizive
31	Sherbimi	Telekomunikacion
32	Sherbimi	Eksport sherbimish te ndryshme
33	Sherbimi	Profesione te lira
34	Sherbimi	Sherbime te tjera
V		Totali i te ardhurave nga sherbimet
		TOALI (I+II+III+IV+V)

Te punesuar mesatarisht per vitin 2010:	Nr. I te punesuarve
Me page deri ne 19.000 leke	0
Me page nga 19.001 deri ne 30.000 leke	30
Me page nga 30.001 deri ne 66.500 leke	15
Me page nga 66.501 deri ne 84.100 leke	10
Me page me te larte se 84.100 leke	4
Totali	

Shenim: Kjo pasqyre plotesohet edhe on-line.


Administratori
SHYQYR KOTORRI



KOTORRI SL
TIRANE
Albania
K23116604I

Inventari i automjeteve ne pronesi te subjektit 2009

Nr	Lloji I Automjetit	Kapaciteti	Targa	Vlera
1	Autoveture BMW	4+1	TR5757T	5,000,000
2	Kamion benz			7,020,000
3	Koke terheqese volvo		TR8561S	1,116,685
4	Gjysem rimorkio		TR8562S	651,036
5	Kamion mercedes benz		TR3562T	6,850,000
6				
7				
8				
9				
10				
Shuma				20,637,721.00


~~Administratori~~
SHYQYR KOTORRI

PASQYRAT FINANCIARE

(Mbeshtetur ne Ligjin nr 9228, date 29.04.2004 " Per kontabilitetin dhe Pasqyrat Financiare " , te ndryshuara ne Standartet Kombetare te Kontabilitetit _SKK 2)

Emri " KOTORRI SL " Sh.p.k

Adresa KOMUNA DAJT QESARAK TIRANE

Nipti K81911019U

Data e krijimit 11.07.2008

Nr rregjistrimit Treg rregjistruar prane QKR-se


Fusha e veprimtarise NDERTIM , TREGETI KARBURANTI ME PAKICE

Monedha Leku shqiptar

Periudha kontabel Nga 01.01.2010 deri me 31.12.2010

Data e plotesimit te PF 25.01.2011

Verifikuar e nyjeve me sugjerime e detyrues
me D.R.T. TIRANE me Nr 3607 dt 28/03/11
T. Ullari
12/04/11



B I L A N C I 2010

Nr	A K T I V E T	Shenime	Ushtrimi 31.12.2010	Ushtrimi 31.12.2009
I	AKTIVET AFATSHKURTERA		234,983,496	85,738,540
1	Aktivete monetare	2.1	4,663,218	4,450,770
	i Banka		124,826	248,367
	ii Arka		4,538,392	4,202,403
2	Derivative dhe aktive te mbajtura per tregetim		0	0
	i Derivative			
	ii Aktive te mbajtura per tregetim			
3	Aktive te tjera financiare afatshkurtera	2.2	200,118,052	78,777,545
	i Kliente per mallra, produkte e sherbime		200,118,052	78,727,545
	ii Debitorë, Kreditore te tjere			
	iii Tatim mbi fitimin			50,000
	iv TVSH			
	v Te drejta e detyrime ndaj ortakeve			
4	Inventari	2.3	12,857,885	2,510,225
	i Lendet e para			
	ii Prodhim ne proces			
	iii Produkte te gatshme			
	iv Mallra per rishitje		12,857,885	2,510,225
	v Inventar imet			
5	Aktive biologjike afatshkurtera		0	0
6	Aktive afatshkurtra te mbajtura per rishitje		0	0
7	Parapagime dhe shpenzime te shtyra		17,344,541	11,377,884
	i Diferenca konvertimi Aktive			
	ii Shpenzime te perudhave te ardhshme		17,344,541	11,377,884
II	AKTIVET AFATGJATA			
1	Investimet financiare afatgjata	3	0	0
	i Pjesemarie te tjera ne njesi te kontrolluara			
	ii Aksione dhe investime te tjera ne pjesemarie			
	iii Aksione dhe letra te tjera me vlere			
	iv Llogari / Kerkesa te arketueshme afatgjata			
2	Aktive afatgjata materiale	4	16,220,739	19,177,880
	i Toka			
	ii Ndertesa			
	iii Makineri dhe pajisje		16,220,739	19,177,880
	iv Aktive tjera afat gjata materiale (me VI.Kontab)			
3	Aktiva biologjike afatgjata		0	0
4	Aktive afatgjata jo materiale		0	0
	i Emisione			
	ii Shpenzime te zhvillimit			
	iii Aktive tjera afat gjata jo materiale			
5	Pasqeruesat pasqerues I pa paguar		0	0
7	Aktive te tjera afatgjata		0	0
	TOTAL AKTIVEVE (I+II)		251,204,235	116,594,304
			0	0

[Handwritten signature]

[Handwritten signatures]