

ALBANIAN POWER Sh.p.k.

**Pasqyrat Financiare më dhe për
vitin e mbyllur më 31 Dhjetor 2016**

PËRMBAJTJA

FAQE

PASQYRAT FINANCIARE

PASQYRA E POZICIONIT FINANCIAR

3-4

PASQYRA E PERFORMANCËS FINANCIARE

5

PASQYRA E NDRYSHIMEVE TË KAPITALIT AKSIONAR

6

PASQYRA E RRJEDHËS SË PARASË

7

SHËNIME MBI PASQYRAT FINANCIARE

8-18

ALBANIAN POWER Sh.p.k.

Pasqyra e pozicionit financiar për vitin e mbyllur më 31 Dhjetor 2016

(të gjitha shumat janë të shprehura në Lekë)

Nr	Pershkrimi i Elementeve	Shenimet	2016	2015
Aktivët				
Aktivët afatshkurtra				
Mjetet monetare				
1	Banka		8,620,193	13,493,887
2	Arka		7,593	26,637
Investime				
1	Në tituj pronësie të njësisve ekonomike brenda grupit	2.1	-	-
2	Aksionet e veta	2.2	-	-
3	Te tjera Financiare	2.3	-	-
Të drejta të arkëtueshme				
1	Nga aktiviteti i shfrytëzimit	3.1	32,098,869	39,141,050
2	Nga njësitë ekonomike brenda grupit	3.2	-	-
3	Nga njësitë ekonomike ku ka interesa pjesëmarrëse	3.3	-	-
4	Të arketueshme të tjera	3.4	25,638,844	46,360,646
5	Kapital i nënshkruar i papaguar	3.5	-	-
Inventarët				
1	Lëndë e parë dhe materiale të konsumueshme	4.1	-	-
2	Prodhime në proces dhe gjysëmprodukte	4.2	-	-
3	Produkte të gatshme	4.3	-	-
4	Mallra	4.4	-	-
5	Aktive Biologjike (Gjë e gjallë në rritje e majmëri)	4.5	-	-
6	AAGJM të mbajtura për shitje	4.6	-	-
7	Parapagime për inventar	4.7	-	-
Shpenzime të shtyra				
Të arkëtueshme nga të ardhurat e konstatuara				
I	TOTALI AKTIVEVE AFATSHKURTRA		66,357,906	98,995,583
Aktivët Afatgjata				
Aktive financiare				
1	Tituj pronësie në njësitë ekonomike brenda grupit	7.1	-	-
2	Tituj të huadhënies në njësitë ekonomike brenda grupi	7.2	-	-
3	Tituj pronësie në njësitë ekonomike ku ka interesa pjes	7.3	-	-
4	Tituj të huadhënies në njësitë ekonomike ku ka interes	7.4	-	-
5	Tituj të tjerë të mbajtur si aktive afatgjata	7.5	-	-
6	Tituj të tjerë të huadhënies	7.6	-	-
Aktivët materiale				
1	Toka dhe ndërtesa	8.1	-	-
2	Impiante dhe makineri	8.2	-	-
3	Të tjera Instalime dhe pajisje	8.3	1,227,936	468,021
4	Parapagime për aktive materiale dhe në proces	8.4	549,858,685	578,798,615
Aktivët biologjike				
Aktive jo materiale:				
1	Koncesione, patenta, liçenca, marka tregtare, të drejt.	10.1	-	-
2	Emri i Mirë	10.2	-	-
3	Parapagime për AAJM	10.3	-	-
1	Aktive të tjera afatgjata në proces	11	-	-
Aktive tatimore të shtyra				
Kapitali i nënshkruar i papaguar				
II	TOTALI AKTIVEVE AFATGJATA		551,086,620	579,266,636
AKTIVE TOTALE			617,444,526	678,262,219

Shënimet shoqëruese nga 8 deri në 18 janë pjesë përbërëse e këtyre pasqyrave financiare.

ALBANIAN POWER Sh.p.k.

Pasqyra e pozicionit financiar për vitin e mbyllur më 31 Dhjetor 2016

(të gjitha shumat janë të shprehura në Lekë)

Nr	Pershkrimi i Elementeve	Shenimet	2016	2015
Detyrime afatshkurtra:		13	118,645,219	166,500,994
1	Titujt e huamarrjes	13.1	-	-
2	Detyrime ndaj institucioneve të kredisë	13.2	-	-
3	Arkëtime në avancë për porosi	13.3	-	-
4	Të pagueshme për aktivitetin e shfrytëzimit	13.4	110,585,913	155,410,703
5	Dëftesa të pagueshme	13.5	-	-
6	Të pagueshme ndaj njësisve ekonomike brenda grupit	13.6	-	-
7	Të pagueshme ndaj njësisve ekonomike ku ka interesa p	13.7	-	-
8	Të pagueshme ndaj punonjësve dhe sigurimeve shoqër	13.8	1,405,024	5,980,872
9	Të pagueshme për detyrimet tatimore	13.9	6,654,282	5,109,419
10	Të tjera të pagueshme	13.10	-	-
	Të pagueshme për shpenzime të konstatuara	14	-	-
	Të ardhura të shtyra	15	-	-
	Provizione	16	-	21,469,193
Totali i Detyrimeve afatshkurtera			118,645,219	187,970,187
Detyrime afatgjata:		17	317,331,294	323,519,677
1	Titujt e huamarrjes	17.1	-	-
2	Detyrime ndaj institucioneve të kredisë	17.2	-	-
3	Arkëtimet në avancë për porosi	17.3	-	-
4	Të pagueshme për aktivitetin e shfrytëzimit	17.4	253,876,777	323,519,677
5	Dëftesa të pagueshme	17.5	-	-
6	Të pagueshme ndaj njësisve ekonomike brenda grupit	17.6	-	-
7	Të pagueshme ndaj njësisve ekonomike ku ka interesa p	17.7	-	-
8	Të tjera të pagueshme	17.8	63,454,517	-
	Të pagueshme për shpenzime të konstatuara	18	-	-
	Të ardhura të shtyra	19	-	-
	Provizione:	20	-	-
1	Provizione për pensionet	20.1	-	-
2	Provizione të tjera	20.2	-	-
	Detyrime tatimore të shtyra	21	-	-
Totali i Detyrimeve afatgjata			317,331,294	323,519,677
DETYRIMET TOTALE			435,976,513	511,489,864
	Kapitali dhe Rezervat	22	-	-
	Kapitali i Nënshkruar	23	10,000	10,000
	Primi i lidhur me kapitalin	24	-	-
	Rezerva rivlerësimi	25	-	-
	Rezerva të tjera	26	-	-
1	Rezerva ligjore	26.1	-	-
2	Rezerva statutore	26.2	-	-
3	Rezerva të tjera	26.3	-	-
	Fitimi i pashpërndarë	27	166,762,355	123,042,059
	Fitim / Humbja e Vitit	28	14,695,658	43,720,296
Totali i Kapitalit			181,468,013	166,772,355
TOTALI I DETYRIMEVE DHE KAPITALIT			617,444,526	678,262,219

Shënimet shoqëruese nga 8 deri në 18 janë pjesë përbërëse e këtyre pasqyrave financiare.

ALBANIAN POWER Sh.p.k.

Pasqyra e performances financiare për vitin e mbyllur më 31 Dhjetor 2016

(të gjitha shumat janë të shprehura në Lekë)

Nr	Pershkrimi i Elementeve	Shenimet	2016	2015
	Të ardhura nga aktiviteti i shfrytëzimit	29	160,988,347	177,977,481
	Ndryshimi në inventarin e produkteve të gatshme dhe	30	-	-
	Puna e kryer nga njësia ekonomike dhe e kapitalizuar	31	-	-
	Të ardhura të tjera të shfrytëzimit	32	-	-
	Lënda e parë dhe materiale të konsumueshme	33	(1,595,668)	(25,436)
	1 Lënda e parë dhe materiale të konsumueshme	33.1	-	-
	2 Të tjera shpenzime	33.2	(1,595,668)	(25,436)
	Shpenzime të personelit	34	(6,097,291)	(6,943,853)
	1 Paga dhe shpërblime	34.1	(5,354,024)	(6,159,216)
	2 Shpenzime të sigurimeve shoqërore/shëndetsore (para	34.2	(743,267)	(784,637)
	Zhvlerësimi i aktiveve afatgjata materiale	35	-	-
	Shpenzime konsumi dhe amortizimi	36	(29,072,487)	(28,132,634)
	Shpenzime të tjera shfrytëzimi	37	(73,952,914)	(76,477,611)
	Të ardhura të tjera	38	8,997,216	3,738,137
	1 Të ardhura nga njësitë ekonomike ku ka interesa pjesër	38.1	-	-
	veçmas të ardhurat nga njësitë ekonomike brenda grupit)			
	2 Të ardhura nga investimet dhe huatë e tjera pjesë e akt	38.2	-	-
	(paraqitur veçmas të ardhurat nga njësitë ekonomike brenda grupit)			
	3 Interesa të arkëtueshëm dhe të ardhura të tjera të ngja	38.3	8,997,216	3,738,137
	(paraqitur veçmas të ardhurat nga njësitë ekonomike brenda grupit)			
	Zhvlerësimi i aktiveve financiare dhe investimeve financiar	39	-	-
	Shpenzime financiare	40	(34,647,821)	(18,399,805)
	1 Shpenzime interesi dhe shpenzime të ngjashme	40.1	(34,647,821)	(18,399,805)
	(paraqitur veçmas shpenzimet për t'u paguar tek njësitë ekonomike brenda grupit)			
	2 Shpenzime të tjera financiare	40.2	-	-
	Pjesa e fitimit/humbjes nga pjesëmarrjet	41	-	-
	Fitimi/Humbja para tatimit	42	24,619,381	51,736,279
	Shpenzimi i tatimit mbi fitimin	43	(9,923,724)	(8,015,983)
	1 Shpenzimi aktual i tatimit mbi fitimin	43.1	(9,923,724)	(8,015,983)
	2 Shpenzimi i tatim fitimit të shtyrë	43.2	-	-
	3 Pjesa e tatim fitimit të pjesëmarrjeve	43.3	-	-
	Fitimi/Humbja e vitit	44	14,695,658	43,720,296
	Fitimi/Humbja për:	45	-	-
	Pronarët e njësisë ekonomike mëmë	45.1	-	-
	Interesat jo-kontrolluese	45.2	-	-

Pasqyra e të Ardhurave Gjithëpërfshirëse

Nr	Pershkrimi i Elementeve	Shenimet	2016	2015
	Fitimi/Humbja e vitit	46	14,695,658	43,720,296
	Të ardhura të tjera gjithëpërfshirëse për vitin:	46.1	-	-
	Diferencat (+/-) nga përkthimi i monedhës në veprimt.	46.2	-	-
	Diferencat (+/-) nga rivlerësimi i aktiveve afatgjata ma	46.3	-	-
	Diferencat (+/-) nga rivlerësimi i aktivitet financiar të i	46.4	-	-
	Pjesa e të ardhurave gjithëpërfshirëse nga pjesëmarr	46.5	-	-
	Totali i të ardhurave të tjera gjithëpërfshirëse për vit	47	-	-
	Totali i të ardhurave gjithëpërfshirëse për vitin	48	14,695,658	43,720,296
	Totali i të ardhurave/humbjeve gjithëpërfshirëse për	49	-	-
	Pronarët e njësisë ekonomike mëmë	49.1	-	-
	Interesat jo-kontrolluese	49.2	-	-

Shënimet shoqëruese nga 8 deri në 18 janë pjesë përbërëse e këtyre pasqyrave financiare.

ALBANIAN POWER Sh.p.k.
Pasqyra e ndryshimeve në kapital për vitin e mbyllur më 31 Dhjetor 2016
(të gjitha shumat janë të shprehura në Lekë)

	Kapitali i Nënshkruar 10,000	Primi i lidhur me kapitalin	Rezerva rivlerësimi	Rezerva ligjore	Rezerva statutore	Rezervatë tjera	Fitimi i pashpërndarë 73,021,423	Fitim / Humbja e Vitit 50,020,636	Totali 123,052,059
Pozicioni financiar i rideklaruar më 1 janar 2015									
Totali i të ardhura gjithëpërfshirëse për vitin:									
Fitim / Humbja e vitit								43,720,296	43,720,296
Të ardhura të tjera gjithëpërfshirëse:									
Të ardhura totale gjithëpërfshirëse për vitin:								50,020,636	123,052,059
Transaksionet me pronarët e njësisë ekonomike të njohura direkt në kapital:									
Emetimi i kapitalit të nënshkruar									
Dividendë të paguar									
Totali i transaksioneve me pronarët e njësisë ekonomike									
Pozicioni financiar më 31 dhjetor 2015	10,000						73,021,423	93,740,932	166,772,355
Fitim / Humbja e vitit								14,695,658	14,695,658
Të ardhura të tjera gjithëpërfshirëse:									
Të ardhura totale gjithëpërfshirëse për vitin:									
Transaksionet me pronarët e njësisë ekonomike të njohura direkt në kapital:									
Emetimi i kapitalit të nënshkruar									
Dividendë të paguar									
Totali i transaksioneve me pronarët e njësisë ekonomike									
Pozicioni financiar më 31 dhjetor 2016	10,000						73,021,423	108,436,590	181,468,013

Shënimet shoqëruese nga 8 deri në 18 janë pjesë përbërëse e këtyre pasqyrave financiare.

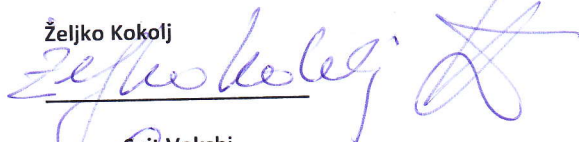
ALBANIAN POWER Sh.p.k.
Pasqyra e rrjedhës së parasë për vitin e mbyllur më 31 Dhjetor 2016
(të gjitha shumat janë të shprehura në Lekë)

	Metoda Indirekte	
Nr Pershkrimi i Elementeve	2016	2015
Fitim / Humbja e vitit	14,695,658	43,720,296
Rregullimet për shpenzimet jomonetare:		
Shpenzimet financiare jomonetare	(4,788,106)	-
Shpenzimet për tatimin mbi fitimin jomonetar		
Shpenzime konsumi dhe amortizimi	29,072,487	28,132,634
Zhvlerësimi i aktiveve afatgjata materiale		
Fluksi i mjeteve monetare i përfshirë në aktivitetet investuese:		
Fitim nga shitja e aktiveve afatgjata materiale		
Ndryshimet në aktivet dhe detyrimet e shfrytëzimit:		
Rënie/(rritje) në të drejtat e arkëtueshme dhe të tjera	7,042,181	43,994,983
Rënie/(rritje) në inventarë		
Rritje/(rënie) në detyrimet e pagueshme	31,883,355	(32,679,699)
Rritje/(rënie) në detyrime për punonjësit		
Mjete monetare neto nga/(përdorur në) aktivitetin e shfrytëzimit	77,905,575	83,168,214
Fluksi i Mjeteve Monetare nga/(përdorur në) aktivitetin e investimit		
Para neto të përdorura për blerjen e filialeve	-	-
Para neto të arkëtuara nga shitja e filialeve		
Pagesa për blerjen e aktiveve afatgjata materiale		
Arkëtime nga shitja e aktiveve afatgjata materiale	(82,795,660)	(18,486,030)
Pagesa për blerjen e investimeve të tjera		
Arkëtime nga shitja e investimeve të tjera	16,390	-
Dividendë të arkëtuar		
Mjete monetare neto nga/(përdorur në) aktivitetin e investimit	(82,779,270)	(18,486,030)
Fluksi i Mjeteve Monetare nga/(përdorur në) aktivitetin e financimit		
Arkëtime nga emetimi i kapitalit aksionar	-	-
Arkëtime nga emetimi i aksioneve të përdorura si kolateral		
Hua të arkëtuara		4,228,863
Pagesa e kostove të transaksionit që lidhen me kreditë dhe huatë		
Riblerje e aksioneve të veta		
Pagesa e aksioneve të përdorura si kolateral		
Pagesa e huave	-	(115,360,618)
Pagesë e detyrimeve të qirasë financiare		
Interes i paguar		
Dividendë të paguar		
Mjete monetare neto nga/(përdorur në) aktivitetin e financimit	-	(111,131,755)
Rritje/(rënie) neto në mjete monetare dhe ekuivalentë të mjeteve monetare	(4,873,695)	(46,449,571)
Mjete monetare dhe ekuivalentë të mjeteve monetare më 1 janar 2015	13,493,887	59,943,458
Efekti i luhatjeve të kursit të këmbimit të mjeteve monetare		
Mjete monetare dhe ekuivalentë të mjeteve monetare më 31 dhjetor 2015	8,620,193	13,493,887


Shënimet shoqëruese nga 8 deri në 18janë pjesë përbërëse e këtyre pasqyrave financiare.

Administratori

Željko Kokolj




Sait Vokshi



Hartuesi

Dhimitra Peri




ALBANIAN POWER Sh.p.k.

Shënime mbi pasqyrat financiare për vitin e mbyllur më 31 Dhjetor 2016

(të gjitha shumat janë në LEK, përveç kur shprehet ndryshe)

1. INFORMACION I PËRGJITHSHËM

Shoqëria Albanian Power Sh.p.k., themeluar si shoqëri me përgjegjesi të kufizuar më datë 17/07/2008, me NUISK81918013H, ushtron aktivitetin e saj në fushën e vetefinancimit, projektimit, ndertimit, venien ne pune te Hidrocentralit Martanesh, administrimin dhe mirembajtjen e Hidrocentralit Martanesh dhe transferimin e tij ne perfundim te kontrates tek Autoriteti Kontraktues. Tregtimi dhe shitja e energjisë elektrike, me adresë në Rruga "Dëshmorët e 4 Shkurtit", Sky Tower, kati 10, Tiranë.

Kapitali i shoqërisë sipas aktit të themelimit ka vlerën prej 10,000 LEK dhe përbëhet nga kontributi i Ortakeve:

- Shoqëria SIGERS45% të kapitalit të shoqërisë;
- Shoqëria Hidrowind Albania 55 % të kapitalit të shoqërisë.

Shoqëria Albanian Power Sh.p.k. ka si përfaqësuesë ligjor Z. Željko Kokolj dhe Z. Sait Vokshi.

2. BAZAT E PËRGATITJES

Pasqyrat financiare shoqëruese janë përgatitur në përputhje me Ligjin Nr. 9228, datë 29.04.2004 "Për Kontabilitetin dhe Pasqyrat Financiare", duke aplikuar standardet kombëtare të kontabilitetit të përmirësuara të publikuara nga Këshilli Kombëtar i Kontabilitetit dhe të miratuara nga Ministri i Financave.

Moneda funksionale dhe prezantuese e Shoqërisë është LEK.

2.1 Deklarata e përputhshmërisë

Pasqyrat financiare janë përgatitur bazuar në Standardet Kombëtare të Kontabilitetit (SKK).

2.2 Bazat e matjes

Pasqyrat financiare janë përgatitur mbi bazen e kostos historike. Keto pasqyra financiare janë përgatitur dhe prezantuar në Lek Shqiptar "LEK".

2.3 Përdorimi i vlerësimeve dhe gjykimeve

Përgatitja e pasqyrave financiare kërkon që drejtuesit të ushtrjnë gjykimin, vlerësimin dhe supozimet që ndikojnë në zbatimin e politikave kontabël dhe në shumat e raportuara të aktiveve, detyrimeve, të ardhurave dhe shpenzimeve. Rezultati faktik mund të ndryshojë nga këto vlerësime.

Vlerësimet dhe gjykimet rishikohen në mënyrë të vazhdueshme. Rishikimet e vlerësimeve kontabël janë të njohura në periudhën në të cilën vlerësimi është rishikuar si dhe në periudhat e ardhshme që preken.

2. BAZAT E PËRGATITJES (VAZHDIM)**2.3 Përdorimi i vlerësimeve dhe gjykimeve**

Në veçanti, informacioni mbi fushat më të rëndësishme të pasigurisë së vlerësimeve dhe gjykimeve kritike në aplikimin e politikave kontabël të cilat kanë efekt më të rëndësishëm në shumat e njohura në pasqyrat financiare, janë përshkruar në shënimet përkatëse të pasqyrave financiare. Përdorimi i vlerësimeve kontabël është minimal në këto pasqyra financiare duke patur parasysh thjeshtësinë kontabël të veprimeve të realizuara nga Shoqëria.

3. POLITIKAT KRYESORE KONTABËL**3.1 Transaksionet në monedhë të huaj**

Transaksionet në monedhë të huaj konvertohen në monedhën funksionale dhe regjistrohen me kursin e këmbimit në datën e transaksionit. Aktivitetet dhe detyrimet monetare në monedhë të huaj në datën e raportimit konvertohen në monedhën funksionale me kursin e këmbimit në datën e bilancit. Fitimi ose humbja nga këmbimi në zëra monetarë është diferenca që vjen nga këmbimi i një numri të caktuar njësisht të një monedhë të huaj në monedhën funksionale me kurse të ndryshme këmbimi. Të drejtat dhe detyrimet jo-monetare në monedhë të huaj konvertohen në monedhën funksionale me kursin e këmbimit të dates së kryerjes së transaksionit ndërsa ato që maten me vlerë të drejtë rikëmbehen në monedhën funksionale me kursin e këmbimit të dates kur është përcaktuar vlera e drejtë. Diferencat që rezultojnë nga kursi i këmbimit kalojnë në pasqyrën e të ardhurave dhe shpenzimeve.

Kurset zyrtare të aplikueshme nga Banka e Shqipërisë për këmbimin e LEK-ut me EURO dhe me USD me 31 Dhjetor 2016 dhe 2015 janë si më poshtë:

	31 Dhjetor 2016	31 Dhjetor 2015
EURO (EUR)	135.23	137.28
USD (USD)	128.17	125.79

3.2 Instrumentat financiarë

Instrumentat financiarë jo-derivative përbëhen nga mjetet monetare dhe ekuivalentët e tyre, llogari të arkëtueshme, llogari tregtare të pagueshme dhe llogari të tjera të pagueshme.

Instrumentat financiarë jo-derivative njihen fillimisht me vlerën e drejtë plus çdo kosto transaksioni që lidhet me to (për instrumentat jo të mbajtur me vlerë të drejtë nëpërmjet fitim/humbjes), përveç siç përshkruhet më poshtë. Në vijim të njohjes fillestare instrumentat financiarë jo-derivative maten siç përshkruhet më poshtë.

Një instrument financiar njihet nëse Shoqëria bëhet palë në kushtet kontraktuale të instrumentit. Aktivitetet financiare çregjistrohen kur skadojnë të drejtat kontraktuale të Shoqërisë mbi flukset monetare të aktivitetit financiar ose kur Shoqëria transferon aktivitetin financiar tek një palë e tretë pa mbajtur kontrollin ose gjithë rreziqet dhe përfitimet thelbësore të aktivitetit. Blerjet dhe shitjet normale të aktiveve financiare kontabilizohen në datën e transaksionit, që është data në të cilën Shoqëria angazhohet të blejë apo të shesë aktivitetin. Detyrimet financiare çregjistrohen nëse detyrimet kontraktuale të Shoqërisë skadojnë, shfuqizohen ose anulohen.

Mjetet monetare dhe ekuivalentët e tyre

Mjetet monetare dhe ekuivalentët e tyre përfshijnë arkën, llogaritë rrjedhëse dhe depozitat afatshkurtra me bankat. Për qëllimin e pasqyrës së rrjedhës së parasë, mjetet monetare dhe ekuivalentët e tyre përfshijnë depozita të pakushtëzuara me afat me një maturim prej tre muajsh ose më pak që nga data e fillimit. Rakordimi i totalit të mjeteve monetare në arkë dhe në bankë me mjetet monetare dhe ekuivalentët e tyre është paraqitur në shënimin 4.

3. POLITIKAT KONTABËL (VAZHDIM)

Llogari të arkëtueshme

Llogaritë e arkëtueshme njihen fillimisht me vlerën e drejtë dhe më pas me kosto të amortizuar duke zbritur humbjen nga zhvlerësimi. Provigjoni për zhvlerësimin e llogarive të arkëtueshme llogaritet kur ka të dhëna objektive se Shoqëria nuk do të jetë në gjendje të mbledhëtë gjitha detyrimet. Vështirësitë financiare të debitorit, mundësia që debitori të falimentojë ose riorganizimi i tij financiar dhe vonesat në pagesa konsiderohen tregues që llogaritë e arkëtueshme duhet të zhvlerësohen. Shuma e provigjonit llogaritet si diferencë midis vlerës kontabël (neto) të aktivitetit dhe vlerës aktuale të flukseve të ardhshme të parashikuara të parasë të skontuara me normën efektive të interesit.

Llogari të pagueshme

Llogaritë e pagueshme paraqiten me vlerën e tyre të drejtë njohjen fillestare dhe më pas me kosto të amortizuar, duke përdorur metodën e interesit efektiv.

Vlera e drejtë

Nuk ka politika të rëndësishme kontabël dhe paraqitje të aplikuara nga Shoqëria që të kërkojnë përcaktimin e vlerës së drejtë, për aktivet dhe detyrimet si ato financiare dhe ato jo financiare. Atje ku është e aplikueshme, informacion shtesë në lidhje me supozimet e bëra për përcaktimin e vlerës së drejtë është përfshirë në shënime shpjeguese të aktivitetit apo detyrimit përkatës. Vlera e drejtë e vlerësuar e mjeteve monetare dhe ekuivalenteve të tyre, e kërkesave për t'u arketuar dhe e detyrimeve për t'u paguar është e ngjashme me vlerën e tyre kontabël për shkak të maturimit të tyre afatshkurtër.

Të tjera

Instrumenta të tjerë jo-derivative maten me kosto të amortizuar sipas metodës së interesit efektiv, duke zbritur çdo humbje nga zhvlerësimi.

3.3 Aktive afatgjata materiale

i. Njohja dhe matja

Aktivitet afatgjata materiale maten me kosto duke zbritur amortizimin e akumuluar dhe humbjet nga zhvlerësimi. Kostot përfshijnë shpenzimet që janë të lidhura direkt me blerjen e aktivitetit. Kur pjesë të një aktiviteti afatgjatë material kanë jetë të dobishme të ndryshme, ato llogariten si zëra të ndarë (pjesë të rëndësishme) të aktiveve afatgjata materiale.

Fitimet dhe humbjet nga nxjerrja jashtë përdorimit e ndonjë zëri të aktiveve afatgjata materiale janë përcaktuar duke krahasuar të ardhurat e marra nga nxjerrja jashtë përdorimit me vlerën kontabël (neto) dhe janë pasqyruar neto në pasqyrën e të ardhurave dhe shpenzimeve.

i. Kostot vijuese

Kostoja e zëvendësimit të aktiveve afatgjata materiale është njohur në vlerën kontabël (neto) të pjesës në qoftë se është e mundur që në të ardhmen të mirat ekonomike të përfshira në atë pjesë do t'i vijnë Shoqërisë dhe kostoja mund të matet me besueshmëri. Kostot e shërbimeve të përditshme të aktiveve afatgjata materiale janë të njohura në pasqyrën e të ardhurave dhe shpenzimeve kur ndodhin.

3. POLITIKAT KONTABËL (VAZHDIM)

3.3 Aktive afatgjata materiale (vazhdim)

iii. Amortizimi

Amortizimi i aktiveve afatgjata materiale është llogaritur duke u mbështetur mbi jetën e dobishme të çdo pjese të një zëri duke filluar nga dita e parë e muajit që pason muajin e blerjes.

Metodat e amortizimit, jetët e dobishme dhe vlera e mbetur e pronave, pajisjeve dhe makinerive janë rishikuar në datën e raportimit.

Kategoria e aktivit	Metoda e amortizimit	Norma e amortizimit
Pajise zyre dhe informatike	Mbi vlerën e mbetur	25%
Makineri e Pajisje	Mbi vlerën e mbetur	20%
Mjete Transporti	Mbi vlerën e mbetur	20%

3.4 Aktive afatgjata jomateriale

Aktivet jo materiale, të cilat përbëhen tërësisht nga programe kompjuterike, njihen me kosto minus amortizimin e akumuluar dhe humbjet e akumuluar nga rënia në vlerë, nëse ka. Amortizimi shpërndahet duke përdorur metodën e amortizimit mbi vlerën e mbetur. Norma e amortizimit e përdorur për aktivet afatgjata jo materiale është 25%. Jeta e dobishme e vlerësuar dhe metoda e amortizimit rishikohen në fund të çdo periudhe raportuese vjetore, duke njohur në periudhat pasuese efektet e ndonjë ndryshimi në vlerësimet kontabël.

3.5 Njohja e të ardhurave

Të ardhurat njihen në pasqyrën e të ardhurave dhe shpenzimeve në përputhje me SKK 8 Të ardhurat. Në rastet kur rezultati i një transaksioni që përfshin ofrimin e shërbimeve mund të matet me besueshmëri, të ardhurat e lidhura me këtë transaksion njihen në varësi të fazës së përfundimit të shërbimit në fund të periudhës së raportimit. Rezultati i një transaksioni mund të matet me besueshmëri kur plotësohen të gjitha kushtet e mëposhtme:

- Shuma e të ardhurave mund të matet me besueshmëri;
- Arkëtimi i pagesës nga kryerja e shërbimit është i mundur;
- Volumi i kryerjes së shërbimit në datën e bilancit mund të matet me besueshmëri;
- Shpenzimet e bëra për shërbimin, si dhe ato që do të bëhen për përfundimin e tij mund të maten me besueshmëri.

Të ardhurat gjenerohen nga shërbimet e ofruara klientëve bazuar në kontratë dhe njihen sipas çmimeve për njësi për cdo kontratë të realizuar.

3.6 Shpenzime për personelin

Kontributet për sigurime shoqërore dhe shëndetësore

Gjate aktivitetit të saj normal, Shoqëria kryen pagesa në emër të saj dhe të punonjësve të saj për kontributet e sigurimit shoqërore dhe shëndetësore në përputhje me legjislacionin në fuqi. Kostot përkatëse të bëra në emër të Shoqërisë njihen në pasqyrën e të ardhurave dhe shpenzimeve në momentin kur ndodhin.

ALBANIAN POWER Sh.p.k.

Shënime mbi pasqyrat financiare për vitin e mbyllur më 31 Dhjetor 2016

(të gjitha shumat janë në LEK, përveç kur shprehet ndryshe)

3. POLITIKAT KONTABËL (VAZHDIM)

3.7 Të ardhurat dhe shpenzimet financiare

Të ardhurat financiare përbëhen nga të ardhurat nga interesi për fondet e investuara në depozita bankare dhe nga të ardhurat nga kursi i këmbimit.

Shpenzimet financiare përbëhen nga shpenzimet e interesit të huave, humbjet nga kurset e këmbimit, dhe nga rënia në vlerë e aktiveve financiare (nëse ka).

3.8 Shpenzimet e tatimit mbi fitimin

Shpenzimi i tatimit mbi fitimin përfshin tatimin e periudhës i cili njihet drejtpërdrejt në pasqyrën e të ardhurave dhe shpenzimeve. Tatimi i periudhës është tatimi i pritshëm për t'u paguar mbi të ardhurat e tatueshme të vitit, duke përdorur normat tatimore të miratuara gjatë periudhës. Përqindja e tatim fitimit në fuqi gjatë vitit 2016 ishte 15% (2015: 15%).

3.9 Krahasueshmëria

Informacioni krahasues paraqitet në mënyrë të vazhdueshme, duke aplikuar politikat kontabël të Shoqërisë dhe duke u bazuar në modelin e pasqyrave financiare sipas Standardeve Kombëtare të Kontabilitetit.

ALBANIAN POWER Sh.p.k.

Shënime mbi pasqyrat financiare për vitin e mbyllur më 31 Dhjetor 2016

(të gjitha shumat janë në LEK, përveç kur shprehet ndryshe)

3. Aktivet

3.1 Aktivet Afatshkurtra

a. Arka dhe Banka

	me 31 dhjetor 2016	me 31 dhjetor 2015
Arka Lek	7,593	26,637
Banka Lek	7,682,093	13,211,244
Banka Eur	930,129	255,629
Banka Usd	377	377
TOTALI	8,620,196	13,493,887

b. Të arkëtueshme nga aktiviteti i shfrytëzimit

	me 31 dhjetor 2016	me 31 dhjetor 2015
Fatura të pa likuiduara nën një vit	32,098,869	39,141,050
TOTALI	32,098,869	39,141,050

c. Të arkëtueshme të tjera

	me 31 dhjetor 2016	me 31 dhjetor 2015
Tatim mbi fitimin (teprica debitore)	1,117,631	-
Debitore të tjerë, kreditorë të tjerë (teprica debitore)	24,521,213	24,891,453
Llogari të përkohshme ose në pritje (tepricë debitore)	-	21,469,193
TOTALI	25,638,844	46,360,646

ALBANIAN POWER Sh.p.k.

Shënime mbi pasqyrat financiare për vitin e mbyllur më 31 Dhjetor 2016

(të gjitha shumat janë në LEK, përveç kur shprehet ndryshe)

3.2 Aktivet Afatgjata

3.2.1 Aktivet Afatgjata materiale

	Inst. tek., mak., pajisje, instr. dhe vegla pune	Mjete transporti	Mobilje dhe pajisje zyre	Pajisje informative	Punime ne proces	Totali
<i>Kosto</i>						
Më 1 janar 2015	859,564				638,941,162	639,800,726
Shtesa	-				46,501,660	46,501,660
Pakësime						
Më 31 dhjetor 2015	859,564	-	-	-	685,442,822	686,302,386
<i>Shtesa</i>						
Shtesa	212,468	680,004			-	892,472
Më 31 dhjetor 2016	1,072,032	680,004	-	-	685,442,822	687,194,858
<i>Zhvlerësimi i akumuluar</i>						
Më 1 janar 2015	274,537				78,628,578	78,903,115
Zhvlerësimi vjetor	117,006				28,015,629	28,132,635
Më 31 dhjetor 2015	391,543	-	-	-	106,644,207	107,035,750
Zhvlerësimi vjetor	132,556				28,939,930	29,072,486
Më 31 dhjetor 2016	524,099	-	-	-	135,584,137	136,108,236
<i>Vlera e mbetur neto</i>						
Më 31 dhjetor 2016	547,933	680,004	-	-	549,858,685	551,086,621
Më 31 dhjetor 2015	468,021	-	-	-	578,798,615	579,266,636

4. Detyrimet

4.1 Detyrimet afatshkurtra

a. Të pagueshme nga aktiviteti i shfrytëzimit

	me 31 dhjetor 2016	me 31 dhjetor 2015
Të pagueshme për aktivitetin e shfrytëzimit LEK	110,225,796	132,561,412
Të pagueshme për aktivitetin e shfrytëzimit Euro	360,117	22,849,291
TOTALI	110,585,913	155,410,703

b. Të pagueshme ndaj punonjësve dhe sigurimeve shoqërore dhe shëndetësore

	me 31 dhjetor 2016	me 31 dhjetor 2015
Paga dhe shpërblime	1,281,816	5,893,572
Sigurime shoqërore dhe shëndetësore	123,208	87,300
TOTALI	1,405,024	5,980,872

c. Të pagueshme për detyrimet tatimore

	me 31 dhjetor 2016	me 31 dhjetor 2015
Tatim mbi të ardhurat personale	48,440	38,728
Tatim mbi vlerën e shtuar	6,605,842	2,309,078
Tatim ne burim per shpenzime interes kredie	-	-
Tatim mbi fitimin	-	2,761,613
TOTALI	6,654,282	5,109,419

ALBANIAN POWER Sh.p.k.**Shënime mbi pasqyrat financiare për vitin e mbyllur më 31 Dhjetor 2016***(të gjitha shumat janë në LEK, përveç kur shprehet ndryshe)***4.2 Detyrime Afatshkurtra**

a. Provizione afatshkurtra

	me 31 dhjetor 2016	me 31 dhjetor 2015
Provizione KESH sha	-	21,469,193
	<u>-</u>	<u>21,469,193</u>

4.3 Detyrimet afatgjata

a. Huamarrje nga debitore dhe kreditore te tjere

	me 31 dhjetor 2016	me 31 dhjetor 2015
Ortakët	13,523,000	-
Huamarrje afatgjata nga Debitore, Kreditore te tjere	240,353,777	323,519,677
	<u>253,876,777</u>	<u>323,519,677</u>

b. Të tjera të pagueshme

	me 31 dhjetor 2016	me 31 dhjetor 2015
Interesa te llogaritur, Janko Zekersnik	63,454,517	-
TOTALI	<u>63,454,517</u>	<u>-</u>

5. Kapitali i pronarit

Kapitali i shoqërisë sipas aktit të themelimit ka vlerën prej 10,000 LEK dhe përbëhet nga kontributi i Ortakeve:

- Shoqëria SIGERS 45 % të kapitalit të shoqërisë;
- Shoqëria Hidrowind Albania 55 % të kapitalit të shoqërisë.

6. Të ardhurat dhe shpenzimet

7.1. Të ardhurat

	Per vitin e mbyllur me 31 dhjetor 2016	Per vitin e mbyllur me 31 dhjetor 2015
Shitje e punimeve dhe e shërbimeve	160,988,347	177,977,481
TOTALI	<u>160,988,347</u>	<u>177,977,481</u>

7.2 Shpenzimet

7.2.1 Lënda e parë dhe materiale të konsumueshme

	Per vitin e mbyllur me 31 dhjetor 2016	Per vitin e mbyllur me 31 dhjetor 2015
Lënda e parë dhe materiale të konsumueshme	1,595,668	25,436
TOTALI	<u>1,595,668</u>	<u>25,436</u>

ALBANIAN POWER Sh.p.k.

Shënime mbi pasqyrat financiare për vitin e mbyllur më 31 Dhjetor 2016

(të gjitha shumat janë në LEK, përveç kur shprehet ndryshe)

7.2.2 Shpenzime personeli

	Per vitin e mbyllur me 31 dhjetor 2016	Per vitin e mbyllur me 31 dhjetor 2015
Paga dhe shpërblime	5,354,024	6,159,216
Shpenzime per sigurimet shoqerore dhe shendetesore	743,267	784,637
TOTALI	6,097,291	6,943,853

7.2.3 Shpenzime konsumi dhe amortizimi

	Per vitin e mbyllur me 31 dhjetor 2015	Per vitin e mbyllur me 31 dhjetor 2014
Shpenzime amortizimi	29,072,487	28,132,634
TOTALI	29,072,487	28,132,634

7.2.4 Shpenzime te tjera shfrytezimi

	Per vitin e mbyllur me 31 dhjetor 2016	Per vitin e mbyllur me 31 dhjetor 2015
Trajtime të përgjithshme	1,418,352	-
Qira	1,358,797	1,310,564
Mirëmbajtje dhe riparime	6,692,771	8,299,471
Shpenzime te tjera per aktivitetin	11,660,413	64,721,084
Konsulence	3,963,982	-
Dieta	-	20,000
Shpenzime telefoni dhe internet	229,956	217,681
Shpenzime energji elektrike	115,572	-
Komisione bankare	232,311	180,086
Taksa dhe Dogana	19,038	25,120
Taksa vendore	2,800,744	-
Fee koncesionare	3,922,204	-
Shpenzime te panjohura	41,538,776	1,703,605
TOTALI	73,952,914	76,477,611

7. Të ardhura dhe shpenzime financiare

	Per vitin e mbyllur me 31 dhjetor 2016	Per vitin e mbyllur me 31 dhjetor 2015
Interesa të arkëtueshëm dhe të ardhura të tjera të ngjashme	8,997,216	3,738,137
TOTALI	8,997,216	3,738,137

	Per vitin e mbyllur me 31 dhjetor 2016	Per vitin e mbyllur me 31 dhjetor 2015
Interesa kredie, Janko Zakersnik	34,197,044	-
Shpenzime të tjera financiare	450,778	18,399,805
TOTALI	34,647,821	18,399,805

ALBANIAN POWER Sh.p.k.

Shënime mbi pasqyrat financiare për vitin e mbyllur më 31 Dhjetor 2016

(të gjitha shumat janë në LEK, përveç kur shprehet ndryshe)

8. Fitim (humbja) e vitit

	Per vitin e mbyllur me 31 dhjetor 2016	Per vitin e mbyllur me 31 dhjetor 2015
Fitimi i vitit para tatimit	24,619,381	51,736,279
Shtese: Shpenzime te pazbritshme	41,538,776	1,703,605
Fitimi fiskal i vitit	66,158,157	53,439,884
Fitimi neto i tatueshem	66,158,157	53,439,884
Tatim fitimi me 15% (2015: 15%)	9,923,724	8,015,983
Tatim fitimi i parapaguar	11,041,354	5,254,370
Tatim fitimi per t'u paguar/(arketuar)	(1,117,630)	2,761,613

9. TRANSAKSIONET ME PALËT E LIDHURA

Transaksionet me palët e lidhura përfaqësojnë transferim të burimeve, shërbimeve ose detyrimeve ndërmjet palëve të lidhura, pa konsideruar nëse mbahen ndalesa. Një palë e lidhur është një palë e cila kontrollon, është e kontrolluar nga ose është nën të njëjtin kontroll me, njësinë; ka një interes në njësi e cila jep ndikim domethenës mbi njësinë; ose ka kontroll mbi njësinë, është një ortak i njësisë; është një sipërmarrje e përbashkët në të cilën njësia është pjesëmarrëse; ose është pjesë e personelit kryesor të drejtimit të njësisë ose të shoqërisë mëmë (përfshirë anëtarët e ngushtë të familjes të secilit prej individëve të referuar më sipër).

Shoqëria ka transaksione me palët e lidhura si me poshte shenuar:

- Kthim huaje ortakut të shoqërisë Hidrowind Albania në vlerën 12,650,000 leke.

10. NGJARJE PAS DATËS SË BILANCIT

Nuk ka ngjarje pas datës së mbylljes së bilancit që kërkon korrigjim apo shënime shtesë në pasqyrat financiare.

11. ANGAZHIMET DHE PASIGURITË

Nuk ka angazhime dhe pasiguri që kerkojne paraqitje ose korrigjim në pasqyrat financiare.

12. ADMINISTRIMI I RREZIKUT FINANCIAR

a) Rreziku i normës së interesit

Rreziku i normave të interesit është rreziku i luhatjeve të vlerave të instrumentave financiare si pasojë e ndryshimeve në tregun e normave të interesit dhe rreziku që maturitetet e interesave lidhur me aktivet ndryshojnë nga maturitetet e interesave të lidhura me detyrimet e përdorura për keto aktive. Hapësira e kohës për të cilën norma e interesit është e fiksuar për një instrument financiar tregon se në çfarë niveli Shoqëria është e ekspozuar ndaj rrezikut të normës së interesit. Aktivet dhe detyrimet e Shoqërisë mbajnë normat e interesit të tregut.

Shoqëria ka një depozitë, e cila konsiderohet si një aktiv që mbart interes, ndërsa nuk ka hua afatshkurtra apo afatgjata të cilat mbartin interes.

b) Rreziku i kredisë

Shoqëria nuk ka ndonjë ekspozim të madh ndaj rrezikut të kredisë, i cili mund të ndikojë në pozicionin financiar apo performancën e Shoqërisë më dhe për vitin e mbyllur më 31 Dhjetor 2016.

c) Rreziku i likuiditetit

Shoqëria nuk është e ekspozuar në mënyrë të ndjeshme ndaj rrezikut të likuiditetit. Detyrimet financiare limitohen në llogari të pagueshme gjatë rrjedhës normale të aktivitetit.

Shoqeria: Albanian Power shpk
 NUIS: K81918013H

Aktivitet Afatgjata Materiale dhe JoMateriale me vlere fillestare 2016

Nr.	Emertimi	Sasia	Gjendje	Shtesa	Pakesime	Gjendje
			01/01/2016			31/12/2016
1	Ndertesa					-
2	Investime ne HEC		685,442,822	-		685,442,822
3	Makineri, paisje		859,564	212,468		1,072,032
4	Mjete transporti		-	680,004		680,004
5	Mobilje dhe Orendi te tjera					-
	TOTALI		686,302,386	892,472		687,194,858

Amortizimi A.A.Materiale dhe A.A.JoMateriale 2016

Nr.	Emertimi	Sasia	Gjendje	Shtesa	Pakesime	Gjendje
			01/01/2016			31/12/2016
1	Ndertesa					
2	Investime ne HEC		106,644,207	28,939,930		135,584,137
3	Makineri, paisje		391,543	132,556		524,099
4	Mjete transporti					
5	Mobilje dhe Orendi te tjera					
	TOTALI		107,035,750	29,072,486		136,108,236

Vlera Kontabel Neto e A.A.Materiale dhe A.A.JoMateriale 2016

Nr.	Emertimi	Sasia	Gjendje	Shtesa	Pakesime	Gjendje
			01/01/2016			31/12/2016
1	Ndertesa					
2	Investime ne HEC		578,798,615	(28,939,930)		549,858,685
3	Makineri, paisje		468,021	79,912		547,933
4	Mjete transporti			680,004		680,004
5	Mobilje dhe Orendi te tjera					
	TOTALI		579,266,636	(28,180,014)		551,086,621

Administratoret

Zeljko Kokolj

Sait Vokshi



ANEKS STATISTIKOR

TE ARDHURAT		Numri i Llogarise	Kodi Statistikor	Viti 2016	Viti 2015
1	Shitjet gjithsej (a + b + c)	70	11100	160,988,347	177,977,481
a)	Te ardhura nga shitja e Produktit te vet	3	11101	160,988,347	177,977,481
b)	Te ardhura nga shitja e Shërbimeve	704	11102		
c)	te ardhura nga shitja e Mallrave	705	11103		
d)	Te ardhura nga ndertimi dhe shitja e antenave	704,705			
2	Të ardhura nga shitje të tjera (a+b+c)	708	11104	-	-
a)	Qeraja	7081	111041		
b)	Komisione	7082	111042		
c)	Transport per te tjeret	7083	111043		
3	Ndryshimet në inventarin e produkteve të gatshëm e prodhimeve në proces:	71	11201	-	-
	Shtesat (+)		112011		
	Pakesimet (-)		112012		
4	Prodhimi per qellimet e vet ndermarrjes dhe per kapital:	72	11300	-	-
	nga i cili: Prodhim i aktiveve afatgjata		11301		
5	Të ardhura nga grantet (Subvencione)	73	11400	-	-
6	Të tjera	75	11500	-	-
7	Të ardhura nga shitja e aktiveve afatgjata	77	11600	-	-
l)	Totali i te ardhurave l= (1+2+/-3+4+5+6+7+8)		11800	160,988,347	177,977,481

Administratoret

Zeljko Kokolj

Sait Vokshi



ANEKS STATISTIKOR					
	<i>SHPENZIMET</i>	<i>Numri i Llogarise</i>	<i>Kodi Statistikor</i>	Viti 2016	Viti 2015
1	Blerje, shpenzime (a+/-b+c+/-d+e)	60	12100	1,711,240	25,436
a)	Blerje/shpenzime materiale dhe materiale të tjera	601	12101	1,595,668	-
b)	Ndryshimet e gjëndjeve të Materialeve (+/-)		12102		
c)	Mallra të blera	605/1	12103	-	25,436
d)	Ndryshimet e gjëndjeve të Mallrave (+/-)		12104		
e)	Shpenzime per sherbime	604-608	12105	115,572	-
2	Shpenzime per personelin (a+b)	64	12200	6,097,291	6,943,853
a-	Pagat e personelit	641	12201	5,354,024	6,159,216
b-	Shpenzimet për sig.shoqërore dhe shëndetsore	644	12202	743,267	784,637
3	Amortizimet dhe zhvlerësimet	68	12300	29,072,487	28,132,634
4	Shërbime nga të tretë (a+b+c+d+e+f+g+h+i+j+k+l+m)	61	12400	29,478,785	74,748,886
a)	Sherbimet nga nen-kontraktoret		12401		
b)	Trajtime te pergjithshme	611	12402	1,418,352	50,558,960
c)	Qera	613	12403	1,358,797	1,310,564
d)	Mirembajtje dhe riparime	615	12404	6,692,771	8,299,471
e)	Shpenzime për Siguracione	616	12405		
f)	Kerkim studime	617	12406		
g)	Sherbime të tjera	618	12407	19,546,599	14,162,124
h)	Personel jashte njesise	621	12407/1		
i)	Shpenzime per koncesione, patenta dhe licensa	623	12408		
j)	Shpenzime per publicitet, reklama	624	12409		
k)	Transferime, udhetime, dieta	625	12410	-	20,000
l)	Shpenzime postare dhe telekomunikacioni	626	12411	229,956	217,681
m)	Shpenzime transporti	627	12412		
	<i>per Blerje</i>	6271	124121		
	<i>per shitje</i>	6272	124122		
n)	Shpenzime per sherbime bankare	628	12413	232,311	180,086
5	Tatime dhe taksa (a+b+c+d)	63	12500	2,819,782	25,120
a)	Taksa dhe tarifa doganore	632	12501	19,038	-
b)	Akciza	633	12502		
c)	Taksa dhe tarifa vendore	634	12503	2,800,744	25,120
d)	Taksa e regjistrimit dhe tatime te tjera	635+638	12504		
II)	Totali i shpenzimeve II=(1+2+3+4+5)		12600	69,179,585	109,875,929
	Informatë:			Viti 2016	Viti 2015
1	Numri mesatar i te punesuarve		14000	6	5
2	Investimet		15000	892,471	-
a)	Shtimi i aseteve fikse		15001	892,471	-
	<i>nga te cilat: asetete te reja</i>		150011	892,471	
b)	Pakesimi i aseteve fikse		15002		
	<i>nga te cilat shitja e aseteteve ekzistuese</i>		150021	-	-

Administratoret

Zeljko Kokolj

Sait Vokshi



	Aktiviteti	Te ardhurat nga aktiviteti	
1	Tregti	Shitje Antena	
2	Tregti	Tregti ushqimore,pije	
3	Tregti	Tregti materiale ndertimi	
4	Tregti	Tregti cigaresh	
5	Tregti	Tregti artikuj industrial	
6	Tregti	Farmaci	
7	Tregti	Eksport mallrash	
8	Tregti	Shitje Energji elektrike	160,988,347
I		Totali i te ardhurave nga tregtia	160,988,347
9	Ndertim	Ndertim banese	
10	Ndertim	Ndertim pune publike	
11	Ndertim	Ndertime te tjera	
II		Totali i te ardhurave nga ndertimi	-
12	Prodhim	Eksport, prodhime te ndryshme	
13	Prodhim	Fason te cdo lloji	
14	Prodhim	Prodhim materiale ndertimi	
15	Prodhim	Prodhim ushqimore	
16	Prodhim	Prodhim pije alkalike, etj	
17	Prodhim	Prodhime energji	
18	Prodhim	Prodhim hidrokarbure,	
19	Prodhim	Prodhim i aktiveve te veta (HEC)	
III		Totali i te ardhurave nga prodhimi	-
20	Transport	Transport mallrash	
21	Transport	Transport malli nderkombetare	
22	Transport	Transport udhetaresh	
23	Transport	Transport udhetaresh nderkombetare	
IV		Totali i te ardhurave nga transporti	-
24	Sherbimi	Sherbime financiare	
25	Sherbimi	Siguracione	
26	Sherbimi	Sherbime mjekesore	
27	Sherbimi	Bar restorante	
28	Sherbimi	Hoteleri	
29	Sherbimi	Lojra Fati	
30	Sherbimi	Veprintari televizive(Sherbim Reklamash)	
31	Sherbimi	Telekomunikacion	
32	Sherbimi	Eksport sherbimish te ndryshme	
33	Sherbimi	Profesione te lira	
34	Sherbimi	Qera	
V		Totali i te ardhurave nga sherbimet	-
		TOALI (I+II+III+IV+V)	160,988,347

Te punesuar mesatarisht per vitin 2016:	Nr. i te punesuarve
Me page deri ne 22.000 leke	
Me page nga 22.001 deri ne 30.000 leke	
Me page nga 30.001 deri ne 66.500 leke	2
Me page nga 66.501 deri ne 97.030 leke	2
Me page me te larte se 97,030 leke	2
Totali	6

Administratoret



Shoqëria: Albanian Power shpk
NUIJ: K81918013H

GIJENDJA E AKTIVEVE ME 31.12.2016

Nr. Llogarie	Emertimi i Llogarisë	Monedha	Gjendja Debi	Gjendja Kredi
213	Instalime teknike, Makineri dhe Pajisje	LEK	1,072,032	
215	Mjete transporti	LEK	680,004	
231	AA materiale ne proces	LEK	685,442,822	
2813	Për të tjera AA materiale	LEK		524,099
2818	Për të tjera AA materiale	LEK		135,584,137
Totali			687,194,858	136,108,236
Gjendja me 31.12.2016			551,086,621	

GIJENDJA MJETE TRANSPORTI NE PRONESI ME 31.12.2016

Pershkrimi	Njesia	Gjendje	Kosto	Vlefte
Mitsubishi	cope	1	680,004	680,004
Totali				680,004
Gjendja me 31.12.2016				680,004

Administratoret

Zeljko Kokolj

Sait Vokshi



Shoqeria: Albanian Power shpk
NUIS: K81918013H

GJENDJA E INVENTARIT ME 31.12.2016

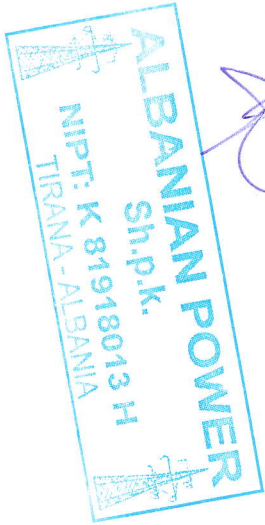

Gjendja e inventarit per Shoqerine Albanian Power shpk me 31.12.2016 eshte zero.

Administratorët

Zeljko Kokolj



Sait Vokshi



Tiranë më 31.03.2017

Shoqëria: Albanian Power shpk

NUIS: K81918013H

DEKLARATË

Deklarojme se shoqëria Albanian Power Sh.p.k., me NUIS K81918013H dhe administratorë **Z. Željko Kokolj** dhe **Z. Sait Vokshi**, ka hartuar pasqyrat financiare të vitit 2016 konform Standardeve Kombëtare të Kontabilitetit (SKK) të Përmirësuara.

Hartuesi i pasqyrave financiare është **Dhimitra Peri**, Kontabël i Miratuar me NUIS L52229008F.

Albanian Power Sh.p.k.
Administratorë

Željko Kokolj

Sait Vokshi

