

Emertimi dhe Forma ligjore
NIPT -i
Adresa e Selise

Data e krijimit
Nr. i Regjistrimit Tregetar

Veprimtaria Kryesore

ADNAI SHPK

K01608501Q

SHKOZET

DURRES

15.12.1999


22197

SIPERMARJE NDERTIMI

PASQYRAT FINANCIARE

(Ne zbatim te Standartit Kombetar te Kontabilitetit Nr.2 dhe
Ligjit Nr. 9228 Date 29.04.2004 Per Kontabilitetin dhe Pasqyrat Financiare)

2018



Pasqyra Financiare jane individuale
Pasqyra Financiare jane te konsoliduara
Pasqyra Financiare jane te shprehura ne
Pasqyra Financiare jane te rumbullakosura ne

Periudha Kontabel e Pasqyrave Financiare

Data e mbylljes se Pasqyrave Financiare

PO

JO

LEKE

JO

Nga
Deri

01.01.2018
31.12.2018

ADNAIN
1. BILANC KONTABEL DATE 31.12.2018


Leke

	AKTIVET	Shenime	31.12.2018	31.12.2017
I	AKTIVET AFATSHKURTRA			
1	Aktive monetare		10,022	9,235
(i)	<i>Depozita ne banke dhellogari te tjera</i>		10,022	9,235
(ii)	<i>Para ne dore (Arka)</i>			
2	Derivative dhe aktive te mbajtura per tregt.			
(i)	<i>- Derivativet</i>			
(ii)	<i>- Aktivet e mbajtura per tregetim</i>			
	Totali 2		47,193,894	47,187,827
3	Aktive te tjera financiare afatshkurtra			
(i)	<i>Llogari/Kerkesa te arketueshme(klient)</i>		2,969,580	2,969,580
(ii)	<i>Llogari/Kerkesa te tjera te arketueshme</i>			
(iii)	<i>Instrumenta te tjera TVSH</i>		19,084	13,017
(iv)	<i>Instromenta te tjera financiare detyrime</i>		44,205,230	44,205,230
	Totali 3		0	0
4	Inventari			
(i)	<i>Lendet e para</i>			
(ii)	<i>Prodhim ne proces</i>			
(iii)	<i>Produkte te gatshme</i>			
(iv)	<i>Mallra per shitje</i>		0	0
(iv)	<i>Te tjera iventar</i>		0	0
(v)	<i>Parapagesat per furnizime</i>			
	Totali 4		17,061,729	12,069,283
5	Aktivitet biologjike afatshkurtra			
6	Aktivitet afatshkurtra te mbajtura per shitje			
7	Parapagimet dhe shpenzimet e shtyra		17,061,729	12,069,283
	Totali i Aktiveve Afatshkurtra (I)		64,265,645	59,266,345
II	Aktivitet afatgjata			
1	Investimet financiare afatgjata			
(i)	<i>Pjesmarrje te tjera ne njesi te kontrolluara</i>			
(ii)	<i>Aksione dhe investime te tjera ne pjesemarrje</i>		0	0
(iii)	<i>Aksione dhe letra te tjera me vlere</i>			
(iv)	<i>Llogari/Kerkesa te arketueshme afatgjata</i>			
	Totali 1		696,191	696,191
2	Aktive afatgjata materiale			
(i)	<i>Toka</i>			
(ii)	<i>Ndertesa</i>			
(iii)	<i>Makineri dhe pajisje</i>		588,904	588,904
(iv)	<i>Aktive te tjera afatgjata materiale (me vl.kontab.)</i>		107,287	107,287
	Totali 2		696,191	696,191
3	Aktivitet biologjike afatgjata			
4	Aktivitet afatgjata jomateriale			
(i)	<i>Emri i mire</i>			
(ii)	<i>Shpenzimet e zhvillimit FATURAT E NDERTIMIT</i>			
(iii)	<i>Aktive te tjera afatgjata jomateriale</i>			
	Totali 4			
5	Kapital aksionar i papaguar			
6	Aktive te tjera afatgjata			
	Totali i Aktiveve Afatgjata (II)		0	0
	TOTALI I AKTIVEVE (I + II)		64,961,836	59,962,536



ADNAI
1. BILANC KONTABEL DATE 31.12.2018

		Leke		
	DETYRIMET DHE KAPITALI	Shenime	31.12.2018	31.12.2017
I	Detyrimet afatshkurta			
1	Derivativet			
(i)	- Derivativet			
(ii)	- Aktivet e mbajtura per tregetim			
2	Huamarrjet			
(i)	Huat dhe obligacionet afatshkurtra		0	0
(ii)	Kthimet/Ripagesat e huave afatgjata			
(iii)	Bono te konvertueshme			
	Totali 2		0	0
3	Huat dhe parapagimet		0	0
(i)	Te pagueshme ndaj furnitoreve		114,501	78,101
(ii)	Te pagueshme ndaj punonjesve		21,252,430	17,346,530
(iii)	Detyrime tatimore		958,044	958,044
(iv)	SIGURIME SHOQ.SHEN		88,700	88,700
(v)	Pagesa nga Ortaket INWTT		54,525,724	53,468,724
	Totali 3		76,939,399	71,940,099
4	Grantet dhe te ardhurat e shtyra dif.kursi		46,000	46,000
5	Provizionet afatshkurtra			
	Totali i detyrimeve afatshkurtra (I)		76,985,399	71,986,099
II	Detyrime afatgjata			
1	Huat afatgjata			
(i)	Hua, bono dhe detyrime nga qiraja financiare			
(ii)	Bonot e konvertueshme			
	Totali 1			
2	Huamarrje te tjera afatgjata			
3	Provizionet afatgjata			
4	ORTAKU 1 DERDHJE		230,296	230,296
	Totali i detyrimeve afatgjata (II)			
	Totali i detyrimeve		77,215,695	72,216,395
III	KAPITALI		-12,253,859	-12,253,859
1	Aksionet e pakices (perdoret vetem ne			
2	Kapitali qe i perket aksionereve te shoqerise meme (perdoret vetem ne PF te konsoliduara)			
3	Kapitali aksionar		100,000	100,000
4	Primi i aksionit			
5	Njesite ose aksionet e thesarit (negative)			
6	Rezerva statusore			
7	Rezerva ligjore		0	0
8	Rezerva te tjera		0	0
9	Fitimet e pashperndara		-12,353,859	-12,353,859
10	Fitimi (Humbja) e vitit financiar			
	Totali i Kapitalit (III)		-12,253,859	-12,253,859
	Diferenca konvertimi			
	TOTALI I DETYRIMEVE E KAPITALIT (I, II, III)		64,961,836	59,962,536



adnai

2. Pasqyra e te ardhurave dhe shpenzimeve per periudhen

01 Janar - 31 Dhjetor 2018

Ne lek

Nr	Pershkrimi i elementeve	Viti 2018	Viti 2017
1	Shitjet neto	0	-
2	Te ardhura te tjera nga veprimtaria e shfrytëzimit	0	-
3	Te ardhura te shtyra		
3	TE ARDHURAT GJITHSEJ NGA SHERBIMI	0	-
4	Materialet e konsumuara	0	-
5	Kosto e punes	0	-
	- pagat e personelit	0	-
	- te tjera personeli	0	-
	- shpenzimet per sigurimet shoqerore dhe shendetesore	0	-
6	Amortizimi dhe zhvleresimet	0	-
7	Shpenzime te tjera	0	-
8	Totali i shpenzimeve (shuma 4-7)	-	-
9	Fitimi apo humbja nga veprimtaria kryesore (1+2+/-3-8)	-	-
10	Te ardhura dhe shpenzimet financiare nga njesite e kontrolluara		
11	Te ardhurat dhe shpenzimet financiare nga pjesemarrjet		-
12	Te ardhurat dhe shpenzimet financiare	0	-
12.1	Te ardhurat dhe shpenzimet financiare nga investime te tjera financiare afatgjata		
12.2	Te ardhurat dhe shpenzimet nga interesi	0	-
12.3	Fitimet (humbjet) nga kursi i kembimit	0	-
12.4	Te ardhura dhe shpenzime te tjera financiare		
13	Totali i te ardhurave dhe shpenzimeve financiare (12.1+/-12.2+/-12.3+/-12.4)	-	-
14	Fitimi (humbja) para tatimit (9+/-13)	-	-
15	Shpenzimet e tatimit mbi fitimin	-	-
16	Fitimi/humbja neto e vitit financiar (14-15)	-	-




4. Pasqyra e flukseve te parase per periudhen
01 Janar - 31 dhjetor 2018

Metoda indirekte

	2018	2017
Fluksi i parave nga veprimtarite e shfrytezimit		
Fitimi para tatimit	-	-
Rregullime per:		
Amortizimin	-	-
Humbje nga kembimet valutore		
Shpenzime ne avance		
Te ardhura nga investimet		
Shpenzime per interesa	(4,992,446)	
Rritje/renie ne tepricen e kerkesave te arketueshme nga aktiviteti, si dhe kerkesave te arketueshme te tjera	-	-
Rritje/renie ne tepricen e inventarit	(4,992,446)	
Rritje/renie ne tepricen e detyrimeve per tu paguar nga aktiviteti	4,999,300	0.00
Parate e perfituara nga aktivitetet	(4,985,592)	-
Interesi i paguar		
Tatim fitimi i paguar	-	-
Paraja neto nga aktivitetet e shfrytezimit	-	-
Fluksi i parave nga veprimtarite investuese		
Blerja e shoqerise se kontrolluar X minus parate e arketuara		
Blerja e aktiveve afatgjata materiale	-	-
Te ardhura nga shitja e pajisjeve		
Interesi i arketuar		
Dividentet e arketuar		
Paraja neto e perdorur ne aktivitetet investuese	-	-
Fluksi i parave nga veprimtarite financiare		
Te ardhura nga emetimi i kapitalit aksionar		
Te ardhura nga huamarrje afatgjata		
Pagesat e detyrimeve te qirase financiare		
Dividentet e paguar		
Paraja neto e perdorur ne aktivitetet financiare	-	-
	(4,985,592)	-
Rritja/renia neto e mjeteve monetare	787	9,235
Mjetet monetare ne fillim te periudhes kontabel	9,235	
Mjetet monetare ne fund te periudhes kontabel	10,022	9,235

3. Pasqyra e levizjeve ne kapitalet e veta per periudhen
01 Janar - 31 31.12.2018

Kapitali aksionar qe i perket aksionareve te shoqerise meme									
Kapitali aksionar	Primi i aksionit	Aksione te thesarit	Rezerva statutore dhe ligjore	Rez. Konvert te monedh te huaja	Fitimi i pa-shperndare	Rezerva te tjera	Shuma te parashik per rreziqe	Totali	
Pozicioni me 31 dhjetor 2016	100,000				-12,353,115			-12,253,115	
Efekti i ndryshimeve ne politikat kontabel								0	
Pozicioni i regulluar								0	
Efektet e ndryshimit te kurseve te kembimit gjate konsolidimit								0	
Totali i te ardhurave apo l shpenzimeve, ae nuk jane njohur ne pasqyren e te ardhurave dhe shpenzimeve.								0	
Fitimi neto i vitit financiar					0			0	
Dividentet e paguar								0	
Trasferime ne rezerven e detyrshme statutore								0	
Emetimi i kapitalit aksionar								0	
Pozicioni me 31 dhjetor 2017	100,000	0	0	0	-12,353,115	0	0	-12,253,115	
Efektet e ndryshimit te kurseve te kembimit gjate konsolidimit								0	
Totali i te ardhurave apo l shpenzimeve, ae nuk jane njohur ne pasqyren e te ardhurave dhe shpenzimeve.								0	
Fitimi neto i periudhes kontabel								0	
Dividentet e paguar / deklaruar								0	
Emetim i kapitalit aksionar								0	
Aksione te thesarit te riblera								0	
Rezerva rivleresimi i AAGJ								0	
Transferim ne detyrimet				0				0	
Terheqje kapitali per zvogelim								0	
Pozicioni me 31 Qershor 2018	100,000	0	0	0	-12,353,115	0	0	-12,253,115	



SHOQERIA "ADNAIN " SHPK

SHENIMET SHPJEGUESE

Pasqyrat financiare te shoqerise "ADNAIN " SHPK perfsjine bilancin e periudhes 01.01.2018 deri me 31.12.2018.Pasqyrat financiare jane pergatitur ne perputhje me ligjin shqiptar "Per Kontabilitetin " dhe me standartet Kombetare te kontabilitetit. Pasqyrat financiare paraqiten ne monedhen vendase Leke Shqiptar si me poshte:

1- AKTIVI

Aktivet monetare,perfaqesojne gjendjen e likujditeve me 31.12.2018 ne leke dhe valute si me poshte:

a- BANKA:

Llog.	Emertimi Bankes	Gjendja lek 31.12.2018		
			VALUTE	LEK
51211	raiffesen	ALL		2,540
	raiffesen	eu	60.62	7,482
	Total			10,022

ANALIZA E BANKES

ARKETIMET		VALUTE	LEKE	456	581
1-	NGA SHOQ.e.Univers		1057000	1057000	
	SHUMA E arketimeve		1057000	1,057,000	0

PAGESAT r BANKES		kredi 512	debi 600	638	D-431/442	1,057,000
	pagesa ne leke	1055636	16,936	63000	975700	1055636
	TOTALI PAGESAVE	1055636	16,936	63000	975700	

b- Arka .

Llog.	Emertimi	Gjendja lek 31.12.2018	
53110	Arka Tr-lek	0	lek
	Total	0	lek

	kontabilizimi I pagave	631	442	421	431-442
periudha	400000	6800	6800	75100	318100
janar	400000	6800	6800	75100	318100
shkurt	400000	6800	6800	75100	318100
mars	400000	6800	6800	75100	318100
prill	400000	6800	6800	75100	318100
maj	400000	6800	6800	75100	318100
qershor	400000	6800	6800	75100	318100
korrik	400000	6800	6800	75100	318100
gusht	400000	6800	6800	75100	318100
shatot	400000	6800	6800	75100	318100
tetor	400000	6800	6800	75100	318100
nendor	400000	6800	6800	75100	318100
dhjetor	400000	6800	6800	75100	318100
shuma	4800000	81600	81600	901200	3817200
				1064400	

kontabilizimi I blerjeve per vitin 2018					
veprime noteriale					
	600	445		401	
	30333	6066.6		36400	

Kapitali i regjistruar ne bilanc eshte i njejte me vendimet e QKR ne shumen leke.



Section Imp. E.
PER DRETTI EKOONOMIS
ADMINISTRATOR
KORPORASI
DURRES ALBANI
[Handwritten signature]