

ANDROMEDA MARINE AQUACULTURE SH.A.

Pasqyrat Financiare

Per ushtrimin e mbyllur ne 31 Dhjetor 2011

SHOQERIA: "ANDROMEDA MARINE AQUACULTURE" SH.A

Datë, 27/03/2012

NIPTI: K83729804 R

DEKLARATE

Deklaroj se Shoqëria **"ANDROMEDA MARINE AQUACULTURE" SH.A**, me NIPT : **K83729804 R** me administrator


Z.Elton HYSA dhe aksionere:

1. **Z. Ahilea Papuçi** përqindja e pjesëmarrjes **24.9%**
2. **Shoqëria: Andromeda Aquacultures International B.V**, përqindja e pjesëmarrjes **75.1 %**
ka hartuar pasqyrat financiare të vitit 2011 komform standarteve kombetare te kontabilitetit.

Hartuesi i pasqyrave financiare është:

Zj. Hrisanthi Naço (ekonomiste e punësuar pranë shoqërisë)

Administratori i Shoqërisë



E & B Auditing shpk

Adresa: Rr I. Alla, P. Alba Flor, Nr.17,

Kati 2-të, Tiranë

Tel/Fax +355 04 2424 073

Email: ebauditing@gmail.com

RAPORTI I AUDITIT TE PAVARUR

Ortakeve te shoqerise "Andromeda Marine Aquaculture" sh.a.

Vrion - Sarande

Tirane me 10 Maj 2012

Ne kemi audituar pasqyrat financiare bashkalidhur te shoqerise "Andromeda Marine Aquaculture" Sh.a. (Shoqeria), te cilat perbehen nga bilanci kontabel i dates 31 Dhjetor 2011, pasqyra e te ardhurave dhe shpenzimeve, pasqyra e ndryshimeve ne kapitalin e vet, dhe pasqyra e flukseve te parave per vitin ushtrimor te mbyllur ne ate date, si dhe nje permbledhje te metodave te rendesishme kontabel dhe shenimeve te tjera anekse.

Pergjegjësia e Drejtimit per Pasqyrat Financiare

Drejtimi eshte pergjegjes per pergatitjen dhe paraqitjen e sinqerte te ketyre pasqyrave financiare ne perputhje me Standartet Kombetare te Raportimit Financiar. Kjo pergjegjesi perfshin: hartimin, zbatimin dhe mbajtjen e kontrollit te brendshem te pershtatshem mbi pergatitjen dhe paraqitjen e sinqerte te pasqyrave financiare pa anomali materiale te shkaktuara nga mashtrimi apo gabimi; zgjedhjen dhe zbatimin e metodave te pershtatshme kontabel; dhe kryerjen e cmuarjeve kontabel te arsyeshme per rrethanat.


Pergjegjësia e Audituesit

Pergjegjësia jone eshte te shprehim nje opinion mbi keto pasqyra financiare bazuar ne auditimin tone. Auditimi yne u be ne perputhje me Standardet Nderkombetare te Auditimit. Keto standarte kerkojne qe ne te respektojme kerkesat e etikës dhe te planifikojme dhe te kryejme auditimin me qellim qe te marrim nje siguri te arsyeshme qe pasqyrat financiare nuk permbajne anomali materiale. Auditimi ka te beje me kryerjen e procedurave per te marre evidence auditimi rreth shumave dhe informacioneve te dhena ne pasqyrat financiare. Procedurat e zgjedhura varen nga gjykimi i audituesit, perfshire ketu edhe vleresimin e rreziqeve te anomalive materiale ne pasqyrat financiare si pasoje e mashtrimit apo gabimit. Kur vlereson keto rreziqe, audituesi merr ne konsiderate kontrollin e brendshem te entitetit mbi pergatitjen dhe paraqitjen e sinqerte te pasqyrave financiare ne menyre qe te planifikojte procedura te pershtatshme auditimi ne rrethanat perkatese te entitetit, por jo me qellim qe te shprehe nje opinion mbi efektivitetin e kontrollit te brendshem te entitetit. Auditimi perfshin vleresimin e parimeve kontabile te perdorura dhe te cmuarjeve te rendesishme te bera nga drejtimi, si dhe vleresimin e paraqitjes se pergjithshme te pasqyrave financiare. Ne besojme se auditimi jep nje baze te arsyeshme per opinionin tone.

Sipas opinionit tone, pasqyrat financiare te shoqerise japin nje pamje te vertete dhe te sinqerte te gjendjes financiare te Shoqerise per ushtrimin e mbyllur me daten 31 Dhjetor 2011, te rezultatit te saj financiar dhe te flukseve te saj te parave per vitin e mbyllur me ate date ne perputhje me Standartet Kombetare te Raportimit Financiar.

E & B Auditing
Partner

Elza BALLA



E&B Auditing shpk
Rr "I. Alla, P Alba flor
Tirane Albania
Tel/Fax +35504 2424 073

VERTETIM

Vertetjme se Shoqeria "ANDROMEDA MARINE AQUA-CULTURE " sh.a me Nipt
K83729804R, eshte ne proces auditimi per Pasqyrat Financiare te Vitit 2011.

E & B Auditing

Partner
Elza Balla



Elza Balla

PERMBAJTJA:

BILANCI	2
PASQYRA E TE ARDHURAVE E SHPENZIMEVE	4
PASQYRA E FLUKSIT TE MJETEVE MONETARE	5
PASQYRA E LEVIZJEVE NE KAPITALET E VETA	6
1. INFORMACION I PERGJITHSHEM	7
2. PERMBLEDHJE E POLITIKAVE TE RENDESISHME KONTABILE	7
3. POLITIKAT KONTABËL	8
4. MJETE MONETARE	12
5. KLIENTE DHE TE TJERA KERKESA PER ARKETIM	12
6. INVENTARI	12
7. AKTIVE BIOLOGJIKE AFATSHKURTRA	13
8. AKTIVE AFATGJATA MATERIALE	13
9. HUATE DHE PARAPAGIMET	14
10. FURNITORE E DETYRIME TE TJERA	14
11. SHITJET NETO	14
12. KOSTO E PRODUKTIT TE SHITUR	14
13. KOSTO FUQISË PUNETORË	15
14. SHPENZIME TË TJERA	15
15. TE ARDHURA DHE SHPENZIME FINANCIARE	16
16. SHPENZIME TE PAZBRITSHME	16
17. TATIM FITIMI	17

Andromeda Marine Aquaculture sh.a.

BILANCI
(Gjithe vlerat ne Leke)

	Emertimi	Shenime	31 Dhjetor 2011	31 Dhjetor 2010
Aktivet				
I	Aktivet Afatshkurtra			
1	Parapagimet dhe shpenzimet e shtyra			
2	Mjete monetare	4	396,794	1,889,677
3	Derivative dhe aktive financiare te mbajtura per tregtim			
I	Derivativet			
Ii	Aktivet e mbajtura per tregtim			
Shuma I.3				
4	Aktive te tjera afatshkurtra financiare			
I	Llogari/Kerkesa te arketueshme		161,911,121	196,310,647
Ii	Llogari/Kerkesa te tjera te arketueshme		87,735,843	64,241,399
Iii	Instrumente te tjera borxhi			
Iv	Investime te tjera financiare			
Shuma I.4				
5	Inventari	5	249,646,964	260,552,046
I	Lendet e para		2,018,579	4,244,204
Ii	Prodhim ne proces			
Iii	Produkte te gatshme			
Iv	Mallra per rishitje			
V	Parapagesat per furnizime			
Shuma I.5				
6	Aktivet biologjike afatshkurtra	6	2,018,579	4,244,204
7	Aktivet afatshkurtra te mbajtura per shitje	7	235,193,755	84,629,802
Total	Aktivet Afatshkurtra		487,256,091	351,315,729
II	Aktivet Afatgjata			
1	Investimet financiare afatgjata			
I	Llogari/Kerkesa te arketueshme afatgjata			
Ii	Aksione dhe pjesemarrje te tjera ne njesi te kontrolluara			
Iii	Aksione dhe investime te tjera ne pjesmarrje			
Iv	Aksione dhe letra te tjera me vlerë			
Shuma	II.1			
2	Aktive afatgjata materiale			
I	Ndertesa			
Ii	Toka			
Iii	Makineri dhe pajisje		87,344,737	79,077,215
Iv	Aktive te tjera afatgjata materiale		4,619,776	3,473,855
Shuma II.2				
3	Aktivet biologjike afatgjata			
4	Aktivet afatgjata jomateriale			
I	Emri i mire			
Ii	Shpenzimet e zhvillimit			
Iii	Aktive te tjera afatgjata jomateriale			
Shuma II.4				
5	Kapital aksionar i papaguar			
6	Aktive te tjera afatgjata (ne proces)		1,250,000	1,250,000
	Aktivet Afatgjata	8	93,214,513	83,801,070
	Aktive TOTAL		580,470,605	435,116,799

Pasqyrat financiare nga 1 janar deri ne 31 dhjetor 2012 jane miratuar dhe miratuar me 28 Shkurt 2012 nga:

Administratori
Elton HYSA



ANDROMEDA MARINE
AQUACULTURE sh.a.
Vat No. K83729804R
Vlore, Finiq, Rruga nacionale SARANDË - TIRANË
Zona Industriale, km 4


Financiere
Hrisantli Naço



Andromeda Marine Aquaculture sh.a.

Huata dhe Kapitali			31 Dhjetor 2011	31 Dhjetor 2010
I	Detyrimet Afatshkurtra			
	1	Derivatet (vlera negative)		
	2	Huamarrjet		
	i	Huat dhe obligacionet afatshkurtra	9	310,066,913
	ii	Kthimet/ripagesat e huave afatgjata		
	iii	Bono te konvertueshme		
	Shuma I.2		310,066,913	301,877,482,
	3	Huat dhe parapagimet		
	i	Parapagimet e arketuara		
	ii	Te pagueshme ndaj furnitoreve	581,917,268	445,097,607
	iii	Te pagueshme ndaj punonjesve	283,905	1,362,871
	iv	Detyrimet tatimore	439,157	759,415
	v	Hua te tjera	384,378	49,230
	Shuma I.3		10	583,024,708
	4	Provizionet afatshkurtra		
	5	Grantet dhe te ardhurat e shtyra		
Total	Detyrimet Afatshkurtra		893,091,622	749,146,065
II	Detyrimet Afatgjata			
1	Huat afatgjata			
	i	Bonot e konvertueshme		
	ii	Hua, bono dhe detyrime nga qiraja financiare		
Shuma	II.1			
	2	Huamarrje te tjera afatgjata		
	3	Provizionet afatgjata		
	4	Grantet dhe te ardhura te shtyra		
Total	Detyrimet Afatgjata			
III	Kapitali			
1	Aksionet e pakices			
2	Kapitali qe i perket aksionareve te shoqerise meme			
3	Kapitali aksionar		2,000,000	2,000,000
4	Primi i aksionit			
5	Njesite ose aksionet e thesarit			
6	Rezerva			
	i	Rezerva ligjore		
	ii	Rezerva te tjera		
	iii	Rezerva statuore		
	Shuma III.6			
	7	Fitimet e pashperndara	(316,029,806)	(106,914,165)
	8	Fitimi/Humbja e vitit financiar	1,408,789	(209,115,641)
Total	Kapitali		(312,621,017)	(314,029,806)
Totali Huata dhe Kapitali			580,470,605	435,116,799

Pasqyrat financiare nga muaji 2 deri 6 jane firmosur dhe miratuar me 28 Shkurt 2012 nga:



Financiere
Hrisanthi Naço

PASQYRA E TE ARDHURAVE E SHPENZIMEVE
(Gjithe vlerat ne Leke)

Te Ardhura & Shpenzime		Note	2011 All	2010 All
01/01/2010 - 31/12/2011				
1	Shitjet neto	11	48,787,481	281,415,385
2	Te ardhura te tjera nga veprimtarite e shfrytezimit		-	-
3	Ndryshimet ne inventarin e produkteve te gatshme dhe ne proces		-	-
4	Materialet e konsumuara	12	(30,646,350)	(418,416,718)
5	Kosto e punes	13	(5,608,485)	(16,397,217)
5.1	Paga e personelit		(5,148,874)	(15,879,617)
5.2	Sigurimet shoqerore dhe shendetesore		(459,611)	(517,600)
6	Amortizimi dhe zhvleresimet		(486,406)	(590,495)
7	Shpenzime te tjera	14	(6,842,682)	(32,150,067)
8	Totali i shpenzimeve		(43,583,923)	(467,554,497)
9	Fitimi apo humbja nga veprimtaria kryesore		5,203,558	(186,139,112)
10	Te ardhura dhe shpenzimet financiare nga njesite e kontrollit		-	-
11	Te ardhurat dhe shpenzimet financiare nga pjesemarrjet		-	-
12	Te ardhurat dhe shpenzimet financiare nga:	15	(17,158,081)	(22,976,529)
12.1	Investime te tjera financiare afatgjate			
12.2	Interesa		(18,476,609)	(16,213,877)
12.3	Fitimet (humbjet) nga kursi i kembimit		1,736,197	(5,447,617)
12.4	Te tjera financiare		(417,669)	(1,315,035)
13	Totali i te ardhurave dhe shpenzimeve financiare		(17,158,081)	(22,976,529)
14	Te ardhura e shpenzime te pacaktuara		13,363,312	-
15	Fitimi(humbja) para tatimit		1,408,789	(209,115,641)
16	Shpenzimet e tatimit mbi fitimin	18	-	-
17	Fitimi (humbja) neto e vitit financiar		1,408,789	(209,115,641)
18	Elementet e pasqyrave te konsoliduara			

Pasqyrat financiare nga faqja 2 deri 6 jane firmosur dhe miratuar me 28 Shkurt 2012, nga:

Administratori
Elton HYSA

Elton



Financiere
Hrisantii Naço

Hrisantii Naço

Andromeda Marine Aquaculture sh.a.**PASQYRA E FLUKSIT TE MJETEVE MONETARE
(Gjithe vlerat ne Leke)**

Fluksi monetar nga veprimtarite e shfrytezimit	2011 LEK	2010 LEK
Fitimi para tatimit	1,408,789	(209,115,641)
Rregullime per ;	(1,105,452)	23,980,561
Amortizimin	(1,105,452)	18,532,945
Humbje nga kembimet valutore	-	5,447,616
Te ardhura nga investimet	-	-
Shpenzime per interesa	-	-
Rritje / renie ne tepricen e kerkesave te arketueshme nga aktiviteti si dhe kerkesave te arketueshme te tjera	11,015,082	(160,945,484)
Rrite/renie ne tepricen e inventarit	(153,609,336)	240,311,518
Rritje/renie ne tepricen e detyrimeve per tu paguar nga aktiviteti	135,755,585	71,862,796
Parate e perfituara nga aktivitetet		
Interes I paguar	-	-
Tatim fitimi I paguar	(110,000)	(120,000)
Fluksi monetar neto nga veprimtarite e shfrytezimit	(1,374,324)	(34,026,251)
Fluksi monetar nga veprimtarite investuese		
Blerja e aktiveve afatgjata materiale	(8,307,990)	(21,293,785)
Te ardhura nga shitja e pajisjeve	-	-
Interes I arketuar	-	-
Dividente te arketuar	-	-
Fluksi monetar neto nga veprimtaria investuese	(8,307,990)	(21,293,785)
Fluksi monetar nga veprimtarite financiare		
Te ardhura nga emetimi I kapitalit aksionar	-	-
Mjete monetare te arketuara nga kredi	8,189,431	55,061,940
Pagesat e detyrimeve te qirase financiare	-	-
Dividentet e paguar	-	-
Fluksi monetar neto nga aktivitetet financiare	8,139,431	55,061,940
Rritja/ renia neto e mjeteve monetare	(1,492,883)	(258,095)
Mjetet monetare ne fillim te periudhes	1,889,677	2,147,772
Mjetet monetare ne fund te periudhes	396,794	1,889,677

Pasqyrat financiare nga faqja 2 deri 6 jane firmosur dhe miratuar me 28 Shkurt 2012 nga:

**ANDROMEDA MARINE
AQUACULTURE Sh.a.**
 Administrator Elton HYSA
 Vat No. K83729804R
 Rruga Kombetare Sarandë-Tiranë
 Zona Industriale, km 4

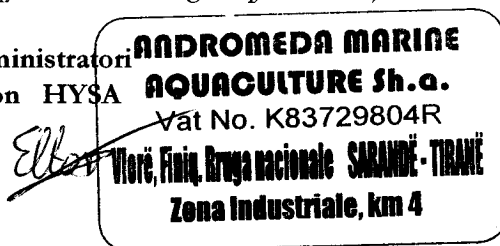
Financiere
 Hrisanthi Naço

Andromeda Marine Aquaculture sh.a.**PASQYRA E LEVIZJEVE NE KAPITALET E VETA**
(Gjithe vlerat ne Leke)

	Kapitali aksionar	Primi I aksionit	Rezerva Ligjore	Fitime Humbje te mbartura	Total
	LEK	LEK	LEK	LEK	LEK
Bilanci date 31 Dhjetor 2010	2,000,000	-	-	(316,029,806)	(314,029,806)
Emetim I kapitalit aksionar	-	-	-	-	-
Divident i paguar	-	-	-	-	-
Fitim Humbje te mbartura	-	-	-	-	-
Humbje / Fitim per periudhen	-	-	-	1,408,789	1,408,789
Bilanci date 31 Dhjetor 2011	2,000,000	-	-	(314,621,017)	(312,621,017)

Pasqyrat financiare nga faqja 2 deri 6 jane firmosur dhe miratuar me 28 Shkurt 2012 nga:

Administratori
Elton HYSA



Financiere
Hrisanthi Naço

Andromeda Marine Aquaculture sh.a.

Shenime te pasqyrave financiare

Per ushtrimin e mbyllur me 31 Dhjetor 2011

1. INFORMACION I PERGJITHSHEM

“Andromeda Marine Aquaculture” sh.a (shoqeria) eshte krijuar ne baze te Vendimit Nr. 38554 date 13.06.2007 te Gjykates se Rrethit Gjyqesor Tirane si dhe regjistrimit te Qendres Kombetare te Rregjistrimit Tirane date 08.05.2007, ne perputhje me ligjin “Per Shoqerite Tregtare” nr.7638 date 19 Nentor 1992.

Objekti kryesor i veprimtarise se shoqerise eshte kultivimi rritje dhe tregtimi I peshkut, krijimi I nje qendre kerkimore, import, export.

Aksioneret e shoqerise jane si me poshte:

	Emri I aksionereve	Aksionet e zoteruara	Vlera e kapitalit '000 leke	% ne kapital
1	Andromeda Aquaculture International B.V.	15,020	1,502	75.1%
2	Arqile Papuci	4,980	498	24.9%

Kapitali I nenshkuar I shoqerise eshte 2,000,000 leke I ndare ne 20,000 aksione me vlere nominale 100 leke

Administratore te shoqerise jane: Z. Elton Hysa dhe Z.Apostolos Touralias.

Numri mesatar I te punesuarve me 31 Dhjetor 2011 eshte 14. (me 31 Dhjetor 2010 18).

Selia e shoqerise eshte Rruga Nacionale, Sarande- Tirane, km 4, Finiq.

Shoqeria eshte e regjistruar ne Njesine e Tatim paguesve te rrethit Sarande me NIPT:K8372980R.

2. PERMBLEDHJE E POLITIKAVE TE RENDESISHME KONTABILE

a. Bazat e pergatitjes se pasqyrave financiare

Paqyrat financiare jane pergatitur, ne te gjithe aspektet materiale, ne perputhje me Standartet Kombetare te Kontabilitetit (SKK), te cilat perbehen nga regullat dhe interpretimet ne perputhje me Ligjin nr.9228 date 29.04.2004 “Per Kontabilitetin dhe Pasqyrat Financiare”.

Paqsyrat financiare jane pergatitur mbi bazen e kostos historike. Te dhenat aktuale dhe krahasuese jane prezantuar ne Lek Shqiptare (LEK), qe eshte monedha raportuese e shoqerise.

b. Bazat e matjes

Pasqyrat financiare janë përgatitur bazuar në koston historike.

c. Monedha funksionale dhe e paraqitjes

Këto pasqyra financiare janë prezantuar në Lek, e cila është dhe monedha funksionale e shoqerisë.

**ANDROMEDA MARINE
AQUACULTURE Sh.a.**
Vat No. K83729804R
Vlorë, Finiq, Rruga nacionale SARANDE - TIRANE
Zona Industriale, km 4

Andromeda Marine Aquaculture sh.a.

Shenime te pasqyrave financiare

Per ushtrimin e mbyllur me 31 Dhjetor 2011

d. Vleresime dhe gjykime

Përgatitja e pasqyrave financiare kërkon nga drejtuesit të ushtrimeve gjykimin e tyre në procesin e zbatimit të politikave kontabël të kompanisë dhe shumave të raportuara të aktiveve, detyrimeve, të ardhurave dhe shpenzimeve. Rezultati aktual mund të ndryshojë në varësi të këtyre vlerësimeve.

Vlerësimet dhe gjykimet rishikohen në mënyrë të vazhdueshme. Rishikimet e vlerësimeve kontabël janë të njohura në periudhën në të cilën vlerësimi është rishikuar si dhe në periudhat e ardhshme që preken.

Në vecanti, informacion mbi fushtat më të rëndësishme të vlerësimeve dhe gjykimeve në aplikimin e politikave kontabël të cilat kanë efektet më të rëndësishme në shumën e njohura në pasqyrat financiare, janë përshkruar në shënime të përkatëse të pasqyrave financiare. Përdorimi i vlerësimeve kontabël është minimal në këto pasqyra financiare duke patur parasysh thjeshtësinë e veprimeve të realizuara nga shoqëria.

3. POLITIKAT KONTABËL


Politikat kontabël të mëposhtëme janë aplikuar për periudhën që fillon me 1 janar 2011 deri më 31 dhjetor 2011.

a. Transaksionet në monedhë të huaj

Transaksionet në monedhë të huaj konvertohen në monedhën funksionale dhe regjistrohen me kursin e këmbimit në datën e transaksionit. Asetet dhe detyrimet monetare në monedhë të huaj në datën e raportimit konvertohen në monedhën funksionale me kursin e këmbimit në datën e bilancit. Fitimi ose humbja nga këmbimi në zëra monetarë është diferenca që vjen nga këmbimi i një numri të caktuar njësisht të një monedhe të huaj në monedhën funksionale me kurse të ndryshme këmbimi në datat e këmbimit. Te drejtat dhe detyrimet jo-monetare të paraqitura në monedhë të huaj konvertohen në monedhën funksionale me kursin e këmbimit të datës së kryerjes së transaksionit ndërsa ato që maten me vlerë të drejtë rikëmbehen në monedhën funksionale me kursin e këmbimit të datës kur është përcaktuar vlera e drejtë. Diferencat që rezultojnë nga kursi i këmbimit kalojnë në pasqyrën e të ardhurave dhe shpenzimeve.

Kurset zyrtare të këmbimit për monedhat kryesore të përdorura në konvertimin e gjendjeve të bilancit emertuar në monedhë të huaj janë si më poshtë (në LEK):

	<u>31 Dhjetor 2010</u>	<u>31 Dhjetor 2010</u>
1 EUR	138.93	138.77
1 USD	105	104



Andromeda Marine Aquaculture sh.a.

Shenime te pasqyrave financiare

Per ushtrimin e mbyllur me 31 Dhjetor 2011

b. Instrumenta financiar

Instrumentat financiarë jo-derivativë përbëhen nga llogari të arkëtueshme, mjete monetare, hua të marra dhe të dhëna, dhe llogari të pagueshme. Gjatë periudhës së raportuar nuk ka patur investime ne kapital apo instrumenta borxhi të përdorura gjatë aktivitetit.

Instrumentat financiarë jo-derivativë njihen fillimisht me vlerën e drejtë plus çdo kosto transaksioni që lidhet me to, përveç siç përshkruhet më poshtë. Për instrumentat e mbajtur me vlerë të drejtë nëpërmjet fitim/humbje, kostot e transaksionit kalojnë në shpenzime dhe të ardhura. Në vijim të njohjes fillestare instrumentat financiarë jo-derivativë maten siç përshkruhet më poshtë.

Një instrument financiar njihet nëse shoqëria bëhet palë në kushtet kontraktuale të instrumentit. Aktivitet financiarë çregjistrohen kur skadojnë të drejtat kontraktuale të shoqërisë mbi flukset e parasë së aktivitetit financiar ose kur shoqëria transferon aktivin financiar tek një palë e tretë pa mbajtur kontrollin ose gjithë risqet dhe përfitimet thelbësore të aktivitetit. Blerjet dhe shitjet normale të aktiveve financiare kontabilizohen në datën e transaksionit, që është data në të cilën shoqëria angazhohet të blejë apo të shesë aktivin. Detyrimet financiare çregjistrohen nëse detyrimet kontraktuale të shoqërisë skadojnë, shfuqizohen ose anulohen.

Paraja dhe ekuivalentët e parasë

Paraja dhe ekuivalentët e parasë (mjetet monetare) përfshijnë arkën, llogaritë rrjedhëse dhe depozitat në të parë me bankat. Për qëllim të pasqyrës së fluksit të parasë, paraja dhe ekuivalentët të saj përfshijnë depozita pa afat me një maturimi prej tre muajsh ose më pak që nga data fillestare.

Llogari të arkëtueshme

Llogaritë e arkëtueshme njihen fillimisht me vlerën e drejtë dhe më pas me kosto të amortizuar duke zbritur humbjen nga zhvlerësimi. Provizionit për zhvlerësimin e aktiveve të arkëtueshme llogaritet kur ka të dhëna se shoqëria nuk do të jetë në gjendje të mbledhë të gjitha detyrimet. Vështirësitë financiare të debitorit, mundësia që debitori të falimentojë ose riorganizimi financiar, dhe mospagesa apo kundravajtje ne pagesa (mbi 30 ditë vonesë) konsiderohen tregues që llogaritë e arkëtueshme të zhvlerësohen. Shuma e provizionit llogaritet si diferencë midis vlerës së mbetur dhe vlerës aktuale të flukseve të ardhshme të parashikuara të parasë të skontuara me normën efektive të interesit.

Llogari të pagueshme

Llogaritë e pagueshme paraqiten me vlerën e tyre të drejtë dhe më pas me kosto të amortizuar, duke përdorur metodën e interesit efektiv.

Hua të marra dhe të dhëna

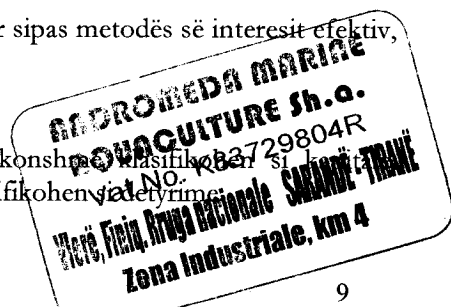
Huatë e marra dhe të dhëna njihen fillimisht me vlerën e tregut, pa përfshire koston e transaksioneve. Pas njohjes fillestare, huaatë e marra dhe të dhëna paraqiten me kosto të amortizuar duke njohur në pasqyrën e të ardhurave dhe shpenzimeve çdo diferencë midis koston dhe vlerës së pagueshme nominale përgjatë periudhës së huamarrjes duke u bazuar në interesin efektiv.

Të tjera

Instrumenta të tjerë jo-derivativë maten me kosto të amortizuar sipas metodës së interesit efektiv, duke zbritur çdo humbje nga zhvlerësimi.

Kapitali aksioner

Kapitali aksioner njihet me vlerën nominale. Aksionet e zakonshme klasifikohen si aksionet e zakonshme të detyrueshme me të drejtë riblerjeje klasifikohen si aksionet e zakonshme të detyrueshme me të drejtë riblerjeje.



Andromeda Marine Aquaculture sh.a.

Shenime te pasqyrave financiare

Per ushtrimin e mbyllur me 31 Dhjetor 2011

c. Aktive e afatgjata materiale dhe jomateriale

(i) Njohja dhe matja

Te gjitha aktivet afat-gjata materiale paraqiten me kosto duke zbritur zhvlerësimin dhe amortizimin e akumuluar.

Kostoja përfshin shpenzime të cilat lidhen drejtpërdrejt me blerjen e aktivit. Kostoja e aktiveve të vetë-ndërtuara përfshin koston e materialeve dhe punës direkte, çdo kosto tjetër të lidhur drejtpërdrejt me sjelljen e aktivit në gjëndje pune për qëllimin e synuar të përdorimit, si dhe kostot e çmontimit, heqjes së pjesëve dhe sjelljes si në gjëndjen e mëparshme të vendodhjes së aktivit. Shpenzimet kapitale të aktiveve të bëra gjatë ndërtimit mbarten në "Ndërtim në proces" dhe kapitalizohen dhe transferohen në kategorinë përkatëse të aktivit kur përfundon ndertimi tij, nga kur aplikohet amortizimi përkatës sipas kategorisë.

Në rastet kur pjesë të një aktivi afat-gjate materiale kane jetëgjatësi të ndryshme, ato kontabilizohen si zëra të ndryshëm (komponentet më të mëdhenj) të aktiveve afat-gjata materiale.

Fitimet dhe humbjet nga shitjet apo nxjerrjet jashtë përdorimit përcaktohen duke krahasuar vlerën e shitjes me vlerën e mbetur, dhe këto përfshihen në pasqyrën e të ardhurave.

(ii) Kostot e mëpasshme

Kostoja e zëvendësimit të një pjese të një zëri të aktiveve afat-gjata materiale njihet në vlerën kontabël të atij zëri nëse është e mundshme që shoqëria do të realizojë përfitime të ardhshme ekonomike nga përdorimi pjesës zëvendësuese dhe kostoja e pjesës mund të matet në mënyrë të besueshme. Kostot e shërbimeve të zakonshme të aktiveve afat-gjata materiale njihen si shpenzim kur ato ndodhin.

(iii) Amortizimi

Amortizimi i aktiveve llogaritet mbi jetën e vlerësuar të cdo pjese të aktivit afat-gjate material duke filluar nga dita e parë e muajit që pason muajin e blerjes. Aktivet e marra me qira amortizohen duke marrë për bazë periudhën më të shkurtër midis periudhës së qirasë dhe jetës së dobishme të aktivit. Toka nuk amortizohet.

Normat vjetore te amortizimit te perdorura jane si me poshte:


Kategoria	Norma e amortizimit %		Metoda e llogaritjes
	2011	2010	
Instalime	12	20	Vlera kontabile e mbetur
Mjete transporti	12	20	
Mobilje orendi	15	20	
Paisje elektronike	15	25	

Metoda e amortizimit, jeta e dobishme dhe vlera e mbetur rishikohen në cdo date raportimi.

d. Zhvlerësimi

(i) aktivet financiare

Një aktiv financiar konsiderohet i zhvlerësuar nëse ka të dhëna objektive që tregojnë se vlera e tij apo disa ngjarje kanë efekte negative në flukset e ardhshme që parashikohen të arrijnë nga



Andromeda Marine Aquaculture sh.a.

Shenime te pasqyrave financiare

Per ushtrimin e mbyllur me 31 Dhjetor 2011

Një zhvlerësim në lidhje me aktivin financiar, të matur me kosto të amortizuar, llogaritet si diferencë midis vlerës së mbetur dhe vlerës aktuale të flukseve të ardhshme të parashikuara të parasë të skontuara me normën efektive të interesit.

Aktive financiare të rëndësishme individualisht testohen për zhvlerësim në mënyrë individuale. Aktivët e tjera financiare vlerësohen në mënyrë të grupuar, në grupe që kanë karakteristika të ngjashme të riskut kreditor.

Të gjitha humbjet nga zhvlerësimi njihen në pasqyrën e të ardhurave dhe shpenzimeve. Cdo shpenzim i akumuluar i lidhur me një aktiv financiar i disponueshëm për shitje i njohur me pare ne kapital, transferohet në shpenzime.

Një humbje nga zhvlerësimi rimerret nëse rimarrja mund të lidhet objektivisht me një ngjarje të ndodhur pas njohjes së humbjes nga zhvlerësimi. për aktivët financiare të matura me kosto të amortizuar, rimarrja njihet në pasqyrën e të ardhurave dhe shpenzimeve.

(ii) Aktivët jo-financiare

Vlera e mbetur e aktiveve jo-financiare të shoqërisë, rishikohet në çdo datë raportimi për të përcaktuar nëse ka të dhëna për zhvlerësim. Nëse ka të dhëna të tilla atëherë vlerësohet vlera e rikuperueshme e aktivit.

Një humbje nga zhvlerësimi njihet nëse vlera e mbetur e një aktivi tejkalon vlerën e tij të rikuperueshme. Humbjet nga zhvlerësimi njihen në pasqyrën e të ardhurave dhe shpenzimeve.

Aktivët afatgjata materiale dhe jomateriale janë njohur si të tilla nëse parashikohet që shoqëria do të ketë përfitime të ardhshme ekonomike që kanë lidhje me atë aktiv dhe kosto e aktivit mund të matet në mënyrë të besueshme. Vlera e mbajtjes së aktiveve të qendrueshme duhet të rishikohet nëse është zhvlerësuar kur ndodhin ndryshime ose ndryshime në rethanat tregojnë se vlera e mbajtjes mund të jetë e parikuperueshme. Nëse keto të dhëna ekzistojnë dhe atëherë kur vlera e mbajtjes kalon vlerën e parashikuar të rikuperueshme, aktivi zhvlerësohet në vlerën e rikuperueshme dhe humbja nga zhvlerësimi njihet në pasqyrën e të ardhurave dhe shpenzimeve.

e. Njohja e të ardhurave dhe shpenzimet

Te ardhurat janë njohur atëherë kur shoqëria do të ketë të mundur të marrë përfitime ekonomike dhe keto përfitime mund të vlerësohen me siguri (dhe jo domosdoshmerisht kur është arketuar). Shpenzimet janë njohur në pasqyrën e të ardhura-shpenzimeve atëherë kur kanë ndodhur (dhe jo domosdoshmerisht kur është paguar). Te ardhurat dhe shpenzimet janë regjistruar në pasqyrat financiare të periudhës së ciles ato i perkasin.

f. Të ardhura dhe shpenzime financiare

Të ardhurat financiare përfshijnë të ardhura interesi nga llogaritë bankare dhe fitime nga kursi i këmbimit që njihen në pasqyrën e të ardhurave dhe shpenzimeve. Të ardhurat nga interesi njihen mbi bazën e të drejtave dhe detyrimeve të konstatuara duke përdorur metodën e interesit efektiv.

Shpenzimet financiare përfshijnë shpenzime interesi mbi huamarrjet dhe humbjet nga kursi i këmbimit, ndryshimet në vlerën e drejtë të aktiveve financiare të mbajtura me vlerë të drejtë nëpërmjet fitim/humbje, dhe humbjet nga zhvlerësimi i aktiveve financiare të huamarrjes njihen në pasqyrën e të ardhurave dhe shpenzimeve me metodën e interesit efektiv.

Andromeda Marine Aquaculture sh.a.
Vat No. K83729804R
Vlorë, Fshat Rrugë nacionale SARANDË-TRANË
Zona Industriale, km 4
11

Andromeda Marine Aquaculture sh.a.

Shenime te pasqyrave financiare

Per ushtrimin e mbyllur me 31 Dhjetor 2011

g. Tatimi mbi fitimin

Tatimi mbi fitimin jane llogaritur ne perputhje me dispozitat e ligjit per tatimin mbi te ardhurat ne Republikën e Shqipërisë. Shpenzimet per tatimin mbi fitimin perfshijne gjithe detyrimet per tatimin mbi fitimin e ketij vitit ushtrimor. Tatimi mbi fitimin i ketij viti ushtrimor eshte - llogaritur me 10% fitimit te tatueshem sipas normave fiskale ne Shqiperi.

4. MJETE MONETARE

Arkat dhe bankat më 31 dhjetor 2011 dhe 2010 janë përbërë si me poshtë:

	2011	2010
Arka	54,436	32,777
Llogari rrjedhese ne banke	342,358	1,856,900
Depozite bankare		
	<u>396,794</u>	<u>1,889,677</u>

5. KLIENTE DHE TE TJERA KERKESA PER ARKETIM

Klientë dhe të tjera kërkesa për arkëtim më 31 dhjetor 2011 dhe 2010 janë përbërë si më poshtë:

	2011	2010
Kliente - shoqeri te lidhura	161,911,121	196,310,647
Tatim fitimi	650,000	540,000
Parapagim sipas kontrates	6,863,200	5,563,200
TVSH	80,135,524	58,054,081
Te tjera kerkesa	87,118	84,118
	<u>249,646,963</u>	<u>260,552,046</u>

6. INVENTARI

Inventari më 31 dhjetor 201 dhe 2010 paraqitet si më poshtë:

	2011	2010
Lende e pare ushqim	816,072	3,504,954
Ambalazh I pakthyeshem	253,885	-
Ilace	156,500	739,250
Pjese kembimi	480,053	
Materiale te tjera	312,069	
	<u>2,018,579</u>	<u>4,244,204</u>

ANDROMEDA MARINE
AQUACULTURE Sh.a.
Vat No. K83729804R
Tirë, Rruga Organizacionale SARANDË-TIRANË
Zona Industriale, km 4

Andromeda Marine Aquaculture sh.a.**Shenime te pasqyrave financiare****Per ushtrimin e mbyllur me 31 Dhjetor 2011****7. AKTIVE BIOLOGJIKE AFATSHKURTRA**

Aktivet biologjike afatshkurtra me 31 dhjetor 2011 dhe 2010 paraqiten si me poshte:

	2010	2009
Inventar bio rasat peshku	33,494,391	38,815,643
Inventar Bio ushqim peshku	136,633,074	24,709,839
Inventar bio Puna direkte	17,494,485	6,313,714
Inventar bio Sig shoqerore	1,687,950	561,030
Inventar bio Karburant	7,508,392	1,942,882
Inventar Bio Transport	5,692,964	800,331
Inventar Bio amortizim	15,461,766	6,560,655
Inventar bio Qera	1,418,739	455,686
Inventar Bio te Tjera	6,292,418	3,283,567
Inventar Bio Ilace, analiza, leje	5,373,635	157,126
Inventar Bio Riparime Mirembajtje	4,135,941	1,029,328
	235,193,755	84,629,802

8. AKTIVE AFATGJATA MATERIALE

Aktivet afat-gjata materiale me 31 dhjetor 2011 dhe 2010 jane perberë si me poshte:

	<i>Makineri Pajisje</i>	<i>Mobilje orendi</i>	<i>Pajisje zyre dhe informatike</i>	<i>Ne proces</i>	<i>Total AAM</i>
	<i>LEK</i>	<i>LEK</i>	<i>LEK</i>	<i>LEK</i>	<i>LEK</i>
Kosto					
1 Janar 2011	131,176,176	1,636,666	2,506,202	1,250,000	136,569,044
Shtesa	7,603,459	-	704,351	-	8,307,990
Pakesime / Axhustime	-	-	-	-	-
31 Dhjetor 2011	138,779,635	1,636,666	3,210,733	1,250,000	144,877,034
Amortizimi					
1 Janar 2011	51,864,735	214,945	688,293	-	52,767,973
Amortizimi vjetor	17,628,871	58,696	96,243	-	17,784,082
	(18,773,015)	(55,439)	(61,080)	-	(18,889,534)
31 Dhjetor 2011,	50,720,591	218,474	723,456	-	51,662,521
AAM neto me 31 Dhjetor 2011	88,059,044	1,418,192	2,487,277	1,250,000	93,214,513

Andromeda Marine Aquaculture sh.a.**Shenime te pasqyrave financiare****Per ushtrimin e mbyllur me 31 Dhjetor 2011****9. HUATE DHE PARAPAGIMET**

Huatë dhe parapagimet më 31 dhjetor 2011 dhe 2010 janë përbërë si me poshtë:

	2011	2010
Interesa te maturuara Banka Popullore	-	
Hua Andromeda	177,830,392	177,625,600
Hua Arti shpk	11,114,400	11,070,214
Interesa te maturuara Andromeda s.a	35,219,495	24,272,670
Komisione te kerdise Andromeda s,a	5,651,995	5,643,082
Banka Popullore Overdraft ne euro	80,250,631	83,265,923
	310,066,913	301,877,490

10. FURNITORE E DETYRIME TE TJERA

Furnitorë dhe detyrime të tjera më 31 Dhjetor 2011 dhe 2010 janë përbërë si më poshtë:

	2011	2010
Furnitore	581,917,268	445,097,607
Pagat e punonjesve	283,905	1,362,871
Detyrime per kontributin e sigurimeve shoqerore	260,962	318,665
Tatim mbi te ardhurat personale	169,276	440,750
Tatim ne burim	8,919	-
Te tjera	384,378	49,230
	583,024,708	447,269,123

11. SHITJET NETO

Shitjet neto përbëhen si më poshtë:

	2011	2010
Te ardhura nga shitja e produktit bio	48,516,127	280,602,824
Te ardhura te tjera	271,354	812,561
	48,787,481	281,415,385

12. KOSTO E PRODUKTIT TE SHITUR

Kosto e produktit të shitur përbëhet si më poshtë:

**ANDROMEDA MARINE
AQUACULTURE Sh.a.**
Vat No. K83729804R
Vlorë, Finiq, Rruga nacionale SARANDË - TIRANË
Zona Industriale, km 4
14

Andromeda Marine Aquaculture sh.a.**Shenime te pasqyrave financiare****Per ushtrimin e mbyllur me 31 Dhjetor 2011**

	2011	2010
Inventar bio rasat peshku	5,321,252,	59,262,620
Inventar Bio ushqim peshku	20,033,467	240,401,503
Inventar bio Puna direkte	2,757,194	35,266,791
Inventar bio Sig shoqerore	264,239	2,551,426
Inventar bio Karburant	1,175,070	9,805,960
Inventar Bio Transport	765,039	7,077,032
Inventar Bio amortizim	2,870,343	39,232,803
Inventar bio Qera	346,223	2,890,798
Inventar Bio te Tjera	1,220,946	15,071,325
Inventar Bio Ilace, analiza, leje	(5,008,908)	2,046,377
Inventar Bio Riparime Mirembajtje	570,814	4,242,316
Inventar Bio Shp. Te pa zbritshme	87,557	
Kosto e produktit te shitur	30,403,236	417,848,950
Kosto ushqim I shitur	243,114	567,767
Kosto total	30,646,350	418,416,717

13. KOSTO FUQISË PUNETORE

Kostot e personelit përbëhen si më poshtë:

	2011	2010
Shpenzime per paga	5,148,874	15,879,617
Shpenzime per sigurim	459,611	517,600
	5,608,485	16,397,217

14. SHPENZIME TË TJERA

Shpenzimet e tjera përbëhen si më poshtë:

	2011	2010
Materiale ambllazhi	114,794	10,198,577
Energji per administraten	-	33,936
karburant per administraten	361,472	147,462
karburant per shperndarjen	150,659	518,790
Qera per administraten	120,000	145,000
Mirembajtje	31,212	83,880
Shpenzime zyre kafe uje	7,500	6,930
Sherbime ligjore	2,455,013	1,757,100
sherbime profesionale	1,593,636	13,128,619
Kuota e licensimit	25,000	25,000
Shoenzime kancelerie	141,091	161,977
Transferime, udhëtime, dieta për administratën	213,945	134,099
Shpenzime postare dhe telefoni	148,624	168,308
Shpenzime transporti	376,193	2,990,296
Sherbime doganore	34,950	170,703
Taksa vendore	-	209,120
Shpenzime te tjera te pazbritshme	1,068,593	2,270,271
	6,842,682	32,150,068

Andromeda Marine Aquaculture sh.a.**Shenime te pasqyrave financiare****Per ushtrimin e mbyllur me 31 Dhjetor 2011****15. TE ARDHURA DHE SHPENZIME FINANCIARE**

Shpenzimet financiare neto përbëhen si më poshtë:

	2011	2010
Te ardhura nga interesat e fituara nga depozitat	-	-
Te ardhura nga interesat e fituara nga huadheniet	-	-
Te ardhura financiare	-	-
Shpenzime per interesat e huamarrjeve nga bankat	18,476,609	16,213,876
Te tjera shpenzime bankare	417,669	1,314,878
Humbja neto nga kembimet valutore	(1,736,197)	5,447,616
Shpenzime financiare	17,158,081	22,976,370
Shpenzime financiare neto	17,158,081	22,976,370
Fitime nga kembimet valutore	(2,280,260)	(1,509,201)
Humbje nga kembimet valutore	544,063	6,956,818
Humbja neto nga kembimet valutore	(1736,197)	5,447,617

16. Te ardhura te pacaktuara

Te ardhura te pacaktuara si me poshte:

	2011	2010
Axhustim amortizimi 2009(korigjim ne zbritje)	7,580,935	0
Axhustim amortizimi 2010(korigjim ne zbritje)	5,782,377	0
	13,362,312	0

17. SHPENZIME TE PAZBRITSHME

Shpenzimet e pazbritshme përbëhen si më poshtë:

	2011	2010
Energji per administraten	-	33,936
Qira per administraten	120,000	70,000
Sherbime profesionale	-	11,061,332
Djeta	213,945	134,099
Shpenzime per tatime te pakontrakt:	38,483	209,861
Shpenzime te tjera te pazbritshme	1,030,109	2,060,410

Andromeda Marine Aquaculture sh.a.**Shenime te pasqyrave financiare****Per ushtrimin e mbyllur me 31 Dhjetor 2011**

Interesa dhe komisione kredi Andromeda	11,042,780	9,876,435
Interesa overdraft-I	7,433,829	6,337,443
Diferenca kursi ne llog e interesave	-	677,015
Kosto e mallit te shitur	87,172	8,032,918
TOTAL	19,966,318	38,493,449
Efekti tatimor i shpenzimeve te pazbritshme	1,996,632	3,849,345

18. TATIM FITIMI

Bazuar ne legjislacionin shqipëtar, norma e tatimit mbi fitimin është 10% për vitin 2011 (2010: 10%)

Deklaratat tatimore dorëzohen cdo vit por të ardhurat dhe shpenzimet e deklaruarra për qëllime tatimi konsiderohen vetëdeklarime deri në momentin që autoritetet tatimore shqyrtojnë deklaratat dhe regjistrimet e tatimpaguesit dhe lëshojnë vlerësimin final. Ligjet dhe rregulloret shqipëtare janë objekt interpretimi nga autoritetet tatimore.

	2011	2010
Humbja e mbartur fiskale	(255,178,323)	(84,556,131)
Fitim/Humbje e vitit	1,408,312	(209,115,641)
Shpenzime te pazbritshme	19,966,318	38,493,449
Humbja fiskale	(233,803,693)	(255,178,323)
Tatim fitimi		0
Humbja Neto Fiskale	(233,803,693)	(255,178,323)

ANDROMEDA MARINE
PRODUKTORE Sh.a.
 Nr. Reg. No. K83729804R
 Rruga nacionale SARANDË - TRANË
 Zona Industriale, km 4

Shoqeria: "ANDROMEDA MARINE AQUACULTURE" SH.A
NIPT: K83729804R

Aktivitet Afatgjata Materiale me vlere fillestare 2011

Nr	Emertimi	Sasia	Gjendje 01/01/2011	Shtesa	Pakesime	Gjendje 31/12/2011
1	Toka		0			0
2	Ndertime		0			0
3	Makineri,paisje		131,176,176	7,603,459	0	138,779,635
4	Mjete transporti		0			0
5	kompjuterike		2,506,202	704,531	0	3,210,733
1	Zyre		1,636,666	0	0	1,636,666
2	Ne porçes		1,250,000	0	0	1,250,000
3						0
4						0
	TOTALI		136,569,044	8,307,990	0	144,877,034

Amortizimi A.A.Materiale 2011

Nr	Emertimi	Sasia	Gjendje 01/01/2011	Shtesa	Pakesime	Gjendje 31/12/2011
1	Toka		0	0		0
2	Ndertime		0			0
3	Makineri,paisje,vegla		51,864,735	17,628,871	-18,773,015	50,720,591
4	Mjete transporti		0			0
5	kompjuterike		688,293	96,243	-55,439	729,097
1	Zyre		214,945	58,968	-61,080	212,833
2			0			0
3			0			0
4			0			0
	TOTALI		52,767,973	17,784,082	-18,889,534	51,662,521

Vlera Kontabel Neto e A.A.Materiale 2011

Nr	Emertimi	Sasia	Gjendje 01/01/2011	Shtesa	Pakesime (amortizimi)	Gjendje 31/12/2011
1	Toka		0		0	0
2	Ndertime					0
3	Makineri,paisje,vegla		79,311,441	7,603,459	-1,144,144	88,059,044
4	Mjete transporti					0
5	kompjuterike		1,817,909	704,531	40,804	2,481,636
1	Zyre		1,421,721	0	-2,112	1,423,833
2			1,250,000	0		1,250,000
3						0
4						0
	TOTALI		83,801,071	8,307,990	-1,105,452	93,214,513

ANDROMEDA MARINE
 AQUACULTURE Sh.A
 Administratori
 Vat No. K83729804R
 Elton HUSA
 Rruga nacionale - SHARRA - TIRANE
 Zona Industriale, Km 4

ANEKS STATISTIKOR					
	TE ARDHURAT	Numri i Llogarise	Kodi Statistikor	Viti 2011	Viti 2010
1	Shitjet gjithsej (a + b + c)	70	11100	48,787	281,415
a)	Te ardhura nga shitja e Produktit te vet	701/702/703	11101	48,516	280,603
b)	Te ardhura nga shitja e Shërbimeve	704	11102		
c)	te ardhura nga shitja e Mallrave	705	11103	271	812
2	Të ardhura nga shitje të tjera (a+b+c)	708	11104	-	-
a)	Qeraja	7081	111041		
b)	Komisione	7082	111042		
c)	Transport per te tjeret	7083	111043		
3	Ndryshimet në inventarin e produkteve të gatshëm e prodhimeve në proces :	71	11201	-	-
	Shtesat (+)		112011		
	Pakesimet (-)		112012		
4	Prodhimi per qellimet e vet ndermarrjes dhe per kapital :	72	11300	-	-
	<i>nga i cili: Prodhim i aktiveve afatgjata</i>		11301		
5	Të ardhura nga grantet (Subvencione)	73	11400	-	-
6	Të tjera (Axhustime)	75	11500	13,364	-
7	Të ardhura nga shitja e aktiveve afatgjata	77	11600	-	-
l)	Totali i te ardhurave I= (1+2+/-3+4+5+6+7+8)		11800	62,151	281,415

Administratori

ANDROMEDA MARINE sa
AQUACULTURE SH.A
Vat No. K83729804R
Viasë, Finiq, Bregu nacionalë SARANDE - TIRANË
Zona Industriale, km 4

ANEKS STATISTIKOR

SHPENZIMET		Numri i Llogarise	Kodi Statistikor	Viti 2010	Viti 2009
1	Blerje, shpenzime (a+/-b+c+/-d+e) (kosto e produktit te shitur)	60	12100	418,417	71,335
a)	Blerje/shpenzime materiale dhe materiale të tjera	601+602	12101		
b)	Ndryshimet e gjëndjeve të Materialeve (+/-)		12102		
c)	Mallra të blera	605/1	12103		
d)	Ndryshimet e gjëndjeve të Mallrave (+/-)		12104		
e)	Shpenzime per sherbime	605/2	12105		
2	Shpenzime per personelin (a+b)	64	12200	16,397	7,155
a-	Pagat e personelit	641	12201	15,880	6,768
b-	Shpenzimet për sig.shoqërore dhe shëndetsore	644	12202	518	387
3	Amortizimet dhe zhvlerësimet	68	12300	590	149
4	Shërbime nga të tretë (a+b+c+d+e+f+g+h+i+j+k+l+m)	61	12400	54,747	66,348
a)	Sherbimet nga nen-kontraktoret		12401		
b)	Trajtime te pergjithshme	611	12402	28,224	7,868
c)	Qera	613	12403	145	172
d)	Mirembajtje dhe riparime	615	12404	84	351
e)	Shpenzime për Siguracione	616	12405	-	
f)	Kerkim studime	617	12406	-	
g)	Sherbime të tjera	618	12407		
h)	Shpenzime per koncesione, patenta dhe licensa	623	12408	25	10
i)	Shpenzime per publicitet, reklama	624	12409	-	
j)	Transferime, udhetime, dieta	625	12410	134	1,234
k)	Shpenzime postare dhe telekomunikacioni	626	12411	168	285
l)	Shpenzime transporti	627	12412	2,990	-
	per Blerje	6271	124121		
	per shitje	6272	124122		
m)	Shpenzime per sherbime bankare(komisione bankare,interesa kredie,diferenca kursi)	628	12413	22,977	56,427
5	Tatime dhe taksa (a+b+c+d)	63	12500	380	317
a)	Taksa dhe tarifa doganore	632	12501	171	-
b)	Akciza	633	12502		
c)	Taksa dhe tarifa vendore	634	12503	209	317
d)	Taksa e regjistrimit dhe tatime te tjera	635+638	12504		
II)	Totali i shpenzimeve II=(1+2+3+4+5)		12600	490,531	145,303
Informatë:				Viti 2010	Viti 2009
1	Numri mesatar i te punesuarve		14000	16	
2	Investimet		15000	21,294	
a)	Shtimi i asetëve fikse		15001	21,294	
	nga te cilat: asetë te reja		150011		
b)	Pakesimi i asetëve fikse		15002		
	nga te cilat shitja e asetëve ekzistuese		150021		


ANDROMEDA MARINE
AQUACULTURE Sh.a.
No. K83729804R
Bulevardi Kombëtar Sarandë-TRANË
Zona Industriale, km 4

SHOQERIA : "ANDROMEDA MARINE AQUACULTURE" SH.A
NIPT: K83729804R

Pasqyre Nr.3

	Aktiviteti	Te ardhurat nga aktiviteti
1	Tregti Tregti karburanti	-
2	Tregti Tregti ushqimore, pije	-
3	Tregti Tregti materiale ndertimi	-
4	Tregti Tregti cigaresh	-
5	Tregti Tregti artikuj industrial	-
6	Tregti Farmaci	-
7	Tregti Eksport mallrash	-
8	Tregti Tregti te tjera	-
I	Totali i te ardhurave nga tregtia	-
9	Ndertim Ndertim banese	-
10	Ndertim Ndertim pune publike	-
11	Ndertim Nderitime te tjera	-
II	Totali i te ardhurave nga ndertimi	-
12	Prodhim Eksport, prodhime te ndryshme	-
13	Prodhim Fason te cdo lloji	-
14	Prodhim Prodhim materiale ndertimi	-
15	Prodhim Prodhim ushqimore	-
16	Prodhim Prodhim pije alkolike, etj	-
17	Prodhim Prodhime energji	-
18	Prodhim Prodhim hidrokarbure,	-
19	Prodhim Prodhime te tjera	48,787,481
III	Totali i te ardhurave nga prodhimi	48,787,481
20	Transport Transport mallrash	-
21	Transport Transport malli nderkombetare	-
22	Transport Transport udhetaresh	-
23	Transport Transport udhetaresh nderkombetare	-
IV	Totali i te ardhurave nga transporti	-
24	Sherbimi Sherbime financiare	-
25	Sherbimi Siguracione	-
26	Sherbimi Sherbime mjekesore	-
27	Sherbimi Bar restorante	-
28	Sherbimi Hoteleri	-
29	Sherbimi Loja Fati	-
30	Sherbimi Veprimtari televizive	-
31	Sherbimi Telekomunikacion	-
32	Sherbimi Eksport sherbimish te ndryshme	-
33	Sherbimi Profesione te lira	-
34	Sherbimi Sherbime te tjera	-
V	Totali i te ardhurave nga sherbimet	-
VI	Te tjera Te ardhura te tjera nga axhustime	13,363,312
	TOALI (I+II+III+IV+V+VI)	62,150,793

Te punesuar mesatarisht per vitin 2011:	Nr. I te punesuarve
Me page deri ne 19.000 leke	1
Me page nga 19.001 deri ne 30.000 leke	0
Me page nga 30.001 deri ne 66.500 leke	6
Me page nga 66.501 deri ne 87.700 leke	1
Me page me te larte se 87.700 leke	7
Totali	15



Muajt	Nr i te punesuarve	Paga bruto dhe bonusi	Paga per efekt sigurimi	Paga mesatare bruto	Sigurimet shoqerore p.dhene p.mares		Kontributi I sigurimeve shendetesore	Income tax	Parapagime	Paga Neto	Paga mesatare neto	
					15%	9.5%						
Janary	16	1,656,206	1,058,065	103,513	259,226	158,710	100,516	17,987	17,987	0	1,362,906	85,182
February	14	1,453,172	889,865	103,798	218,017	133,480	84,537	15,128	15,128	0	1,208,190	86,299
March	14	1,453,172	889,865	103,798	218,017	133,480	84,537	15,128	15,128	0	1,208,190	86,299
April	15	1,471,889	916,145	98,126	224,456	137,422	87,034	15,574	15,574	0	1,201,435	80,096
May	15	1,522,130	958,823	101,475	234,912	143,823	91,088	16,300	16,300	0	1,137,308	75,821
June	14	1,330,552	872,287	95,039	213,710	130,843	82,867	14,829	14,829	0	1,099,801	78,557
July	15	1,309,419	907,794	87,295	222,410	136,169	86,240	15,432	15,432	0	1,066,679	71,112
August	13	1,275,834	849,759	98,141	208,191	127,464	80,727	14,446	14,446	0	1,040,878	80,068
September	14	1,368,716	929,589	97,765	227,749	139,438	88,311	15,803	15,803	0	1,127,730	80,552
October	14	1,379,591	937,459	98,542	229,677	140,619	89,059	15,937	15,937	0	1,136,637	81,188
November	14	1,379,591	937,459	98,542	229,677	140,619	89,059	15,937	15,937	0	1,136,637	81,188
December	14	1,692,759	935,348	120,911	229,160	140,302	88,858	15,901	15,901	0	1,418,724	101,337
	15	17,293,031	11,082,458	100,579	2,715,202	1,662,369	1,052,834	188,402	188,402	0	14,145,114	82,308

Punedhensi 1,850,770 sigurime
17,293,031 paga

ANDROMEDA
AQUACULTURE S.R.L.
Vat No. K83729804R
Marti, Fier, Zona Industriale SAKABET-1
Zona Industriale, km 4

Per vitin 2011

Muajt	Shitjet		Blerjet		TVSH		Per tu Paguar	Paguar
	Te perjasht	Te perjasht Eksporto	Importe	Vendit	Llogaritur	Zbritshme		
1 Dhetor '10							(18,158,943)	-
2 Janar		275,113	2,258,226	1,975,851	55,023	846,815	(18,950,736)	(18,950,736)
3 Shkurt		209,880	8,270,487	949,108	41,976	1,843,915	(20,752,675)	(20,752,675)
4 Mars		277,524	2,978,945	1,336,165	55,505	863,022	(21,560,192)	(21,560,192)
5 Prill		1,299,577	7,473,846	1,646,074	259,915	1,823,984	(23,124,261)	(23,124,261)
6 Maj		547,588	7,813,773	2,928,505	109,512	2,148,456	(25,163,205)	(25,163,205)
7 Qershor		245,838	15,733,741	1,579,903	49,168	3,462,729	(28,576,766)	(28,576,766)
8 Korrik		440,288	17,975,788	1,959,232	88,060	3,987,004	(32,475,710)	(32,475,710)
9 Gusht		419,172	17,864,283	1,249,415	83,834	3,822,740	(36,214,615)	(36,214,615)
10 Shtator		278,680	22,574,933	2,195,879	55,736	4,954,162	(41,113,042)	(41,113,042)
11 Tetor		4,270,860	21,084,453	1,369,588	854,172	4,490,808	(44,749,678)	(44,749,678)
12 Nentor		12,022,392	11,892,953	845,901	2,404,478	2,547,771	(44,892,970)	(44,892,970)
13 Dhetor		31,997,377	7,799,336	732,190	6,399,475	1,706,305	(40,199,800)	(40,199,800)
14 Janar '21								
		52,284,289	143,720,744	18,767,509	10,456,854	32,497,711	(22,040,857)	-
		52,284,289		174,167,514				

ANDROMEDA MARIN
AQUACULTURE S.p.A.
 Vat No. K83729804R
 Votë, Fshat, Rrugë nacionale Shkup
 Zona Industriale, 5500