

SHOQERIA: "ANDROMEDA MARINE AQUACULTURE" SH.A

Datë, 27/03/2013

NIPTI: K83729804 R

### DEKLARATE

Deklaroj se Shoqëria "ANDROMEDA MARINE AQUACULTURE" SH.A ,me NIPT :  
K83729804 R me administrator


Z.Elton HYSA dhe aksionere:

1. Z. Ahilea Papuçi perqindja e pjesemarrjes 0.16%
2. Shoqeria: Andromeda Aquacultures International B.V, perqindja e pjesemarrjes 99.84 %  
ka hartuar pasqyrat financiare të vitit 2012 komform standarteve kombetare te kontabilitetit.

Hartuesi i pasqyrave financiare eshte:

Zj. Hrisanthi Naço (ekonomiste e punësuar pranë shoqërisë)

ms-242 prot  
elt 28-03-13



Administratori i Shoqërisë

Elton HYSA

**ANDROMEDA MARINE  
AQUACULTURE Sh.a.**  
Vat No. K83729804R  
Vlorë, Finiq, Rruga nacionale SARANDË - TIRANË  
Zona Industriale, km 4



## **RAPORTI I AUDITIT TË PAVARUR**

Ortakëve të shoqërisë “Andromeda Marine Aquaculture” sh.a,  
Rruga Nacionale, Sarande- Tirane, km 4, Finiq

Ne kemi audituar pasqyrat financiare bashkalidhur të shoqërisë “Andromeda Marine Aquaculture” Sha (Shoqëria), të cilat përbëhen nga bilanci kontabel i datës 31 Dhjetor 2012, pasqyra e të ardhurave dhe shpenzimeve, pasqyra e ndryshimeve në kapitalin e vet, dhe pasqyra e flukseve të parave për vitin ushtrimor të mbyllur në atë datë, si dhe një përmbledhje e metodave të rëndësishme kontabël dhe shënimeve të tjera anekse.

### *Përgjegjësia e Drejtimit për Pasqyrat Financiare*

Drejtimi është përgjegjës për përgatitjen dhe paraqitjen e sinqertë të këtyre pasqyrave financiare në përputhje me Standartet Kombëtare të Kontabilitetit dhe me Ligjin Nr.9228 date 29.04.2004 “Per Kontabilitetin dhe Pasqyrat Financiare” të Raportimit Financiar. Kjo përgjegjësi përfshin: hartimin, zbatimin dhe mbajtjen e kontrollit të brendshëm të përshtatshëm mbi përgatitjen dhe paraqitjen e sinqertë të pasqyrave financiare pa anomali materiale të shkaktuara nga mashtrimi apo gabimi; zgjedhjen dhe zbatimin e metodave të përshtatshme kontabël; dhe kryerjen e cmuarjeve kontabël të arsyeshme për rrethanat.

### *Përgjegjësia e Audituesit*


Përgjegjësia jonë është të shprehim një opinion mbi këto pasqyra financiare bazuar në auditimin tonë. Auditimi ynë u bë në përputhje me Standardet Ndërkombëtare të Auditimit. Këto standarte kërkojnë që ne të respektojmë kërkesat e etikës dhe të planifikojmë dhe të kryejmë auditimin me qëllim që të marrim një siguri të arsyeshme që pasqyrat financiare nuk përmbajnë anomali materiale. Auditimi ka të bëjë me kryerjen e procedurave për të marrë evidencë auditimi rreth shumave dhe informacioneve të dhëna në pasqyrat financiare. Procedurat e zgjedhura varen nga gjykimi i audituesit, përfshirë këtu edhe vlerësimin e rreziqeve të anomalive materiale në pasqyrat financiare si pasojë e mashtrimit apo gabimit. Kur vlerëson këto rreziqe, audituesi merr në konsideratë kontrollin e brendshëm të entitetit mbi përgatitjen dhe paraqitjen e sinqertë të pasqyrave financiare në mënyrë që të planifikojë procedura të përshtatshme auditimi në rrethanat përkatëse të entitetit, por jo me qëllim që të shprehë një opinion mbi efektivitetin e kontrollit të brendshëm të entitetit. Auditimi përfshin vlerësimin e parimeve kontabile të përdorura dhe të cmuarjeve të rëndësishme të bëra nga drejtimi, si dhe vlerësimin e paraqitjes së përgjithshme të pasqyrave financiare. Ne besojmë se auditimi jep një bazë të arsyeshme për opinionin tonë.

Sipas opinionit tonë, pasqyrat financiare të shoqërisë japin një pamje të vërtetë dhe të sinqertë të gjendjes financiare të Shoqërisë për ushtrimin e mbyllur më datën 31 Dhjetor 2012, të rezultatit të saj financiar dhe të flukseve të saj të parave për vitin e mbyllur më atë datë në përputhje me Standartet Kombëtare të Raportimit Financiar.

**E & B Auditing**

Partner

Elza Balla



21 Mars 2013

**ANDROMEDA MARINE AQUACULTURE SH.A.**

Pasqyrat Financiare

Per ushtrimin e mbyllur ne 31 Dhjetor 2012

---

**PERMBAJTJA:**

BILANCI	2
PASQYRA E TE ARDHURAVE E SHPENZIMEVE	4
PASQYRA E FLUKSIT TE MJETEVE MONETARE	5
PASQYRA E LEVIZJEVE NE KAPITALET E VETA	6
1. INFORMACION I PERGJITHSHEM	7
2. PERMBLEDHJE E POLITIKAVE TE RENDESISHME KONTABILE	7
3. POLITIKAT KONTABËL	8
4. MJETE MONETARE	12
5. KLIENTE DHE TE TJERA KERKESA PER ARKETIM	12
6. INVENTARI	12
7. AKTIVE BIOLOGJIKE AFATSHKURTRA	13
8. AKTIVE AFATGJATA MATERIALE	13
9. HUATE DHE PARAPAGIMET	14
10. FURNITORE E DETYRIME TE TJERA	14
11. SHITJET NETO	14
12. KOSTO E PRODUKTIT TE SHITUR	14
13. KOSTO FUQISË PUNETORË	15
14. SHPENZIME TË TJERA	15
15. TE ARDHURA DHE SHPENZIME FINANCIARE	15
16. SHPENZIME TE PAZBRITSHME	16
17. TATIM FITIMI	17

**Andromeda Marine Aquaculture sh.a.**

**Shenime te pasqyrave financiare**

Per ushtrimin e mbyllur me 31 Dhjetor 2012

**BILANCI (GJITHË VLERAT NE LEKE)**

Emertimi		Shenime	31 Dhjetor 2012	31 Dhjetor 2011
<b>Aktivët</b>				
<b>I</b>	<b>Aktivët Afatshkurtra</b>			
1	Parapagimet dhe shpenzimet e shtyra			
2	Mjete monetare	4	1,714,227	396,794
3	Derivative dhe aktive financiare te mbajtura per tregtim			
I	Derivativet			
ii	Aktivët e mbajtura per tregtim			
<b>Shuma I.3</b>				
4	<b>Aktive te tjera afatshkurtra financiare</b>			
I	Llogari/Kerkesa te arketueshme		497,786,135	161,911,121
ii	Llogari/Kerkesa te tjera te arketueshme		42,986,288	87,735,843
iii	Instrumente te tjera borxhi			
Iv	Investime te tjera financiare			
<b>Shuma I.4</b>				
5	<b>Inventari</b>			
I	Lendet e para		4,645,391	2,018,579
ii	Prodhim ne proces			
iii	Produkte te gatshme			
Iv	Mallra per rishitje			
V	Parapagesat per furnizime			
<b>Shuma I.5</b>				
6	Aktivët biologjike afatshkurtra	6	4,645,391	2,018,579
7	Aktivët afatshkurtra te mbajtura per shitje	7	56,712,971	235,193,755
<b>Total</b>	<b>Aktivët Afatshkurtra</b>		<b>603,845,011</b>	<b>487,256,091</b>
<b>II</b>	<b>Aktivët Afatgjata</b>			
1	<b>Investimet financiare afatgjata</b>			
I	Llogari/Kerkesa te arketueshme afatgjata			
ii	Aksione dhe pjesemarrje te tjera ne njesi te kontrolluara			
iii	Aksione dhe investime te tjera ne pjesemarrje			
Iv	Aksione dhe letra te tjera me vlere			
<b>Shuma</b>	<b>II.1</b>			
2	<b>Aktive afatgjata materiale</b>			
I	Ndertesa			
ii	Toka			
iii	Makineri dhe pajisje		77,591,466	87,344,737
Iv	Aktive te tjera afatgjata materiale		4,102,500	4,619,776
<b>Shuma II.2</b>				
3	<b>Aktivët biologjike afatgjata</b>		<b>81,693,966</b>	<b>91,964,513</b>
4	<b>Aktivët afatgjata jomateriale</b>			
I	Emri i mire			
ii	Shpenzimet e zhvillimit			
iii	Aktive te tjera afatgjata jomateriale			
<b>Shuma II.4</b>				
5	<b>Kapital aksionar i papaguar</b>			
6	Aktive te tjera afatgjata (ne proces)		1,250,000	1,250,000
	<b>Aktivët Afatgjata</b>	8	<b>82,943,966</b>	<b>93,214,513</b>
	<b>Aktive TOTAL</b>		<b>686,788,977</b>	<b>580,470,605</b>

Pasqyrat financiare nga faqja 2 deri 6 jane firmosur dhe miratuar me 28 Shkurt 2013 nga:

Administratori  
Elton HYSA

**ANDROMEDA MARINE**

**AQUACULTURE Sh.a.**

Vat No. K83729804R

**Hotë Financiare Sarandë TRANË**

**Zona Industriale, km 4**

Financiere  
Hrisantini Naço

Shenimet shoqeruese nga faqja 7 deri 10 jane firmosur dhe miratuar me 28 Shkurt 2013 nga:

**Andromeda Marine Aquaculture sh.a.**

**Shenime te pasqyrave financiare**


Per ushtrimin e mbyllur me 31 Dhjetor 2012

**BILANCI (Vazhdim)**

Huate dhe Kapitali			Shenime	31 Dhjetor 2012	31 Dhjetor 2011
<b>I</b>	<b>Detyrimet Afatshkurtra</b>				
	<b>1</b>	Derivativet (vlere negative)			
	<b>2</b>	Huamarrjet			
	i	Huat dhe obligacionet afatshkurtra	<b>9</b>	102,878,420	310,066,913
	ii	Kthimet/ripagesat e huave afatgjata			
	iii	Bono te konvertueshme			
<b>Shuma I.2</b>				<b>102,878,420</b>	<b>310,066,913</b>
<b>3</b>	<b>Huat dhe parapagimet</b>				
	i	Parapagimet e arketuara			
	ii	Te pagueshme ndaj furnitoreve		551,494,561	581,917,268
	iii	Te pagueshme ndaj punonjeseve		0	283,905
	iv	Detyrimet tatimore		413,208	439,157
	v	Hua te tjera		0	384,378
<b>Shuma I.3</b>			<b>10</b>	<b>551,907,769</b>	<b>583,024,708</b>
	<b>4</b>	Provizionet afatshkurtra			
	<b>5</b>	Grantet dhe te ardhurat e shtyra			
<b>Total</b>	<b>Detyrimet Afatshkurtra</b>			<b>654,786,189</b>	<b>893,091,622</b>
<b>II</b>	<b>Detyrimet Afatgjata</b>				
<b>1</b>	<b>Huat afatgjata</b>				
	i	Bonot e konvertueshme			
	ii	Hua, bono dhe detyrime nga qiraja financiare			
<b>Shuma</b>	<b>II.1</b>				
	<b>2</b>	Huamarrje te tjera afatgjata			
	<b>3</b>	Provizionet afatgjata			
	<b>4</b>	Grantet dhe te ardhura te shtyra			
<b>Total</b>	<b>Detyrimet Afatgjata</b>				
<b>III</b>	<b>Kapitali</b>				
<b>1</b>	<b>Aksionet e pakices</b>				
<b>2</b>	<b>Kapitali qe i perket aksionareve te shoqerise meme</b>				
<b>3</b>	<b>Kapitali aksionar</b>			<b>322,340,000</b>	<b>2,000,000</b>
<b>4</b>	<b>Primi i aksionit</b>				
<b>5</b>	<b>Njesite ose aksionet e thesarit</b>				
<b>6</b>	<b>Rezerva</b>				
	i	Rezerva ligjore			
	ii	Rezerva te tjera			
	iii	Rezerva statuore			
<b>Shuma III.6</b>					
	<b>7</b>	Fitimet e pashperndara		(314,621,016)	(316,029,806)
	<b>8</b>	Fitimi/Humbja e vitit financiar		24,283,804	1,408,789
<b>Total</b>	<b>Kapitali</b>			<b>32,002,788</b>	<b>(312,621,017)</b>
<b>Totali Huate dhe Kapitali</b>				<b>686,788,977</b>	<b>580,470,605</b>

Pasqyrat financiare nga faqja 2 deri 6 jane firmosur dhe miratuar me 28 Shkurt 2013 nga:

Administratori  
Elton HYSA

Financiere  
Hrisanthi Naço



Shenimet shoqeruese nga faqja 7 ne 17 jane pjese perberese e ketijve pasqyrave financiare

**Andromeda Marine Aquaculture sh.a.**  
**Shenime te pasqyrave financiare**  
 Per ushtrimin e mbyllur me 31 Dhjetor 2012  
**PASQYRA E TE ARDHURAVE E SHPENZIMEVE**  
 (Gjithe vlerat ne Leke)

Te Ardhura & Shpenzime		Note	2012 All	2011 All
01/01/2012 - 31/12/2012				
1	Shitjet neto	11	352,382,258	48,787,481
2	Te ardhura te tjera nga veprimtarite e shfrytezimit			-
3	Ndryshimet ne inventarin e produkteve te gatshme dhe ne proces			-
4	Materialet e konsumuara	12	(282,882,785)	(30,646,350)
5	Kosto e punes	13	(7,690,724)	(5,608,485)
5.1	Paga e personelit		(7,191,730)	(5,148,874)
5.2	Sigurimet shoqerore dhe shendetesore		(498,994)	(459,611)
6	Amortizimi dhe zhvleresimet		(522,354)	(486,406)
7	Shpenzime te tjera	14	(20,975,954)	(6,842,682)
8	Totali i shpenzimeve		(312,071,817)	(43,583,923)
9	Fitimi apo humbja nga veprimtaria kryesore		40,310,441	5,203,558
10	Te ardhura dhe shpenzimet financiare nga njesite e kontrollit			-
11	Te ardhurat dhe shpenzimet financiare nga pjesemarrjet			-
12	Te ardhurat dhe shpenzimet financiare nga:	15	(16,026,637)	(17,158,081)
12.1	Investime te tjera financiare afatgjate			
12.2	Interesa		(14,544,999)	(18,476,609)
12.3	Fitimet (humbjet) nga kursi i kembimit		(1,316,957)	1,736,197
12.4	Te tjera financiare		(164,681)	(417,669)
13	Totali i te ardhurave dhe shpenzimeve financiare		(16,026,637)	(17,158,081)
14	Te ardhura e shpenzime te pacaktuara		0	13,363,312
15	Fitimi(humbja) para tatimit		24,283,804	1,408,789
16	Shpenzimet e tatimit mbi fitimin	18		-
17	Fitimi (humbja) neto e vitit financiar		24,283,804	1,408,789
18	Elementet e pasqyrave te konsoliduara			

Pasqyrat financiare nga faqja 2 deri 6 jane firmosur dhe miratuar me 28 Shkurt 2013, nga:

Administratori  
Elton HYSA




Financiere  
Hrisantfi Naço



**Andromeda Marine Aquaculture sh.a.**  
**Shenime te pasqyrave financiare**  
 Per ushtrimin e mbyllur me 31 Dhjetor 2012  
**PASQYRA E FLUKSIT TE MJETEVE MONETARE**  
 (Gjithe vlerat ne Leke)

Fluksi monetar nga veprimtarite e shfrytezimit	2012 LEK	2011 LEK
Fitimi para tatimit	24,283,804	1,408,789
Rregullime per ;	11,465,652	(1,105,452)
Amortizimin	11,465,652	(1,105,452)
Humbje nga kembimet valutore		-
Te ardhura nga investimet		-
Shpenzime per interesa		-
Rritje / renie ne tepricen e kerkesave te arketueshme nga aktiviteti si dhe kerkesave te arketueshme te tjera	(289,261,575)	11,015,082
Rrite/ renie ne tepricen e inventarit	175,853,972	(148,338,328)
Rritje/ renie ne tepricen e detyrimeve per tu paguar nga aktiviteti	(31,116,939)	135,755,585
Parate e perfituara nga aktivitetet		-
Interes I paguar		-
Tatim fitimi I paguar	(1,863,884)	(110,000)
<b>Fluksi monetar neto nga veprimtarite e shfrytezimit</b>	<b>(110,638,969)</b>	<b>(1,374,324)</b>
<b>Fluksi monetar nga veprimtarite investuese</b>		
Blerja e aktiveve afatgjata materiale	(1,195,106)	(8,307,990)
Te ardhura nga shitja e pajisjeve		-
Interes I arketuar		-
Dividente te arketuar		-
<b>Fluksi monetar neto nga veprimtaria investuese</b>	<b>(1,195,106)</b>	<b>(8,307,990)</b>
<b>Fluksi monetar nga veprimtarite financiare</b>		
Te ardhura nga emetimi I kapitalit aksionar	320,340,000	-
Mjete monetare te arketuara nga kredi	(207,188,493)	8,189,431
Pagesat e detyrimeve te qirase financiare		-
Dividentet e paguar		-
<b>Fluksi monetar neto nga aktivitetet financiare</b>	<b>113,151,507</b>	<b>8,139,431</b>
Rritja/ renia neto e mjeteve monetare	1,317,433	(1,492,883)
Mjetet monetare ne fillim te periudhes	396,794	1,889,677
<b>Mjetet monetare ne fund te periudhes</b>	<b>1,714,227</b>	<b>396,794</b>

Pasqyrat financiare ngafinanciare miratuar me 28 Shkurt 2013 nga:

Administrator  
Elton HYSA

*Elton*

**ANDROMEDA MARINE**  
**AQUACULTURE Sh.a.**  
 Nr. 17, Kulla No. K83729804R  
 Vlerë, Kulla Nacionale SARANDË - TIRANË  
 Zona Industriale, km 4

Financiere  
Hrisanthi Naço

*Hrisanthi Naço*

Shenimet shoqeruese nga faqja 7 ne 17 jane pjese perforce e ketyre pasqyrave financiare



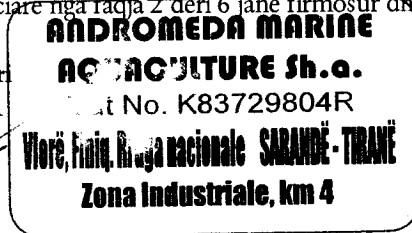
**Andromeda Marine Aquaculture sh.a.**  
**Shenime te pasqyrave financiare**  
 Per ushtrimin e mbyllur me 31 Dhjetor 2012

**PASQYRA E LEVIZJEVE NE KAPITALET E VETA**  
 (Gjithe vlerat ne Leke)

	Kapitali aksionar	Primi I aksionit	Rezerva Ligjore	Fitime Humbje te mbartura	Total
	LEK	LEK	LEK	LEK	LEK
Bilanci date 31 Dhjetor 2011	2,000,000	-	-	(314,621,017)	(312,621,017)
	320,340,000				320,340,000
Emetim I kapitalit aksionar	-	-	-	-	-
Divident i paguar	-	-	-	-	-
Fitim Humbje te mbartura	-	-	-	-	-
Humbje / Fitim per periudhen	-	-	-	24,283,804	24,283,804
<b>Bilanci date 31 Dhjetor 2012</b>	<b>322,340,000</b>			<b>(290,337,213)</b>	<b>32,002,788</b>

Pasqyrat financiare nga faqja 2 deri 6 jane firmosur dhe miratuar me 28 Shkurt 2013 nga:

Administrator  
 Elton HYSA

Financiere  
 Hrisanthi Naço



**Andromeda Marine Aquaculture sh.a.**  
**Shenime te pasqyrave financiare**  
**Per ushtrimin e mbyllur me 31 Dhjetor 2012**

**1. INFORMACION I PERGJITHSHEM**

“Andromeda Marine Aquaculture” sh.a (shoqeria) eshte krijuar ne baze te Vendimit Nr. 38554 date 13.06.2007 te Gjykates se Rrethit Gjyqesor Tirane si dhe regjistrimit te Qendres Kombetare te Rregjistrimit Tirane date 08.05.2007, ne perputhje me ligjin “Per Shoqerite Tregtare” nr.9901 datë 14.04.2008.

Objekti kryesor i veprimtarise se shoqerise eshte kultivimi rritje dhe tregtimi I peshkut, krijimi I nje qendre kerkimore, import, export.

Aksioneret e shoqerise jane si me poshte:

	Emri I aksionereve	Aksionet e zoteruara	Vlera e kapitalit '000 leke	% ne kapital
1	Andromeda Aquaculture International B.V.	3,218,420	321,842	99.84%
2	Arqile Papuci	4,980	498	0.16%

Kapitali I nenshkruar I shoqerise eshte 322,340,000 leke i ndare ne 3,223,400 aksione me vlere nominale 100 leke

Administratore te shoqerise jane: Z. Elton Hysa dhe Z.Ioannis Karvelas.

Numri mesatar I te punesuarve me 31 Dhjetor 2012 eshte 14. (me 31 Dhjetor 2011 ishte 14).

Selia e shoqerise eshte Rruga Nacionale, Sarande- Tirane, km 4, Finiq.

Shoqeria eshte e regjistruar ne Njesine e Tatim paguesve te rrethit Sarande me NIPT:K83729804R.

**2. PERMBLEDHJE E POLITIKAVE TE RENDESISHME KONTABILE**

**a. Bazat e pergatitjes se pasqyrave financiare**

Paqyrat financiare jane pergatitur, ne te gjithe aspektet materiale, ne perputhje me Standartet Kombetare te Kontabilitetit (SKK), te cilat perbehen nga regullat dhe interpretimet ne perputhje me Ligjin nr.9228 date 29.04.2004 “Per Kontabilitetin dhe Pasqyrat Financiare”.

Paqsyrtat financiare jane pergatitur mbi bazen e kosos historike. Te dhenat aktuale dhe krahasuese jane prezantuar ne Lek Shqiptare (LEK), qe eshte monedha raportuese e shoqerise.

**b. Bazat e matjes**

Pasqyrat financiare janë përgatitur bazuar në koston historike.

**c. Monedha funksionale dhe e paraqitjes**



**Andromeda Marine Aquaculture sh.a.**  
**Shenime te pasqyrave financiare**  
**Per ushtrimin e mbyllur me 31 Dhjetor 2012**

Këto pasqyra financiare janë prezantuar në Lek, e cila është dhe monedha funksionale e shoqërisë.

**d. Vleresime dhe gjykime**

Përgatitja e pasqyrave financiare kërkon nga drejtuesit të ushtrimit gjykimin e tyre në procesin e zbatimit të politikave kontabël të kompanisë dhe shumave të raportuara të aktiveve, detyrimeve, të ardhurave dhe shpenzimeve. Rezultati aktual mund të ndryshojë në varësi të këtyre vlerësimeve.

Vlerësimet dhe gjykimet rishikohen në mënyrë të vazhdueshme. Rishikimet e vlerësimeve kontabël janë të njohura në periudhën në të cilën vlerësimi është rishikuar si dhe në periudhat e ardhshme që preken.

Në vecanti, informacion mbi fushtat më të rëndësishme të vlerësimeve dhe gjykimeve në aplikimin e politikave kontabël të cilat kanë efektet më të rëndësishme në shumën e njohura në pasqyrat financiare, janë përshkruar në shënimet përkatëse të pasqyrave financiare. Përdorimi i vlerësimeve kontabël është minimal në këto pasqyra financiare duke patur parasysh thjeshtësinë e veprimeve të realizuara nga shoqëria.

**3. POLITIKAT KONTABËL**

Politikat kontabël të mëposhtëme janë aplikuar për periudhën që fillon me 1 janar 2012 deri më 31 dhjetor 2012.

**a. Transaksionet në monedhë të huaj**

Transaksionet në monedhë të huaj konvertohen në monedhën funksionale dhe regjistrohen me kursin e këmbimit në datën e transaksionit. Asetet dhe detyrimet monetare në monedhë të huaj në datën e raportimit konvertohen në monedhën funksionale me kursin e këmbimit në datën e bilancit. Fitimi ose humbja nga këmbimi në zëra monetarë është diferenca që vjen nga këmbimi i një numri të caktuar njësisht të një monedhe të huaj në monedhën funksionale me kurse të ndryshme këmbimi në datat e këmbimit. Te drejtat dhe detyrimet jo-monetare të paraqitura në monedhë të huaj konvertohen në monedhën funksionale me kursin e këmbimit të datës së kryerjes së transaksionit ndërsa ato që maten me vlerë të drejtë rikëmben në monedhën funksionale me kursin e këmbimit të datës kur është përcaktuar vlera e drejtë. Diferencat që rezultojnë nga kursi i këmbimit kalojnë në pasqyrën e të ardhurave dhe shpenzimeve

Kurset zyrtare të këmbimit për monedhat kryesore të përdorura në konvertimin e gjendjeve të bilancit emertuar në monedhë të huaj janë si më poshtë (në LEK):

	<u>31 Dhjetor 2012</u>	<u>31 Dhjetor 2011</u>
1 EUR	139.59	138.93
1 USD	105.85	105



**b. Instrumenta financiar**

Instrumentat financiarë jo-derivativë përbëhen nga llogari të arkëtueshme, mjete monetare, hua të marra dhe të dhëna, dhe llogari të pagueshme. Gjatë periudhës së raportuar nuk ka patur investime ne kapital apo instrumenta borxhi të përdorura gjatë aktivitetit.

Instrumentat financiarë jo-derivativë njihen fillimisht me vlerën e drejtë plus çdo kosto transaksioni që lidhet me to, përveç siç përshkruhet më poshtë. Për instrumentat e mbajtur me vlerë të drejtë nëpërmjet fitim/humbje, kostot e transaksionit kalojnë në shpenzime dhe të ardhura. Në vijim të njohjes fillestare instrumentat financiarë jo-derivativë maten siç përshkruhet më poshtë.

Një instrument financiar njihet nëse shoqëria bëhet palë në kushtet kontraktuale të instrumentit. Aktivitet financiarë çregjistrohen kur skadojnë të drejtat kontraktuale të shoqërisë mbi flukset e parasë së aktivitetit financiar ose kur shoqëria transferon aktivitetin financiar tek një palë e tretë pa mbajtur kontrollin ose gjithë risqet dhe përfitimet thelbësore të aktivitetit. Blerjet dhe shitjet normale të aktiveve financiare kontabilizohen në datën e transaksionit, që është data në të cilën shoqëria angazhohet të blejë apo të shesë aktivitetin. Detyrimet financiare çregjistrohen nëse detyrimet kontraktuale të shoqërisë skadojnë, shfuqizohen ose anulohen.

*Paraja dhe ekuivalentët e parasë*

Paraja dhe ekuivalentët e parasë (mjetet monetare) përfshijnë arkën, llogaritë rrjedhëse dhe depozitat në të parë me bankat. Për qëllimë të pasqyrës së fluksit të parasë, paraja dhe ekuivalentët të saj përfshijnë depozita pa afat me një maturimi prej tre muajsh ose më pak që nga data fillestare.

*Llogari të arkëtueshme*

Llogaritë e arkëtueshme njihen fillimisht me vlerën e drejtë dhe më pas me kosto të amortizuar duke zbritur humbjen nga zhvlerësimi. Provizionit për zhvlerësimin e aktiveve të arkëtueshme llogaritet kur ka të dhëna se shoqëria nuk do të jetë në gjendje të mbledhë të gjitha detyrimet. Vështirësitë financiare të debitorit, mundësia që debitori të falimentojë ose riorganizimi financiar, dhe mospagesa apo kundravajtje ne pagesa (mbi 30 ditë vonesë) konsiderohen tregues që llogaritë e arkëtueshme të zhvlerësohen. Shuma e provizionit llogaritet si diferencë midis vlerës së mbetur dhe vlerës aktuale të flukseve të ardhshme të parashikuara të parasë të skontuara me normën efektive të interesit.

*Llogari të pagueshme*

Llogaritë e pagueshme paraqiten me vlerën e tyre të drejtë dhe më pas me kosto të amortizuar, duke përdorur metodën e interesit efektiv.

*Hua të marra dhe të dhëna*


Huatë e marra dhe të dhëna njihen fillimisht me vlerën e tregut, pa përfshire koston e transaksioneve. Pas njohjes fillestare, huaatë e marra dhe të dhëna paraqiten me kosto të amortizuar duke njohur në pasqyrën e të ardhurave dhe shpenzimeve çdo diferencë midis koston dhe vlerës së pagueshme nominale përgjatë periudhës së huamarrjes duke u bazuar në interesin efektiv .

*Të tjera*

Instrumenta të tjerë jo-derivativë maten me kosto të amortizuar sipas metodës së interesit efektiv, duke zbritur çdo humbje nga zhvlerësimi.

*Kapitali aksioner*

Kapitali aksioner njihet me vlerën nominale. Aksionet e zakonshme klasifikohen si kapitale. Aksionet e preferuara të detyrueshme me të drejtë riblerjeje klasifikohen si detyrueshme.



**Andromeda Marine Aquaculture sh.a.**

**Shenime te pasqyrave financiare**

**Per ushtrimin e mbyllur me 31 Dhjetor 2012**

**c. Aktive e afatgjata materiale dhe jomateriale**

*(i) Njohja dhe matja*

Te gjitha aktivet afat-gjata materiale paraqiten me kosto duke zbritur zhvlerësimin dhe amortizimin e akumuluar.

Kostoja përfshin shpenzime të cilat lidhen drejtpërdrejt me blerjen e aktivitetit. Kostoja e aktiveve të vetë-ndërtuara përfshin koston e materialeve dhe punës direkte, çdo kosto tjetër të lidhur drejtpërdrejt me sjelljen e aktivitetit në gjendje pune për qëllimin e synuar të përdorimit, si dhe kostot e çmontimit, heqjes së pjesëve dhe sjelljes si në gjendjen e mëparshme të vendodhjes së aktivitetit. Shpenzimet kapitale të aktiveve të bëra gjatë ndërtimit mbarten në "Ndërtim në proces" dhe kapitalizohen dhe transferohen në kategorinë përkatëse të aktivitetit kur përfundon ndërtimi tij, nga kur aplikohet amortizimi përkatës sipas kategorisë.

Në rastet kur pjesë të një aktivi afat-gjate materiale kanë jetëgjatësi të ndryshme, ato kontabilizohen si zëra të ndryshëm (komponentet më të mëdhenj) të aktiveve afat-gjata materiale.

Fitimet dhe humbjet nga shitjet apo nxjerrjet jashtë përdorimit përcaktohen duke krahasuar vlerën e shitjes me vlerën e mbetur, dhe këto përfshihen në pasqyrën e të ardhurave.

*(ii) Kostot e mëpasshme*

Kostoja e zëvendësimit të një pjese të një zëri të aktiveve afat-gjata materiale njihet në vlerën kontabël të atij zëri nëse është e mundshme që shoqëria do të realizojë përfitime të ardhshme ekonomike nga përdorimi pjesës zëvendësuese dhe kostoja e pjesës mund të matet në mënyrë të besueshme. Kostot e shërbimeve të zakonshme të aktiveve afat-gjata materiale njihen si shpenzim kur ato ndodhin.

*(iii) Amortizimi*

Amortizimi i aktiveve llogaritet mbi jetën e vlerësuar të çdo pjese të aktivitetit afat-gjate material duke filluar nga dita e parë e muajit që pason muajin e blerjes. Aktivitetet e marra me qira amortizohen duke marrë për bazë periudhën më të shkurtër midis periudhës së qirasë dhe jetës së dobishme të aktivitetit. Toka nuk amortizohet.

Normat vjetore te amortizimit te perdorura jane si me poshte:


Kategoria	Norma e amortizimit %		Metoda e llogaritjes
	2012	2011	
Instalime	12	12	Vlera kontabile e mbetur
Mjete transporti	12	12	
Mobilje orendi	15	15	
Pajsje elektronike	15	15	

Metoda e amortizimit, jeta e dobishme dhe vlera e mbetur rishikohen në çdo date raportimi.

**d. Zhvlerësimi**

*(i) aktivet financiare*

Një aktiv financiar konsiderohet i zhvlerësuar nëse ka të dhëna objektive që tregojnë se vlera e tij është më e ulët se vlera e regjistruar në bilanci. Një apo disa ngjarje kanë efekte negative në flukset e ardhshme që përcaktohen nga burojmë nga aktivi



**Andromeda Marine Aquaculture sh.a.**

**Shenime te pasqyrave financiare**

**Per ushtrimin e mbyllur me 31 Dhjetor 2012**

Një zhvlerësim në lidhje me aktivin financiar, të matur me kosto të amortizuar, llogaritet si diferencë midis vlerës së mbetur dhe vlerës aktuale të flukseve të ardhshme të parashikuara të pasasë të skontuara me normën efektive të interesit.

Aktive financiare të rëndësishme individualisht testohen për zhvlerësim në mënyrë individuale. Aktivitet e tjera financiare vlerësohen në mënyrë të grupuar, në grupe që kanë karakteristika të ngjashme të riskut kreditor.

Të gjitha humbjet nga zhvlerësimi njihen në pasqyrën e të ardhurave dhe shpenzimeve. Cdo shpenzim i akumuluar i lidhur me një aktiv financiar i disponueshëm për shitje i njohur me pare ne kapital, transferohet në shpenzime.

Një humbje nga zhvlerësimi rimerret nëse rimarrja mund të lidhet objektivisht me një ngjarje të ndodhur pas njohjes së humbjes nga zhvlerësimi. për aktivet financiare të matura me kosto të amortizuar, rimarrja njihet në pasqyrën e të ardhurave dhe shpenzimeve.

(ii) *Aktivitet jo-financiare*

Vlera e mbetur e aktiveve jo-financiare të shoqërisë, rishikohet në çdo datë raportimi për të përcaktuar nëse ka të dhëna për zhvlerësim. Nëse ka të dhëna të tilla atëherë vlerësohet vlera e rikuperueshme e aktivitet.

Një humbje nga zhvlerësimi njihet nëse vlera e mbetur e një aktivitet tejkalon vlerën e tij të rikuperueshme. Humbjet nga zhvlerësimi njihen në pasqyrën e të ardhurave dhe shpenzimeve.

Aktivitet afatgjata materiale dhe jomateriale jane njohur si te tilla nese parashikohet qe shoqeria do te kete perfitime te ardhshme ekonomike qe kane lidhje me ate aktiv dhe kosto e aktivitet mund te matet ne menyre te besueshme. Vlera e mbajtjes se aktiveve te qendrueshme duhet te rishikohet nese eshte zhvleresuar kur ndodhin ndryshime ose ndryshime ne rethanat tregojne se vlera e mbajtjes mund te jete e parikuperueshme. Nese keto te dhena ekzistojne dhe atehere kur vlera e mbajtjes kalon vleren e parashikuar te rikuperueshme, aktivitet zhvleresohet ne vleren e rikuperueshme dhe humbja nga zhvleresimi njihet ne pasqyren e te ardhurave dhe shpenzimeve.

**e. Njohja e te ardhurave dhe shpenzimet**

Te ardhurat jane njohur atehere kur shoqeria do te kete te mundur te marre perfitime ekonomike dhe keto perfitime mund te vleresohen me siguri (dhe jo domosdoshmerisht kur eshte arketuar). Shpenzimet jane njohur ne pasqyren e te ardhura-shpenzimeve atehere kur kane ndodhur (dhe jo domosdoshmerisht kur eshte paguar). Te ardhurat dhe shpenzimet jane regjistruar ne pasqyrat financiare te periudhes se ciles ato i perkasin.

**f. Të ardhura dhe shpenzime financiare**

Të ardhurat financiare përfshijnë të ardhura interesi nga llogaritë bankare dhe fitime nga kursi i këmbimit që njihen në pasqyrën e të ardhurave dhe shpenzimeve. Të ardhurat nga interesi njihen mbi bazen e të drejtave dhe detyrimeve të konstatuara duke përdorur metodën e interesit efektiv.

Shpenzimet financiare përfshijnë shpenzime interesi mbi huamarrjet dhe humbjet nga kursi i këmbimit, ndryshimet në vlerën e drejtë të aktiveve financiare të mbajtura me vlerë të drejtë nëpërmjet fitim/humbje, dhe humbjet nga zhvlerësimi i aktiveve financiare. Kostot e huamarrjes njihen në pasqyrën e të ardhurave dhe shpenzimeve me metodën e interesit efektiv.



**Andromeda Marine Aquaculture sh.a.**  
**Shenime te pasqyrave financiare**  
**Per ushtrimin e mbyllur me 31 Dhjetor 2012**

**g. Tatimi mbi fitimin**

Tatimi mbi fitimin jane llogaritur ne perputhje me dispozitat e ligjit per tatimin mbi te ardhurat ne Republikën e Shqiperise. Shpenzimet per tatimin mbi fitimin perfshijne gjithë detyrimet per tatimin mbi fitimin e ketij vitit ushtrimor. Tatimi mbi fitimin i ketij viti ushtrimor eshte - llogaritur me 10% fitimit te tatueshem sipas normave fiskale ne Shqiperi.

**4. MJETE MONETARE**

Arkat dhe bankat më 31 dhjetor 2012 dhe 2011 janë përbërë si me poshtë:

	2012	2011
Arka	4,952	54,436
Llogari rrjedhese ne banke	1,709,275	342,358
Depozite bankare		
	1,714,227	396,794

**5. KLIENTE DHE TE TJERA KERKESA PER ARKETIM**


Klientë dhe të tjera kërkesa për arkëtim më 31 dhjetor 2012 dhe 2011 janë përbërë si më poshtë:

	2012	2011
Kliente - shoqeri te lidhura	497,786,136	161,911,121
Tatim fitimi	2,513,884	650,000
Parapagim sipas kontrates	11,427,314	6,863,200
TVSH	28,971,372	80,135,524
Te tjera kerkesa	73,717	87,118
	540,772,423	249,646,963

**6. INVENTARI**

Inventari më 31 dhjetor 2012 dhe 2011 paraqitet si më poshtë:

	2012	2011
Lende e pare ushqim	3,675,415	816,072
Ambalazh I pakthyeshem	0	253,885
Ilace	156,500	156,500
Pjese kembimi	363,037	480,053
Materiale te tjera	450,439	312,069
	4,645,391	2,018,579



**Andromeda Marine Aquaculture sh.a.**  
**Shenime te pasqyrave financiare**  
**Per ushtrimin e mbyllur me 31 Dhjetor 2012**

**7. AKTIVE BIOLOGJIKE AFATSHKURTRA**

Aktivitet biologjike afatshkurtra më 31 dhjetor 2012 dhe 2011 paraqiten si më poshtë:

	2012	2011
Inventar bio rasat peshku	11,842,654	33,494,391
Inventar Bio ushqim peshku	16,737,142	136,633,074
Inventar bio Puna direkte	6,982,793	17,494,485
Inventar bio Sig shoqerore	927,733	1,687,950
Inventar bio Karburant	3,246,766	7,508,392
Inventar Bio Transport	1,288,434	5,692,964
Inventar Bio amortizim	7,462,689	15,461,766
Inventar bio Qera	663,646	1,418,739
Inventar Bio te Tjera	5,589,317	6,292,418
Inventar Bio Ilace, analiza, leje	659,614	5,373,635
Inventar Bio Riparime Mirembajtje	1,312,183	4,135,941
	<b>56,712,971</b>	<b>235,193,755</b>

**8. AKTIVE AFATGJATA MATERIALE**

Aktivitet afat-gjata materiale më 31 dhjetor 2012 dhe 2011 janë përbërë si më poshtë:

	<i>Makineri Pajisje</i>	<i>Mobilje orendi</i>	<i>Pajisje zyre dhe informatike</i>	<i>Ne proces</i>	<i>Total AAM</i>
	<i>LEK</i>	<i>LEK</i>	<i>LEK</i>	<i>LEK</i>	<i>LEK</i>
<b>Kosto</b>					
1 Janar 2012	138,779,635	1,636,666	3,210,733	1,250,000	144,877,034
Shtesa	895,559	190,685	108,862		1,195,106
Pakesime / Axxhustime					
<b>31 Dhjetor 2012</b>	<b>139,675,194</b>	<b>1,827,351</b>	<b>3,319,595</b>	<b>1,250,000</b>	<b>146,072,140</b>
<b>Amortizimi</b>					
1 Janar 2012	50,720,591	218,474	723,456	-	51,662,521
Amortizimi vjetor	11,363,137	43,156	59,359		11,465,652
Axxhustim amortizimi					
<b>31 Dhjetor 2012,</b>	<b>62,083,728</b>	<b>261,630</b>	<b>782,815</b>		<b>63,128,173</b>
<b>AAM neto me 31 Dhjetor 2012</b>	<b>77,591,466</b>	<b>1,565,721</b>	<b>2,536,780</b>	<b>1,250,000</b>	<b>82,943,967</b>





**Andromeda Marine Aquaculture sh.a.****Shenime te pasqyrave financiare****Per ushtrimin e mbyllur me 31 Dhjetor 2012****9. HUATE DHE PARAPAGIMET**

Huatë dhe parapagimet më 31 dhjetor 2012 dhe 2011 janë përbërë si me poshtë:

	2012	2011
Interesa te maturuara Banka Popullore	-	
Hua Andromeda	0	177,830,392
Hua Arti shpk	11,167,200	11,114,400
Interesa te maturuara Andromeda s.a	6,349,805	35,219,495
Komisione te kerdise Andromeda s,a	0	5,651,995
Banka Popullore Overdraft ne euro	85,361,415	80,250,631
	<u>102,878,420</u>	<u>310,066,913</u>

**10. FURNITORE E DETYRIME TE TJERA**

Furnitorë dhe detyrime të tjera më 31 Dhjetor 2012 dhe 2011 janë përbërë si më poshtë:

	2012	2011
Furnitore	551,494,562	581,917,268
Pagat e punonjesve	0	283,905
Detyrime per kontributin e sigurimeve shoqerore	251,678	260,962
Tatim mbi te ardhurat personale	161,529	169,276
Tatim ne burim	0	8,919
Te tjera	0	384,378
	<u>551,907,769</u>	<u>583,024,708</u>

**11. SHITJET NETO**

Shitjet neto përbëhen si më poshtë:

	2012	2011
Te ardhura nga shitja e produktit bio	351,995,387	48,516,127
Te ardhura te tjera	386,872	271,354
	<u>352,382,259</u>	<u>48,787,481</u>

**12. KOSTO E PRODUKTIT TE SHITUR**

Kosto e produktit të shitur përbëhet si më poshtë:

	2012	2011
Inventar bio rasat peshku	33,494,391	5,321,252,
Inventar Bio ushqim peshku	165,954,208	20,033,467
Inventar bio Puna direkte	21,669,038	2,757,194
Inventar bio Sig shoqerore	2,170,413	264,239
Inventar bio Karburant	9,635,634	1,175,070
Inventar Bio Transport	19,470,577	765,039
Inventar Bio amortizim	6,725,037	2,870,343
Inventar bio Qera		346,223



**Andromeda Marine Aquaculture sh.a.****Shenime te pasqyrave financiare****Per ushtrimin e mbyllur me 31 Dhjetor 2012**

Inventar Bio te Tjera	10,203,412	1,220,946
Inventar Bio Ilace, analiza, leje	5,071,602	(5,008,908)
Inventar Bio Riparime Mirembajtje	5,365,209	570,814
Inventar Bio Shp. Te pa zbritshme	1,156,108	87,557
Kosto e produktit te shitur	<u>282,528,529</u>	<u>30,403,236</u>
Kosto ushqim I shitur	354,256	243,114
<b>Kosto total</b>	<u>282,882,785</u>	<u>30,646,350</u>

**13. KOSTO FUQISË PUNETORE**

Kostot e personelit përbëhen si më poshtë:

	<b>2012</b>	<b>2011</b>
Shpenzime per paga	7,191,730	5,148,874
Shpenzime per sigurim	498,994	459,611
	<u>7,690,724</u>	<u>5,608,485</u>

**14. SHPENZIME TË TJERA**

Shpenzimet e tjera përbëhen si më poshtë:

	<b>2012</b>	<b>2011</b>
Materiale amballazhi	5,607,823	114,794
Blerje uje per shperndarjen	112,500	-
karburant per administraten	372,796	361,472
karburant per shperndarjen	445,325	150,659
Qera per administraten	120,000	120,000
Qera per shitjet	459,129	
Mirembajtje	198,998	31,212
Shpenzime zyre kafe uje	9,330	7,500
Sherbime ligjore	3,555,203	2,455,013
sherbime profesionale	3,414,631	1,593,636
Kuota e licensimit	108,334	25,000
Shoenzime kancelerie	121,181	141,091
Transferime, udhëtime, dieta për administratën	331,986	213,945
Shpenzime postare dhe telefoni	170,148	148,624
Shpenzime transporti	3,755,994	376,193
Sherbime doganore	343,617	34,950
Taksa vendore	39,600	-
Shpenzime te tjera te pazbritshme	1,669,159	1,068,593
Analiza,certifikata veterinare	130,200	0
Gjoha	10,000	0
	<u>20,975,954</u>	<u>6,842,682</u>

**15. TE ARDHURA DHE SHPENZIME FINANCIARE**

Shpenzimet financiare neto përbëhen si më poshtë:



**Andromeda Marine Aquaculture sh.a.****Shenime te pasqyrave financiare****Per ushtrimin e mbyllur me 31 Dhjetor 2012**

	2012	2011
Te ardhura nga interesat e fituara nga depozitat	-	-
Te ardhura nga interesat e fituara nga huadheniet	-	-
<b>Te ardhura financiare</b>	<b>-</b>	<b>-</b>
Shpenzime per interesat e huamarrjeve nga bankat	14,545,000	18,476,609
Te tjera shpenzime bankare	164,680	417,669
Humbja neto nga kembimet valutore	1,316,957	(1,736,197)
<b>Shpenzime financiare</b>	<b>16,026,637</b>	<b>17,158,081</b>
<b>Shpenzime financiare neto</b>	<b>16,026,637</b>	<b>17,158,081</b>
Fitime nga kembimet valutore	(1,742,280)	(2,280,260)
Humbje nga kembimet valutore	3,059,237	544,063
<b>Humbja neto nga kembimet valutore</b>	<b>1,316,957</b>	<b>(1,736,197)</b>

**16. Te ardhura te pacaktuara**


Te ardhura te pacaktuara si me poshte:

	2012	2011
Axhustim amortizimi 2009(korigjim ne zbritje)	0	7,580,935
Axhustim amortizimi 2011(korigjim ne zbritje)	0	5,782,377
	<b>0</b>	<b>13,362,312</b>

**17. SHPENZIME TE PAZBRITSHME**

Shpenzimet e pazbritshme përbëhen si më poshtë:

	2012	2011
Qira per administraten	120,000	120,000
Djeta	331,986	213,945
Shpenzime per tatime te pakontrakt.	0	38,483
Shpenzime te tjera te pazbritshme	1,669,159	1,030,109
Interesa dhe komisione kredi Andromeda	6,330,211	11,042,780
Qera per administraten	120,000	120,000
Interesa overdraft-I	0	7,433,829
Kosto e mallit te shitur	1,156,108	87,172
Gjoba	10,000	0
<b>TOTAL</b>	<b>9,617,464</b>	<b>19,966,318</b>
<b>Efekti tatimor i shpenzimeve te pazbritshme</b>	<b>961,746</b>	<b>1,996,632</b>




**Andromeda Marine Aquaculture sh.a.**  
**Shenime te pasqyrave financiare**  
**Per ushtrimin e mbyllur me 31 Dhjetor 2012**

**18. TATIM FITIMI**

Bazuar ne legjislacionin shqipëtar, norma e tatimit mbi fitimin është 10% për vitin 2012 (2011: 10%)

Deklaratat tatimore dorëzohen cdo vit por të ardhurat dhe shpenzimet e deklaruarra për qëllime tatimi konsiderohen vetëdeklarime deri në momentin që autoritetet tatimore shqyrtojnë deklaratat dhe regjistrimet e tatimpaguesit dhe lëshojnë vlerësimin final. Ligjet dhe rregulloret shqipëtare janë objekt interpretimi nga autoritetet tatimore.

	<b>2012</b>	<b>2011</b>
Humbja e mbartur fiskale	(215,296,693)	(255,178,323)
Fitim/Humbje e vitit	24,283,804	1,408,312
Shpenzime te pazbritshme	9,617,464	19,966,318
Humbja fiskale	(181,395,424)	(233,803,693)
Tatim fitimi		
<b>Humbja Neto Fiskale</b>	<b>(181,395,424)</b>	<b>(233,803,693)</b>



**Shoqeria: "ANDROMEDA MARINE AQUACULTURE" SH.A**  
**NIPT: K83729804R**

**Aktivitet Afatgjata Materiale me vlere fillestare 2012**

Nr	Emertimi	Sasia	Gjendje 01/01/2012	Shtesa	Pakesime	Gjendje 31/12/2012
1	Toka		0			0
2	Ndertime		0			0
3	Makineri,paisje		138,779,635	895,559	0	139,675,194
4	Mjete transporti		0			0
5	kompjuterike		3,210,733	108,862	0	3,319,595
6	Zyre		1,636,666	190,685	0	1,827,351
7	Ne porçes		1,250,000	0	0	1,250,000
8						0
9						0
	<b>TOTALI</b>		<b>144,877,034</b>	<b>1,195,106</b>	<b>0</b>	<b>146,072,140</b>

**Amortizimi A.A.Materiale 2012**

Nr	Emertimi	Sasia	Gjendje 01/01/2012	Shtesa	Pakesime	Gjendje 31/12/2012
1	Toka		0	0		0
2	Ndertime		0			0
3	Makineri,paisje,vegla		50,720,591	11,363,137	0	62,083,728
4	Mjete transporti		0			0
5	kompjuterike		723,456	59,359	0	782,815
1	Zyre		218,474	43,156	0	261,630
2			0			0
3			0			0
4			0			0
	<b>TOTALI</b>		<b>51,662,521</b>	<b>11,465,652</b>	<b>0</b>	<b>63,128,173</b>

**Vlera Kontabel Neto e A.A.Materiale 2012**

Nr	Emertimi	Sasia	Gjendje 01/01/2012	Shtesa	Pakesime (amortizimi)	Gjendje 31/12/2012
1	Toka		0		0	0
2	Ndertime					0
3	Makineri,paisje,vegla		88,059,044	895,559	11,363,137	77,591,466
4	Mjete transporti					0
5	kompjuterike		2,487,277	108,862	59,359	2,536,780
1	Zyre		1,418,192	190,685	43,156	1,565,721
2			1,250,000	0		1,250,000
3						0
4						0
	<b>TOTALI</b>		<b>93,214,513</b>	<b>1,195,106</b>	<b>11,465,652</b>	<b>82,943,967</b>

**Administratori**  
**Elton HYSA**

*Elton*

**ANDROMEDA MARINE**  
**AQUACULTURE Sh.a.**

Mat No. K83729804R

Vlorë, Finiq, Rruga nacionale SARANDË - TIRANË

Zona Industriale, km 4

ANEKS STATISTIKOR					
	TE ARDHURAT	Numri i Llogarise	Kodi Statistikor	Viti 2012	Viti 2011
1	<b>Shitjet gjithsej (a + b +c)</b>	70	11100	352,382	48,787
a)	Te ardhura nga shitja e Produktit te vet	701/702/703	11101	351,995	48,516
b)	Te ardhura nga shitja e Shërbimeve	704	11102	-	-
c)	te ardhura nga shitja e Mallrave	705	11103	387	271
2	<b>Të ardhura nga shitje të tjera (a+b+c)</b>	708	11104	-	-
a)	Qeraja	7081	111041		
b)	Komisione	7082	111042		
c)	Transport per te tjeret	7083	111043		
3	<b>Ndryshimet në inventarin e produkteve të gatshëm e prodhimeve në proces :</b>	71	11201	-	-
	Shtesat (+)		112011		
	Pakesimet (-)		112012		
4	<b>Prodhimi per qellimet e vet ndermarrjes dhe per kapital :</b>	72	11300	-	-
	<i>nga i cili: Prodhim i aktiveve afatgjata</i>		11301		
5	<b>Të ardhura nga grantet (Subvencione)</b>	73	11400	-	-
6	<b>Të tjera (Axxhustime )</b>	75	11500	-	-
7	<b>Të ardhura nga shitja e aktiveve afatgjata</b>	77	11600	-	-
l)	<b>Totali i te ardhurave l= (1+2+/-3+4+5+6+7+8)</b>		11800	352,382	48,787

Administratori  
Elton Hysa



**ANDROMEDA MARINE  
AQUACULTURE Sh.a.**  
NIPT No. K83729804R  
Vlorë, Rr. D. Kulla nacionale SARANDË-TIRANË  
Zona Industriale, km 4

<b>ANEKS STATISTIKOR</b>					
	<b>SHPENZIMET</b>	<b>Llogarise</b>	<b>Statistikor</b>	<b>Viti 2012</b>	<b>Viti 2011</b>
<b>1</b>	<b>Blerje, shpenzime (a+-b+c+/-d+e) (kosto e produktit te shitur )</b>	<b>60</b>	<b>12100</b>	<b>282,883</b>	<b>30,647</b>
a)	Blerje/shpenzime materiale dhe materiale të tjera	601+602	12101		
b)	Ndryshimet e gjëndjeve të Materialeve (+/-)		12102		
c)	Mallra të blera	605/1	12103		
d)	Ndryshimet e gjëndjeve të Mallrave (+/-)		12104		
e)	Shpenzime per sherbime	605/2	12105		
<b>2</b>	<b>Shpenzime per personelin (a+b)</b>	<b>64</b>	<b>12200</b>	<b>7,691</b>	<b>5,608</b>
a-	Pagat e personelit	641	12201	7,192	5,149
b-	Shpenzimet për sig.shoqërore dhe shëndetsore	644	12202	499	459
<b>3</b>	<b>Amortizimet dhe zhvlerësimet</b>	<b>68</b>	<b>12300</b>	<b>522</b>	<b>486</b>
<b>4</b>	<b>Shërbime nga të tretë (a+b+c+d+e+f+g+h+i+j+k+l+m)</b>	<b>61</b>	<b>12400</b>	<b>36,609</b>	<b>23,981</b>
a)	Sherbimet nga nen-kontraktoret		12401		
b)	Trajtime te pergjithshme	611	12402	6,538	627
c)	Qera	613	12403	579	120
d)	Mirembajtje dhe riparime	615	12404	199	31
e)	Shpenzime për Siguracione	616	12405	-	-
f)	Kerkim studime	617	12406	-	-
g)	Sherbime të tjera	618	12407	7,209	4,222
h)	Shpenzime per koncesione, patenta dhe licensa	623	12408	130	16
i)	Shpenzime per publicitet, reklama	624	12409	-	-
j)	Transferime, udhetime, dieta	625	12410	2,001	1,283
k)	Shpenzime postare dhe telekomunikacioni	626	12411	170	149
l)	Shpenzime transporti	627	12412	3,756	376
	per Blerje	6271	124121		
	per shitje	6272	124122		
m)	Shpenzime per sherbime bankare(komisionet bankare,interesa kredie,diferenca kursit)	628	12413	16,027	17,158
<b>5</b>	<b>Tatime dhe taksa (a+b+c+d)</b>	<b>63</b>	<b>12500</b>	<b>393</b>	<b>19</b>
a)	Taksa dhe tarifa doganore	632	12501	344	19
b)	Akciza	633	12502		
c)	Taksa dhe tarifa vendore	634	12503	40	-
d)	Taksa e regjistrimit dhe tatime te tjera	635+636	12504	10	
<b>II)</b>	<b>Totali i shpenzimeve II=(1+2+3+4+5)</b>		<b>12600</b>	<b>328,098</b>	<b>60,742</b>
	<b>Informatë:</b>			<b>Viti 2010</b>	<b>Viti 2011</b>
<b>1</b>	<b>Numri mesatar i te punesuarve</b>		<b>14000</b>	<b>14</b>	<b>15</b>
<b>2</b>	<b>Investimet</b>		<b>15000</b>	<b>1,195</b>	<b>8,308</b>
a)	Shtimi i asetëve fikse		15001	1,195	8,308
	nga te cilat: asetete te reja		150011		
b)	Pakesimi i asetëve fikse		15002		
	nga te cilat shitja e asetëve ekzistuese		150021		

**Administratori**  
**Elton Hysa**



**ANDROMEDA MARINE**  
**AQUACULTURE Sh.a.**  
 Nr. 10, K83729804R  
 Vlerë, Bulevardi Kombëtar Sarandë - TIRANË  
 Zona Industriale, km 4

**Pasqyre Nr.3**

	<b>Aktiviteti</b>	<b>Te ardhurat nga aktiviteti</b>
1	<b>Tregti</b> Tregti karburanti	-
2	<b>Tregti</b> Tregti ushqimore,pije	-
3	<b>Tregti</b> Tregti materiale ndertimi	-
4	<b>Tregti</b> Tregti cigaresh	-
5	<b>Tregti</b> Tregti artikuj industrial	-
6	<b>Tregti</b> Farmaci	-
7	<b>Tregti</b> Eksport mallrash	-
8	<b>Tregti</b> Tregti te tjera	-
<b>I</b>	<b>Totali i te ardhurave nga tregtia</b>	-
9	<b>Ndertim</b> Ndertim banese	-
10	<b>Ndertim</b> Ndertim pune publike	-
11	<b>Ndertim</b> Ndertime te tjera	-
<b>II</b>	<b>Totali i te ardhurave nga ndertimi</b>	-
12	<b>Prodhim</b> Eksport, prodhime te ndryshme	-
13	<b>Prodhim</b> Fason te cdo lloji	-
14	<b>Prodhim</b> Prodhim materiale ndertimi	-
15	<b>Prodhim</b> Prodhim ushqimore	-
16	<b>Prodhim</b> Prodhim pije alkolike, etj	-
17	<b>Prodhim</b> Prodhime energji	-
18	<b>Prodhim</b> Prodhim hidrokarbure,	-
19	<b>Prodhim</b> Prodhime te tjera	352,382,258
<b>III</b>	<b>Totali i te ardhurave nga prodhimi</b>	352,382,258
20	<b>Transport</b> Transport mallrash	-
21	<b>Transport</b> Transport malli nderkombetare	-
22	<b>Transport</b> Transport udhetaresh	-
23	<b>Transport</b> Transport udhetaresh nderkombetare	-
<b>IV</b>	<b>Totali i te ardhurave nga transporti</b>	-
24	<b>Sherbimi</b> Sherbime financiare	-
25	<b>Sherbimi</b> Siguracione	-
26	<b>Sherbimi</b> Sherbime mjekesore	-
27	<b>Sherbimi</b> Bar restorante	-
28	<b>Sherbimi</b> Hoteleri	-
29	<b>Sherbimi</b> Lojra Fati	-
30	<b>Sherbimi</b> Veprimtari televizive	-
31	<b>Sherbimi</b> Telekomunikacion	-
32	<b>Sherbimi</b> Eksport sherbimish te ndryshme	-
33	<b>Sherbimi</b> Profesione te lira	-
34	<b>Sherbimi</b> Sherbime te tjera	-
<b>V</b>	<b>Totali i te ardhurave nga sherbimet</b>	-
<b>VI</b>	<b>Te tjera</b> Te ardhura te tjera nga axhustime	-
	<b>TOALI (I+II+III+IV+V+VI)</b>	<b>352,382,258</b>

<b>Te punesuar mesatarisht per vitin 2011:</b>	<b>Nr. I te punesuarve</b>
Me page deri ne 19.000 leke	1
Me page nga 19.001 deri ne 30.000 leke	0
Me page nga 30.001 deri ne 66.500 leke	5
Me page nga 66.501 deri ne 87.700 leke	1
Me page me te larte se 87.700 leke	7
<b>Totali</b>	<b>14</b>

**Shenim:** Kjo pasqyre plotesohet edhe on-line.

**Administratori**

**Elton Hysa**

**ANDROMEDA MARINE**  
**AQUACULTURE Sh.a.**

NIPT No. K83729804R

Vlorë, Rr. Uje Ri, Uje Rrethore Sarandë - TIRANË

Zona Industriale, km 4



**Andromeda Marine Aquaculture sh.a**

Per vitin 2012

Nr	Muajt	Shitjet		Blerjet		TVSH		Paguar	
		Te peria	Eksport	Importe	Vendi	Logaritur	Zbritshme		Diferenca
1	Dhjetor '11								
2	Janar	20,181,575		4,125,341	1,019,190	95,455	1,038,452	2,997,863	(37,201,936)
3	Shkurt	32,028,884		3,683,531	2,838,378	-	1,304,382	5,101,395	(32,100,543)
4	Mars	61,643,611		4,625,081	2,373,995	-	1,399,815	10,928,907	(21,171,636)
5	Prill	31,343,663		570,260	3,631,957	-	2,853,382	3,415,350	(17,756,286)
6	Maj	57,134,052		947,278	1,725,234	-	3,251,263	8,175,548	(9,580,738)
7	Qershor	35,683,974		874,139	1,764,996	70,909	2,008,482	5,128,313	(44,328,594)
8	Korrik	59,574,272		1,214,861	6,125,810	-	1,720,575	10,194,280	(34,134,314)
9	Gusht	36,474,007		497,838	4,353,116	-	1,448,130	5,846,671	(28,287,643)
10	Shtator	19,566,384		821,246	4,333,009	-	1,201,119	2,712,158	(25,575,485)
11	Tetor	1,200,392		494,832	5,133,536	-	240,078	(1,167,538)	(26,743,023)
12	Nentor	209,730		323,594	771,327	-	41,946	(621,304)	(27,364,327)
13	Dhjetor	1,376		308,603	4,550,245	-	275	(1,474,888)	(28,839,216)
14	Janar '13								
				<b>8,534,335</b>	<b>71,108,989</b>	<b>166,364</b>	<b>71,008,384</b>	<b>19,771,630</b>	<b>80,075,970</b>
					<b>107,475,666</b>				

**PAGUAR NE DOGANE GJENDJE 31.12.2012**

**TOTALI**

Nga keto : autofaturime 2,659,662  
 shitje 352,382,258  
 Nga kjo 351,995,387  
 shitje peshk 386,871  
 shitje ushqim

(132,156)  
(28,971,372)

PERFAQESUESI LIGJOR  
 ELTON HYSA

*Elton Hysa*

**ANDROMEDA MARINE**  
**AC AICJITURE sh.o.**  
 Tit No. K83729804R  
 Vite, Ind. Zona Industriale SARAJEVO - TRAVE  
 Zona Industriale, km 4

**Andromeda Marine Aquaculture 2012**

Muaji	Nr I te punesuarve	Paga bruto dhe bonusi	Paga mesatare bruto	Paga per efekt sigurimi	Sigurimet shoqerore dhe kontributi I sigurimeve	Sigurimet shoqerore dhe kontributi I sigurimeve	Income tax	Parapagim e	Paga Neto	Paga mesatare neto
					1.70%	15.00%				
					1.70%	9.50%				
January	13	1,336,228	102,787	887,459	15,087	133,119	133,623	0	1,103,210	84,862
February	13	1,333,764	102,597	884,995	15,045	132,749	133,376	0	1,101,269	84,713
March	13	1,371,943	105,534	887,459	15,087	133,119	137,196	0	1,135,352	87,335
April	13	1,466,515	112,809	851,511	14,476	127,727	145,652	0	1,225,494	94,269
May	14	1,408,597	100,614	941,705	16,009	141,256	139,860	0	1,163,266	83,090
June	15	1,406,326	93,755	957,557	16,278	143,634	139,633	0	1,159,447	77,296
July	20	1,462,102	73,105	1,082,278	18,399	148,895	141,211	0	1,208,366	60,418
August	21	2,614,973	124,523	1,129,800	19,207	169,470	254,499	0	2,233,936	106,378
September	15	1,385,388	92,359	979,162	16,646	146,874	137,540	0	1,138,182	75,879
October	20	1,425,831	71,292	1,059,937	18,019	158,991	136,584	0	1,170,534	58,527
November	14	1,522,041	108,717	948,860	16,131	142,329	152,206	0	1,263,563	90,254
December	14	1,615,358	115,383	902,057	15,335	135,309	161,536	0	1,352,792	96,628
					0	0	0			
	15	18,349,066	100,290	959,398	195,717	1,713,471	1,812,916	0	15,255,409	83,304

PERFAQESUESI LIGJOR  
ELTON HYSA



**ANDROMEDA MARINE**  
**AQUACULTURE Sh.o.**  
 (No. K83729804R)  
 Bulevardi Inxhinieriale SARANDË-TIRANE  
 Zona Industriale, km 4