

ANDROMEDA MARINE AQUACULTURE SH.A.

Pasqyrat Financiare

Per ushtrimin e mbyllur ne 31 Dhjetor 2013

224

31.03

NET

ANDROMEDA MARINE AQUACULTURE SHA
RR.NACIONALE SR-TR, KM 4 FINIQ
NIPT K 83729804 R

Nr. Prot.

Vrion ,me 27.03.2014

LENDA: PASQYRAT FINANCIARE PER VITIN 2013


DREJTORIA RAJONALE E TATIMEVE
SARANDE

Bashkengjitur Ju dergojme pasqyrat financiare te aktivitetit per periudhen 01.01.2013-31.12.2013 si me poshte:

1. Deklarata e administratorit te shoqerise	faqe	1
2. Raport Eksperti Kontabel	"	1
3. Pasqyrat financiare dhe relacioni	"	17
4. Pasqyra AQM	"	1
5. Pasqyra nr 1 Aneks Statistikor te ardhura	"	1
6. Pasqyra nr 2 Aneks Statistikor shpenzime	"	1
7. Pasqyra nr 3 sipas Udhezimit nr 1 dt 11.03.2011	"	1
8. Pasqyra e sig shoqerore e TAP	"	1
9. Pasqyra e tvsh	"	1
10. Inventari I aseteve dhe materialeve	"	4
11. Pasqyra e llogaritjes se diferencave te kursit	"	1
12. Pasqyra e importeve	"	2

Pasqyrat financiare,relacioni dhe pasqyrat bashkengjitur dergohen ne tre kopje nga te cilat nje ne forme elektronike me CD

ADMINISTRATORI
Elton HYSA



SHOQERIA: "ANDROMEDA MARINE AQUACULTURE" SH.A

Datë, 27/03/2014

NIPTI: K83729804 R

DEKLARATE

Deklaroj se Shoqëria **"ANDROMEDA MARINE AQUACULTURE" SH.A**, me NIPT : **K83729804 R** me administrator

Z.Elton HYSA dhe aksionere:

1. Shoqeria: **Andromeda Aquacultures International B.V**, perqindja e pjesemarrjes **100 %** ka hartuar pasqyrat financiare të vitit 2013 komform standarteve kombetare te kontabilitetit.

Hartuesi i pasqyrave financiare eshte:

Zj. Hrisanthi Naço (ekonomiste e punësuar pranë shoqërisë)

Administratori i Shoqërisë



RAPORTI I AUDITIT TË PAVARUR

Ortakëve të shoqërisë "Andromeda Marine Aquaculture" Sh.a,
Rr Nationale Sarande Tirane, km 4, Finiq

Ne kemi audituar pasqyrat financiare bashkalidhur të shoqërisë "Andromeda Marine Aquaculture" Sh.a (Shoqëria), të cilat përbëhen nga bilanci kontabel i datës 31 Dhjetor 2013, pasqyra e të ardhurave dhe shpenzimeve, pasqyra e ndryshimeve në kapitalin e vet, dhe pasqyra e flukseve të parave për vitin ushtrimor të mbyllur në atë datë, si dhe një përmbledhje e metodave të rëndësishme kontabël dhe shënimeve të tjera anekse.

Përgjegjësia e Drejtimit për Pasqyrat Financiare

Drejtimi është përgjegjës për përgatitjen dhe paraqitjen e sinqertë të këtyre pasqyrave financiare në përputhje me Standartet Kombëtare të Kontabilitetit dhe me Ligjin Nr.9228 date 29.04.2004 "Per Kontabilitetin dhe Pasqyrat Financiare" të Raportimit Financiar. Kjo përgjegjësi përfshin: hartimin, zbatimin dhe mbajtjen e kontrollit të brendshëm të përshtatshëm mbi përgatitjen dhe paraqitjen e sinqertë të pasqyrave financiare pa anomali materiale të shkaktuara nga mashtrimi apo gabimi; zgjedhjen dhe zbatimin e metodave të përshtatshme kontabël; dhe kryerjen e cmuarjeve kontabël të arsyeshme për rrethanat.

Përgjegjësia e Audituesit

Përgjegjësia jonë është të shprehim një opinion mbi këto pasqyra financiare bazuar në auditimin tonë. Auditimi ynë u bë në përputhje me Standardet Ndërkombëtare të Auditimit. Këto standarte kërkojnë që ne të respektojmë kërkesat e etikës dhe të planifikojmë dhe të kryejmë auditimin me qëllim që të marrim një siguri të arsyeshme që pasqyrat financiare nuk përmbajnë anomali materiale. Auditimi ka të bëjë me kryerjen e procedurave për të marrë evidencë auditimi rreth shumave dhe informacioneve të dhëna në pasqyrat financiare. Procedurat e zgjedhura varen nga gjykimi i audituesit, përfshirë këtu edhe vlerësimin e rreziqeve të anomalive materiale në pasqyrat financiare si pasojë e mashtrimit apo gabimit. Kur vlerëson këto rreziqe, audituesi merr në konsideratë kontrollin e brendshëm të entitetit mbi përgatitjen dhe paraqitjen e sinqertë të pasqyrave financiare në mënyrë që të planifikojë procedura të përshtatshme auditimi në rrethanat përkatëse të entitetit, por jo me qëllim që të shprehë një opinion mbi efektivitetin e kontrollit të brendshëm të entitetit. Auditimi përfshin vlerësimin e parimeve kontabile të përdorura dhe të cmuarjeve të rëndësishme të bëra nga drejtimi, si dhe vlerësimin e paraqitjes së përgjithshme të pasqyrave financiare. Ne besojmë se auditimi jep një bazë të arsyeshme për opinionin tonë.

Sipas opinionit tonë, pasqyrat financiare të shoqërisë japin një pamje të vërtetë dhe të sinqertë të gjendjes financiare të Shoqërisë për ushtrimin e mbyllur më datën 31 Dhjetor 2013, të rezultatit të saj financiar dhe të flukseve të saj të parave për vitin e mbyllur më atë datë në përputhje me Standartet Kombëtare të Raportimit Financiar.

E & B Auditing

Partner
Elza Balla

12 Mars 2014



PERMBAJTJA:

BILANCI	2
PASQYRA E TE ARDHURAVE E SHPENZIMEVE	4
PASQYRA E FLUKSIT TE MJETEVE MONETARE	5
PASQYRA E LEVIZJEVE NE KAPITALET E VETA	6
1. INFORMACION I PERGJITHSHEM	7
2. PERMBLEDHJE E POLITIKAVE TE RENDESISHME KONTABILE	7
3. POLITIKAT KONTABËL	8
4. MJETE MONETARE	12
5. KLIENTE DHE TE TJERA KERKESA PER ARKETIM	12
6. INVENTARI	12
7. AKTIVE BIOLOGJIKE AFATSHKURTRA	12
8. AKTIVE AFATGJATA MATERIALE	13
9. HUATE DHE PARAPAGIMET	13
10. FURNITORE E DETYRIME TE TJERA	13
11. SHITJET NETO	14
12. KOSTO E PRODUKTIT TE SHITUR	14
13. KOSTO FUQISË PUNETORË	14
14. SHPENZIME TË TJERA	15
15. TE ARDHURA DHE SHPENZIME FINANCIARE	15
16. SHPENZIME TE PAZBRITSHME	16
17. TATIM FITIMI	16

BILANCI
(Gjithe vlerat ne Leke)

	Aktivitet	Shenime	31 Dhjetor 2013	31 Dhjetor 2012
I	Aktivitet Afatshkurtra			
1	Parapagimet dhe shpenzimet e shtyra			
2	Mjete monetare	4	351,976	1,714,227
3	Derivative dhe aktive financiare te mbajtura per tregtim			
I	Derivativet			
li	Aktivitet e mbajtura per tregtim			
Shuma I.3				
4	Aktive te tjera afatshkurtra financiare			
I	Llogari/Kerkesa te arketueshme		457,213,142	497,786,135
li	Llogari/Kerkesa te tjera te arketueshme		55,589,498	42,986,288
lii	Instrumente te tjera borxhi			
lv	Investime te tjera financiare			
Shuma I.4		5	512,802,640	540,772,423
5	Inventari			
I	Lendet e para		5,194,821	4,645,391
li	Prodhim ne proces			
lii	Produkte te gatshme			
lv	Mallra per rishitje			
V	Parapagesat per furnizime			
Shuma I.5		6	5,194,821	4,645,391
6	Aktivitet biologjike afatshkurtra	7	105,005,317	56,712,971
7	Aktivitet afatshkurtra te mbajtura per shitje			
Total Aktivitet Afatshkurtra			623,354,754	603,845,011
II	Aktivitet Afatgjata			
1	Investimet financiare afatgjata			
I	Llogari/Kerkesa te arketueshme afatgjata			
li	Aksione dhe pjesemarrje te tjera ne njesi te kontrolluara			
lii	Aksione dhe investime te tjera ne pjesemarrje			
lv	Aksione dhe letra te tjera me vlere			
Shuma II.1				
2	Aktive afatgjata materiale			
I	Ndertesa			
li	Toka			
lii	Makineri dhe pajisje		67,561,254	77,591,466
lv	Aktive te tjera afatgjata materiale		4,008,553	4,102,500
Shuma II.2			71,569,807	81,693,966
3	Aktivitet biologjike afatgjata			
4	Aktivitet afatgjata jomateriale			
I	Emri i mire			
li	Shpenzimet e zhvillimit			
lii	Aktive te tjera afatgjata jomateriale			
Shuma II.4				
5	Kapital aksionar i papaguar			
6	Aktive te tjera afatgjata (ne proces)		1,250,000	1,250,000
Aktivitet Afatgjata		8	72,819,807	82,943,966
Aktive TOTAL			696,174,561	686,788,977

Pasqyrat financiare nga faqja 2 deri 6 jane firmosur dhe miratuar me 28 Shkurt 2014 nga:

Administratori

Elton HYSA

ANDROMEDA MARINE
AQUACULTURE Sh.a.

K83729804R

Financiere

Hrisanthi Naço

Shenimet shoqeruese nga faqja 7 ne 17 jane pjesë perdoese e ketyre pasqyrave financiare

Banka e Komerciale SHBAJDE-TIRANE
Zona Industriale, km 4

Andromeda Marine Aquaculture sh.a.

Huate dhe Kapitali			31 Dhjetor 2013	31 Dhjetor 2012
I	Detyrimet Afatshkurtra			
	1 Derivatet (vlere negative)			
	2 Huamarrjet			
	i Huat dhe obligacionet afatshkurtra	9	92,445,316	102,878,420
	ii Kthimet/ripagesat e huave afatgjata			
	iii Bono te konvertueshme			
Shuma I.2			92,445,316	102,878,420
3	Huat dhe parapagimet			
	i Parapagimet e arkëtuara			
	ii Te pagueshme ndaj furnitoreve		598,813,475	551,494,561
	iii Te pagueshme ndaj punonjesve		1,207,715	0
	iv Detyrimet tatimore		13,700,202	413,208
	v Hua te tjera			0
Shuma I.3		10	613,721,392	551,907,769
	4 Provizionet afatshkurtra			
	5 Grantet dhe te ardhurat e shtyra			
Total	Detyrimet Afatshkurtra		706,166,707	654,786,189
II	Detyrimet Afatgjata			
1	Huat afatgjata			
	i Bonot e konvertueshme			
	ii Hua, bono dhe detyrime nga qiraja financiare			
Shuma	II.1			
	2 Huamarrje te tjera afatgjata			
	3 Provizionet afatgjata			
	4 Grantet dhe te ardhura te shtyra			
Total	Detyrimet Afatgjata			
III	Kapitali			
1	Aksionet e pakices			
2	Kapitali qe i perket aksionareve te shoqerise meme			
3	Kapitali aksionar		322,340,000	322,340,000
4	Primi i aksionit			
5	Njesite ose aksionet e thesarit			
6	Rezerva			
	i Rezerva ligjore			
	ii Rezerva te tjera			
	iii Rezerva statuale			
Shuma III.6				
	7 Fitimet e pashperndara		(290,337,212)	(314,621,016)
	8 Fitimi/Humbja e vitit financiar		(41,994,935)	24,283,804
Total	Kapitali		(9,992,147)	32,002,788
Totali Huate dhe Kapitali			696,174,561	686,788,977

Pasqyrat financiare nga faqja 2 deri 6 jane firmosur dhe miratuar me 28 Shkurt 2014 nga:

Administratori
Elton HYSA



**ANDROMEDA MARINE
AQUACULTURE SH.A.**
K83729804R
Vetë, Rruga nacionale SARANDË - TIRANË
Zona Industriale, km 4

Financiere
Hrisanthi Naco




Shenimet shoqeruese nga faqja 7 ne 17 jane pjese perberse e ketyre pasqyreve financiare

PASQYRA E TE ARDHURAVE E SHPENZIMEVE
(Gjithe vlerat ne Leke)


Te Ardhura & Shpenzime		Note	2013	2012
01/01/2011 - 31/12/2012			All	All
1	Shitjet neto	11	14,280,359	352,382,258
2	Te ardhura te tjera nga veprimtarite e shfrytezimit			
3	Ndryshimet ne inventarin e produkteve te gatshme dhe ne proces			
4	Materialet e konsumuara	12	(13,550,504)	(282,882,785)
5	Kosto e punes	13	(10,939,726)	(7,690,724)
5.1	Paga e personelit		(9,695,350)	(7,191,730)
5.2	Sigurimet shoqerore dhe shendetesore		(1,244,376)	(498,994)
6	Amortizimi dhe zhvleresimet		(5,787,943)	(522,354)
7	Shpenzime te tjera	14	(17,329,225)	(20,975,954)
8	Totali i shpenzimeve		(47,607,398)	(312,071,817)
9	Fitimi apo humbja nga veprimtaria kryesore		(33,327,038)	40,310,441
10	Te ardhura dhe shpenzimet financiare nga njesite e kontrollit			
11	Te ardhurat dhe shpenzimet financiare nga pjesemarrjet			
12	Te ardhurat dhe shpenzimet financiare nga:	15	(8,667,896)	(16,026,637)
12.1	Investime te tjera financiare afatgjate			
12.2	Interesa		(7,535,306)	(14,544,999)
12.3	Fitimet (humbjet) nga kursi i kembimit		(622,462)	(1,316,957)
12.4	Te tjera financiare		(510,128)	(164,681)
13	Totali i te ardhurave dhe shpenzimeve financiare		(8,667,896)	(16,026,637)
14	Te ardhura e shpenzime te pacaktuara			0
15	Fitimi(humbja) para tatimit		(41,994,935)	24,283,804
16	Shpenzimet e tatimit mbi fitimin	18		
17	Fitimi (humbja) neto e vitit financiar		(41,994,935)	24,283,804
18	Elementet e pasqyrave te konsoliduara			

Pasqyrat financiare nga faqja 2 deri 6 jane firmosur dhe miratuar me 28 Shkurt 2014, nga:

Administratori
Elton HYSA

Financiere
Hrisanthi Naço




PASQYRA E FLUKSIT TE MJETEVE MONETARE
(Gjithe vlerat ne Leke)

Fluksi monetar nga veprimtarite e shfrytezimit	2013 LEK	2012 LEK
Fitimi para tatimit	(41,994,935)	24,283,804
Rregullime per ;	10,124,160	11,465,652
Amortizimin	10,124,160	11,465,652
Humbje nga kembimet valutore		
Te ardhura nga investimet		
Shpenzime per interesa		
Rritje / renie ne tepricen e kerkesave te arketueshme nga aktiviteti si dhe kerkesave te arketueshme te tjera	29,754,783	(289,261,575)
Rrite/renie ne tepricen e inventarit	(48,841,777)	175,853,972
Rritje/renie ne tepricen e detyrimeve per tu paguar nga aktiviteti	61,813,622	(31,116,939)
Parate e perfituara nga aktivitetet		
Interes I paguar		
Tatim fitimi I paguar	(1,785,000)	(1,863,884)
Fluksi monetar neto nga veprimtarite e shfrytezimit	9,070,854	(110,638,969)
Fluksi monetar nga veprimtarite investuese		
Blerja e aktiveve afatgjata materiale	-	(1,195,106)
Te ardhura nga shitja e pajisjeve		
Interes I arketuar		
Dividente te arketuar		
Fluksi monetar neto nga veprimtaria investuese	-	(1,195,106)
Fluksi monetar nga veprimtarite financiare		
Te ardhura nga emetimi I kapitalit aksionar	-	320,340,000
Mjete monetare te arketuara nga kredi	(10,433,105)	(207,188,493)
Pagesat e detyrimeve te qirase financiare		
Dividentet e paguar		
Fluksi monetar neto nga aktivitetet financiare	(10,433,105)	113,151,507
Rritja/ renia neto e mjeteve monetare	(1,362,251)	1,317,433
Mjetet monetare ne fillim te periudhes	1,714,227	396,794
Mjetet monetare ne fund te periudhes	351,976	1,714,227

Pasqyrat financiare nga faqja 2 deri ne faqjen 7, ne kete raport vlerosur dhe miratuar me 28 Shkurt 2014 nga:

Administrator
Elton HYSA

Elton



Financiere
Hrisanthi Naco

Hrisanthi Naco

Shenimet shoqeruese nga faqja 7 ne 17 jane pjese perberese e ketyre pasqyrave financiare

PASQYRA E LEVIZJEVE NE KAPITALET E VETA
(Gjithe vlerat ne Leke)

	Kapitali aksionar	Primi I aksionit	Rezerva Ligjore	Fitime Humbje te mbartura	Total
	LEK	LEK	LEK	LEK	LEK
Bilanci date 31 Dhjetor 2012	322,340,000			(290,337,213)	32,002,788
Emetim I kapitalit aksionar	-	-	-	-	-
Divident i paguar	-	-	-	-	-
Fitim Humbje te mbartura	-	-	-	-	-
Humbje / Fitim per periudhen	-	-	-	(41,994,935)	(41,994,935)
Bilanci date 31 Dhjetor 2013	322,340,000			(332,332,148)	(9,992,148)

Pasqyrat financiare nga faqja 2 deri 6 jane firmosur dhe miratuar me 28 Shkurt 2014 nga:

Administratori
Elton HYSA



Financiere
Hrisanthi Naço



Andromeda Marine Aquaculture sh.a.
Shenime te pasqyrave financiare
Per ushtrimin e mbyllur me 31 Dhjetor 2013
1. INFORMACION I PERGJITHSHEM

“Andromeda Marine Aquaculture” sh.a (shoqeria) eshte krijuar ne baze te Vendimit Nr. 38554 date 13.06.2007 te Gjykates se Rrethit Gjyqesor Tirane si dhe regjistrimit te Qendres Kombetare te Rregjistrimit Tirane date 08.05.2007, ne perputhje me ligjin “Per Shoqerite Tregtare” nr.7638 date 19 Nentor 1992.

Objekti kryesor i veprimtarise se shoqerise eshte kultivimi rritje dhe tregtimi I peshkut, krijimi I nje qendre kerkimore, import, export.

Aksioneret e shoqerise jane si me poshte:

	Emri I aksionereve	Aksionet e zoteruara	Vlera e kapitalit '000 leke	% ne kapital
1	Andromeda Aquaculture International B.V.	3,223,400	322,340	100%

Kapitali I nenshkruar I shoqerise eshte 322,340,000 leke I ndare ne 3,223,400 aksione me vlere nominale 100 leke

Administratore te shoqerise jane: Z. Elton Hysa dhe Z.Ioannis Karvelas.

Numri mesatar I te punesuarve me 31 Dhjetor 2013 eshte 11. (me 31 Dhjetor 2012ishte 14).
Selia e shoqerise eshte Rruga Nacionale, Sarande- Tirane, km 4, Finiq.
Shoqeria eshte e regjistruar ne Njesine e Tatim paguesve te rrethit Sarande me NIPT:K83729804R.

2. PERMBLEDHJE E POLITIKAVE TE RENDESISHME KONTABILE

a. Bazat e pergatitjes se pasqyrave financiare

Paqyrat financiare jane pergatitur, ne te gjithe aspektet materiale, ne perputhje me Standartet Kombetare te Kontabilitetit (SKK), te cilat perbehen nga rregullat dhe interpretimet ne perputhje me Ligjin nr.9228 date 29.04.2004 “Per Kontabilitetin dhe Pasqyrat Financiare”.

Paqsyrat financiare jane pergatitur mbi bazen e kostos historike. Te dhenat aktuale dhe krahasuese jane prezantuar ne Lek Shqiptare (LEK), qe eshte monedha raportuese e shoqerise.

b. Bazat e matjes

Paqyrat financiare janë përgatitur bazuar në koston historike.

c. Monedha funksionale dhe e paraqitjes

Këto pasqyra financiare janë prezantuar në Lek, e cila eshte dhe monedha funksionale e shoqerisë.

d. Vleresime dhe gjykime

Përgatitja e pasqyrave financiare kërkon nga drejtuesit të ushtrorjës gjykimin e tyre në procesin e zbatimit të politikave kontabël të kompanisë dhe shumave të raportuara të aktiveve, detyrimeve, të ardhurave dhe shpenzimeve. Rezultati aktual mund te ndryshoje ne varësi te ketyre vlerësimeve.

Shenime te pasqyrave financiare

Per ushtrimin e mbyllur me 31 Dhjetor 2013

Vlerësimet dhe gjykimet rishikohen në mënyre të vazhdueshme. Rishikimet e vlerësimeve kontabel janë të njohura ne periudhën në të cilën vlerësimi është rishikuar si dhe në periudhat e ardhshme që preken.

Në vecanti, informacion mbi fushtat më të rëndësishme të vlerësimeve dhe gjykimeve në aplikimin e politikave kontabël të cilat kanë efektet më të rëndësishme në shumat e njohura në pasqyrat financiare, janë përshkruar në shënimet përkatëse të pasqyrave financiare. Përdorimi i vlerësimeve kontabël është minimal në këto pasqyra financiare duke patur parasysh thjeshtësinë e veprimeve të realizuara nga shoqëria.

3. POLITIKAT KONTABËL

Politikat kontabël të mëposhtëme janë aplikuar për periudhën që fillon me 1 janar 2013 deri më 31 dhjetor 2013.

a. Transaksionet në monedhë të huaj

Transaksionet në monedhë të huaj konvertohen në monedhën funksionale dhe regjistrohen me kursin e këmbimit ne datën e transaksionit. Asetet dhe detyrimet monetare në monedhë të huaj në datën e raportimit konvertohen në monedhën funksionale me kursin e këmbimit në datën e bilancit. Fitimi ose humbja nga këmbimi në zëra monetarë është diferenca që vjen nga këmbimi i një numri të caktuar njësisish të një monedhe të huaj në monedhën funksionale me kurse të ndryshme këmbimi në datat e këmbimit. Te drejtat dhe detyrimet jo-monetare te paraqitura ne monedhe te huaj konvertohen ne monedhën funksionale me kursin e këmbimit të datës së kryerjes se transaksionit ndërsa ato që maten me vlerë të drejtë rikëmbehen në monedhën funksionale me kursin e këmbimit të datës kur është përcaktuar vlera e drejtë. Diferencat që rezultojnë nga kursi i këmbimit kalojnë në pasqyrën e të ardhurave dhe shpenzimeve

Kurset zyrtare te kembimit per monedhat kryesore te perdorura ne konvertimin e gjendjeve te bilancit emertuar ne monedhe ne huaj jane si me poshte (ne LEK):

	<u>31 Dhjetor 2013</u>	<u>31 Dhjetor 2012</u>
1 EUR	140.20	139.59
1 USD	101.86	105.85

b. Instrumenta financiar

Instrumentat financiarë jo-derivativë përbëhen nga llogari të arkëtueshme, mjete monetare, hua të marra dhe të dhena, dhe llogari të pagueshme. Gjatë periudhës së raportuar nuk ka patur investime ne kapital apo instrumenta borxhi të përdorura gjatë aktivitetit.

Instrumentat financiarë jo-derivativë njihen fillimisht me vlerën e drejtë plus çdo kosto transaksioni që lidhet me to, përveç siç përshkruhet më poshtë. Për instrumentat e mbajtur me vlerë të drejtë nëpermjet fitim/humbje, kostot e transaksionit kalojnë në shpenzime dhe të ardhura. Në vijim të njohjes fillestare instrumentat financiarë jo-derivativë maten siç përshkruhet më poshtë.

Një instrument financiar njihet nëse shoqëria bëhet palë në kushtet kontraktuale të instrumentit. Aktivitet financiar çregjistrohen kur skadojnë të drejtat kontraktuale të shoqërisë mbi flukset e parasë së aktivitet financiar ose kur shoqëria transferon aktivin financiar tek një palë e tretë pa

Shenime te pasqyrave financiare

Per ushtrimin e mbyllur me 31 Dhjetor 2013

mbajtur kontrollin ose gjithë risqet dhe përfitimet thelbësore të aktivitetit. Blerjet dhe shitjet normale të aktiveve financiare kontabilizohen në datën e transaksionit, që është data në të cilën shoqëria angazhohet të blejë apo të shesë aktivin. Detyrimet financiare çregjistrohen nëse detyrimet kontraktuale të shoqërisë skadojnë, shfuqizohen ose anulohen.

Paraja dhe ekuivalentët e parasë

Paraja dhe ekuivalentët e parasë (mjetet monetare) përfshijnë arkën, llogaritë rrjedhëse dhe depozitat në të parë me bankat. Për qëllimë të pasqyrës së fluksit të parasë, paraja dhe ekuivalentët të saj përfshijnë depozita pa afat me një maturimi prej tre muajsh ose më pak që nga data fillestare.

Llogari të arkëtueshme

Llogaritë e arkëtueshme njihen fillimisht me vlerën e drejtë dhe më pas me kosto të amortizuar duke zbritur humbjen nga zhvlerësimi. Provizioni për zhvlerësimin e aktiveve të arkëtueshme llogaritet kur ka të dhëna se shoqëria nuk do të jetë në gjendje të mbledhë të gjitha detyrimet. Vështirësitë financiare të debitorit, mundësia që debitori të falimentojë ose riorganizimi financiar, dhe mospagesa apo kundravajtje në pagesa (mbi 30 ditë vonesë) konsiderohen tregues që llogaritë e arkëtueshme të zhvlerësohen. Shuma e provizionit llogaritet si diferencë midis vlerës së mbetur dhe vlerës aktuale të flukseve të ardhshme të parashikuara të parasë të skontuara me normën efektive të interesit.

Llogari të pagueshme

Llogaritë e pagueshme paraqiten me vlerën e tyre të drejtë dhe më pas me kosto të amortizuar, duke përdorur metodën e interesit efektiv.

Hua të marra dhe të dhëna

Huatë e marra dhe të dhëna njihen fillimisht me vlerën e tregut, pa përfshirë koston e transaksioneve. Pas njohjes fillestare, huatë e marra dhe të dhëna paraqiten me kosto të amortizuar duke njohur në pasqyrën e të ardhurave dhe shpenzimeve çdo diferencë midis koston dhe vlerës së pagueshme nominale përgjatë periudhës së huamarrjes duke u bazuar në interesin efektiv .

Të tjera

Instrumenta të tjerë jo-derivativë maten me kosto të amortizuar sipas metodës së interesit efektiv, duke zbritur çdo humbje nga zhvlerësimi.

Kapitali aksioner

Kapitali aksioner njihet me vlerën nominale. Aksionet e zakonshme klasifikohen si kapitale. Aksionet e preferuara të detyrueshmë me të drejtë riblerjeje klasifikohen si detyrime.

c. Aktive e afatgjata materiale dhe jomateriale

(i) Njohja dhe matja

Te gjitha aktivet afat-gjata materiale paraqiten me kosto duke zbritur zhvlerësimin dhe amortizimin e akumuluar.

Kostoja përfshin shpenzime të cilat lidhen drejtpërdrejt me blerjen e aktivitetit. Kostoja e aktiveve të vetë-ndërtuara përfshin koston e materialeve dhe punës direkte, çdo kosto tjetër të lidhur drejtpërdrejt me sjelljen e aktivitetit në gjendje pune për qëllimin e synuar të përdorimit, si dhe kostot e çmontimit, heqjes së pjesëve dhe sjelljes si në gjendjen e mëparshme të vendodhjes së aktivitetit. Shpenzimet kapitale të aktiveve të bëra gjatë ndërtimit mbarten në "Ndërtim në proces" dhe

Andromeda Marine Aquaculture sh.a.

Shenime te pasqyrave financiare

Per ushtrimin e mbyllur me 31 Dhjetor 2013

kapitalizohen dhe transferohen në kategorinë përkatëse të aktivitetit kur përfundon ndertimi tij, nga kur aplikohet amortizimi përkatës sipas kategorisë.

Në rastet kur pjesë të një aktivi afat-gjate materiale kanë jetëgjatësi të ndryshme, ato kontabilizohen si zëra të ndryshëm (komponentet më të mëdhenj) të aktiveve afat-gjata materiale.

Fitimet dhe humbjet nga shitjet apo nxjerrjet jashtë përdorimit përcaktohen duke krahasuar vlerën e shitjes me vlerën e mbetur, dhe këto përfshihen në pasqyrën e të ardhurave.

(ii) Kostot e mëpasshme

Kostoja e zëvendësimit të një pjese të një zëri të aktiveve afat-gjata materiale njihet në vlerën kontabël të atij zëri nëse është e mundshme që shoqëria do të realizojë përfitime të ardhshme ekonomike nga përdorimi pjesës zëvendësuese dhe kostoja e pjesës mund të matet në mënyrë të besueshme. Kostot e shërbimeve të zakonshme të aktiveve afat-gjata materiale njihen si shpenzim kur ato ndodhin.

(iii) Amortizimi

Amortizimi i aktiveve llogaritet mbi jeten e vlerësuar të çdo pjese të aktivitetit afat-gjate material duke filluar nga dita e parë e muajit që pason muajin e blerjes. Aktivitetet e marra me qira amortizohen duke marrë për bazë periudhën më të shkurtër midis periudhës së qirasë dhe jetës së dobishme të aktivitetit. Toka nuk amortizohet.

Normat vjetore të amortizimit të përdorura janë si më poshtë:

Kategoria	Norma e amortizimit %		Metoda e llogaritjes
	2013	2012	
Instalime	12	12	Vlera kontabile e mbetur
Mjete transporti	12	12	
Mobilje orendi	15	15	
Paisje elektronike	15	15	

Metoda e amortizimit, jeta e dobishme dhe vlera e mbetur rishikohen në çdo datë raportimi.

d. Zhvlerësimi

(i) aktivitetet financiare

Një aktiv financiar konsiderohet i zhvlerësuar nëse ka të dhëna objektive që tregojnë se një apo disa ngjarje kanë efekte negative në flukset e ardhshme që parashikohet të burojnë nga aktiviteti

Një zhvlerësim në lidhje me aktivin financiar, të matur me kosto të amortizuara, llogaritet si diferencë midis vlerës së mbetur dhe vlerës aktuale të flukseve të ardhshme të parashikuara të parasë të skontuara me normën efektive të interesit.

Aktive financiare të rëndësishme individualisht testohen për zhvlerësim në mënyrë individuale. Aktivitetet e tjera financiare vlerësohen në mënyrë të grupuar, në grupe që kanë karakteristika të ngjashme të riskut kreditor.

Të gjitha humbjet nga zhvlerësimi njihen në pasqyrën e të ardhurave dhe shpenzimeve. Çdo shpenzim i akumuluar i lidhur me një aktiv financiar i disponueshëm për shitje i njohur me pare ne kapital, transferohet në shpenzime.

Andromeda Marine Aquaculture sh.a.

Shenime te pasqyrave financiare

Per ushtrimin e mbyllur me 31 Dhjetor 2013

Një humbje nga zhvlerësimi rimerret nëse rimarrja mund të lidhet objektivisht me një ngjarje të ndodhur pas njohjes së humbjes nga zhvlerësimi. për aktivet financiare të matura me kosto të amortizuar, rimarrja njihet në pasqyrën e të ardhurave dhe shpenzimeve.

(ii) Aktivet jo-financiare

Vlera e mbetur e aktiveve jo-financiare të shoqërisë, rishikohet në çdo datë raportimi për të përcaktuar nëse ka të dhëna për zhvlerësim. Nëse ka të dhëna të tilla atëherë vlerësohet vlera e rikuperueshme e aktivit.

Një humbje nga zhvlerësimi njihet nëse vlera e mbetur e një aktivi tejkalon vlerën e tij të rikuperueshme. Humbjet nga zhvlerësimi njihen në pasqyrën e të ardhurave dhe shpenzimeve.

Aktivitet afatgjata materiale dhe jomateriale janë njohur si të tilla nëse parashikohet që shoqëria do të ketë përfitime të ardhshme ekonomike që kanë lidhje me atë aktiv dhe kosto e aktivitet mund të matet në mënyrë të besueshme. Vlera e mbajtjes së aktiveve të qëndrueshme duhet të rishikohet nëse është zhvlerësuar kur ndodhin ndryshime ose ndryshime në rethanat tregojnë se vlera e mbajtjes mund të jetë e parikuperueshme. Nëse këto të dhëna ekzistojnë dhe atëherë kur vlera e mbajtjes kalon vlerën e parashikuar të rikuperueshme, aktivi zhvlerësohet në vlerën e rikuperueshme dhe humbja nga zhvlerësimi njihet në pasqyrën e të ardhurave dhe shpenzimeve.

e. Njohja e të ardhurave dhe shpenzimet

Të ardhurat janë njohur atëherë kur shoqëria do të ketë të mundur të marrë përfitime ekonomike dhe këto përfitime mund të vlerësohen me siguri (dhe jo domosdoshmerisht kur është arketuar). Shpenzimet janë njohur në pasqyrën e të ardhura-shpenzimeve atëherë kur kanë ndodhur (dhe jo domosdoshmerisht kur është paguar). Të ardhurat dhe shpenzimet janë regjistruar në pasqyrat financiare të periudhës së cilës ato i perkasin.

f. Të ardhura dhe shpenzime financiare

Të ardhurat financiare përfshijnë të ardhura interesi nga llogaritë bankare dhe fitime nga kursi i këmbimit që njihen në pasqyrën e të ardhurave dhe shpenzimeve. Të ardhurat nga interesi njihen mbi bazën e të drejtave dhe detyrimeve të konstatuara duke përdorur metodën e interesit efektiv.

Shpenzimet financiare përfshijnë shpenzime interesi mbi huamarrjet dhe humbjet nga kursi i këmbimit, ndryshimet në vlerën e drejtë të aktiveve financiare të mbajtura me vlerë të drejte nëpërmjet fitim/humbje, dhe humbjet nga zhvlerësimi i aktiveve financiare. Kostot e huamarrjes njihen në pasqyrën e të ardhurave dhe shpenzimeve me metodën e interesit efektiv

g. Tatimi mbi fitimin

Tatimi mbi fitimin janë llogaritur në përputhje me dispozitat e ligjit për tatimin mbi të ardhurat në Republikën e Shqipërisë. Shpenzimet për tatimin mbi fitimin përfshijnë gjithë detyrimet për tatimin mbi fitimin e këtij viti ushtrimor. Tatimi mbi fitimin i këtij viti ushtrimor është - llogaritur me 10% fitimit të tatueshem sipas normave fiskale në Shqipëri.

Andromeda Marine Aquaculture sh.a.
Shenime te pasqyrave financiare
Per ushtrimin e mbyllur me 31 Dhjetor 2013
4. MJETE MONETARE

Arkat dhe bankat më 31 Dhjetor 2013 dhe 2012 janë përbërë si me poshtë:

	2013	2012
Arka	7,600	4,952
Llogari rrjedhese ne banke	344,376	1,709,275
Depozite bankare		
	351,976	1,714,227

5. KLIENTE DHE TE TJERA KERKESA PER ARKETIM

Klientë dhe të tjera kërkesa për arkëtim më 31 dhjetor 2013 dhe 2012 janë përbërë si më poshtë:

	2013	2012
Kliente - shoqeri te lidhura	457,213,142	497,786,136
Tatim fitimi	4,298,884	2,513,884
Parapagim sipas kontrates	8,208,000	11,427,314
TVSH	37,118,308	28,971,372
Te tjera kerkesa	5,964,306	73,717
	512,802,640	540,772,423

6. INVENTARI

Inventari më 31 Dhjetor 2013 dhe 2012 paraqitet si më poshtë:

	2013	2012
Lende e pare ushqim	4,111,467	3,675,415
Ambalazh I pakthyeshem	163,169	0
Ilace	156,500	156,500
Pjese kembimi	426,597	363,037
Materiale te tjera	337,088	450,439
	5,194,821	4,645,391

7. AKTIVE BIOLOGJIKE AFATSHKURTRA

Aktivët biologjike afatshkurtra më 31 dhjetor 2013 dhe 2012 paraqiten si më poshtë:

	2013	2012
Inventar bio rasat peshku	9,572,534	11,842,654
Inventar Bio ushqim peshku	48,650,035	16,737,142
Inventar bio Puna direkte	14,294,990	6,982,793
Inventar bio Sig shoqerore	1,762,104	927,733
Inventar bio Karburant	5,850,703	3,246,766
Inventar Bio Transport	1,493,972	1,288,434
Inventar Bio amortizim	13,817,712	7,462,689
Inventar bio Qera	775,314	663,646

Andromeda Marine Aquaculture sh.a.**Shenime te pasqyrave financiare****Per ushtrimin e mbyllur me 31 Dhjetor 2013**

Inventar Bio te Tjera	5,943,320	5,589,317
Inventar Bio Ilace, analiza, leje	624,025	659,614
Inventar Bio Riparime Mirembajtje	2,220,608	1,312,183
	105,005,317	56,712,971

8. AKTIVE AFATGJATA MATERIALE

Aktivitet afat-gjata materiale më 31 dhjetor 2013 dhe 2012 janë përbërë si më poshtë:

	<i>Makineri Pajisje</i>	<i>Mobilje orendi</i>	<i>Pajisje zyre dhe informatike</i>	<i>Ne proces</i>	<i>Total AAM</i>
	<i>LEK</i>	<i>LEK</i>	<i>LEK</i>	<i>LEK</i>	<i>LEK</i>
Kosto					
1 Janar 2012	139,675,194	1,827,351	3,319,595	1,250,000	146,072,140
Shtesa	0	0	0	0	0
Pakesime / Axhustime					
31 Dhjetor 2012	139,675,194	1,827,351	3,319,595	1,250,000	146,072,140
Amortizimi					
1 Janar 2012	62,083,728	261,630	782,815		63,128,173
Amortizimi vjetor	10,030,212	38,736	55,212		10,124,160
Pakesime / Axhustime					
31 Dhjetor 2012,	72,113,940	300,366	838,027		73,252,333
AAM neto me 31 Dhjetor 2013	67,561,254	1,526,985	2,481,568	1,250,000	72,819,807

9. HUATE DHE PARAPAGIMET

Huatë dhe parapagimet më 31 dhjetor 2013 dhe 2012 janë përbërë si me poshtë:

	2013	2012
Interesa te maturuara Banka Popullore	0	
Hua Andromeda	0	0
Hua Arti shpk	0	11,167,200
Interesa te maturuara Andromeda s.a	6,377,554	6,349,805
Komisione te kerdise Andromeda s,a	0	0
Banka Popullore Overdraft ne euro	86,067,762	85,361,415
	92,445,316	102,878,420

10. FURNITORE E DETYRIME TE TJERA

Furnitorë dhe detyrime të tjera më 31 Dhjetor 2013 dhe 2012 janë përbërë si më poshtë:

Andromeda Marine Aquaculture sh.a.
Shenime te pasqyrave financiare
Per ushtrimin e mbyllur me 31 Dhjetor 2013

	2013	2012
Furnitore	598,813,475	551,494,562
Pagat e punonjesve	1,207,715	0
Detyrime per kontributin e sigurimeve shoqerore	221,021	251,678
Tatim mbi te ardhurat personale	144,050	161,529
Tatim ne burim	13,335,131	0
Te tjera	0	0
	<u>613,721,392</u>	<u>551,907,769</u>

11. SHITJET NETO

Shitjet neto përbëhen si më poshtë:

	2013	2012
Te ardhura nga shitja e produktit bio	13,780,109	351,995,387
Te ardhura te tjera	500,250	386,872
	<u>14,280,359</u>	<u>352,382,259</u>

12. KOSTO E PRODUKTIT TE SHITUR

Kosto e produktit të shitur përbëhet si më poshtë:

	2013	2012
Inventar bio rasat peshku	1,191,026	33,494,391
Inventar Bio ushqim peshku	6,053,096	165,954,208
Inventar bio Puna direkte	1,778,600	21,669,038
Inventar bio Sig shoqerore	219,243	2,170,413
Inventar bio Karburant	727,951	9,635,634
Inventar Bio Transport	1,719,216	19,470,577
Inventar Bio amortizim	185,882	6,725,037
Inventar bio Qera	96,466	1,612,900
Inventar Bio te Tjera	670,096	10,203,412
Inventar Bio Ilace, analiza, leje	77,642	5,071,602
Inventar Bio Riparime Mirembajtje	276,291	5,365,209
Inventar Bio Shp. Te pa zbritshme	69,379	1,156,108
Kosto e produktit te shitur	<u>13,064,888</u>	<u>282,528,529</u>
	485,616	354,256
Kosto ushqim I shitur	<u>13,550,504</u>	<u>282,882,785</u>
Kosto total		

13. KOSTO FUQISË PUNETORE

Kostot e personelit përbëhen si më poshtë:

	2013	2012
Shpenzime per paga	9,695,350	7,191,730
Shpenzime per sigurim	1,244,376	498,994
	<u>10,939,726</u>	<u>7,690,724</u>

Andromeda Marine Aquaculture sh.a.**Shenime te pasqyrave financiare
Per ushtrimin e mbyllur me 31 Dhjetor 2013****14. SHPENZIME TË TJERA**

Shpenzimet e tjera përbëhen si më poshtë:

	2013	2012
Materiale amballazhi	197,399	5,607,823
Blerje uje per shperndarjen	172,388	112,500
karburant per administraten	6,052	372,796
karburant per shperndarjen	-	445,325
Qera per administraten	201,600	120,000
Qera per shitjet	-	459,129
Mirembajtje	40,500	198,998
Shpenzime zyre mat. pastrimi,kafe uje	43,170	9,330
Sherbime ligjore	1,174,138	3,555,203
sherbime profesionale	1,502,539	3,414,631
Kuota e licensimit	16,500	108,334
ShoENZIME kancelerie	82,070	121,181
Transferime, udhëtime, dieta për administratën	139,872	331,986
Shpenzime postare dhe telefoni	119,713	170,148
Shpenzime transporti	-	3,755,994
Sherbime doganore	14,000	343,617
Taksa vendore	39,620	39,600
Shpenzime te tjera te pazbritshme	93,219	1,669,159
Energji per administraten	76,064	-
Analiza,certifikata veterinare	29,100	130,200
Gjoha	13,335,131,	10,000
Nga gabimet ne vitet e kaluara	46,150	-
	17,329,225	20,975,954

15. TE ARDHURA DHE SHPENZIME FINANCIARE

Shpenzimet financiare neto përbëhen si më poshtë:

	2013	2012
Te ardhura nga interesat e fituara nga depozitat	-	-
Te ardhura nga interesat e fituara nga huadheniet	-	-
Te ardhura financiare	-	-
Shpenzime per interesat e huamarrjeve nga bankat	7,535,306	14,545,000
Te tjera shpenzime bankare	510,128	164,680
Humbja neto nga kembimet valutore	622,462	1,316,957
Shpenzime financiare	8,667,083	16,026,637
Shpenzime financiare neto	8,667,896	16,026,637
Fitime nga kembimet valutore	(2,880,938)	(1,742,280)
Humbje nga kembimet valutore	2,258,476	3,059,237
Humbja neto nga kembimet valutore	(622,462)	(1,316,957)

Andromeda Marine Aquaculture sh.a.**Shenime te pasqyrave financiare****Per ushtrimin e mbyllur me 31 Dhjetor 2013****16. SHPENZIME TE PAZBRITSHME**

Shpenzimet e pazbritshme përbëhen si më poshtë:

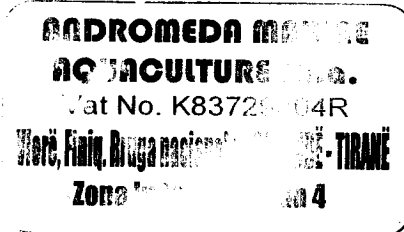
	2013	2012
Energji per administraten	76,064	-
Qira per administraten	201,600	120,000
Djeta	139,872	331,986
Shpenzime te tjera te pazbritshme	93,219	1,669,159
Interesa dhe komisione kredi Andromeda	-	6,330,211
Nga gabimet ne vitet e kaluara	46,150	0
Kosto e mallit te shitur	69,379	1,156,108
Gjoha	13,335,131	10,000
TOTAL	13,961,415	9,617,464
Efekti tatimor i shpenzimeve te pazbritshme	1,396,142	961,746

17. TATIM FITIMI

Bazuar ne legjislacionin shqipëtar, norma e tatimit mbi fitimin është 10% për vitin 2013 (2012: 10%)

Deklaratat tatimore dorëzohen cdo vit por të ardhurat dhe shpenzimet e deklaruara për qëllime tatimi konsiderohen vetëdeklarime deri në momentin që autoritetet tatimore shqyrtojnë deklaratat dhe regjistrimet e tatimpaguesit dhe lëshojnë vlerësimin final. Ligjet dhe rregulloret shqipëtare janë objekt interpretimi nga autoritetet tatimore.

	2013	2012
Humbja e mbartur fiskale	(168,423,556)	(215,296,693)
Fitim/Humbje e vitit	(41,994,935)	24,283,804
Shpenzime te pazbritshme	13,961,415	9,617,464
Ulje Humbjes Akt-kontrolli	180,376,434	
Humbja fiskale	(16,080,642)	(181,395,424)
Tatim fitimi		
Humbja Neto Fiskale	(16,080,642)	(181,395,424)



Andromeda Marine Aquaculture sh.a


Per vitin 2013

Nr	Muajt	Shitjet		Blerjet		TVSH			Paguar
		Te perja	Eksport	Importe	Vendi	Llogaritur	Zbritshme	Diferenca	
1	Dhjetor '11	-	-	-	1,056,964	-	211,393	(211,393)	28,839,216
2	Janar	-	-	-	486,978	-	97,396	(97,396)	(29,050,609)
3	Shkurt	-	-	-	-	-	-	-	(29,148,004)
4	Mars	180,000	-	4,656,449	(1,562,559)	-	618,778	(582,778)	(29,730,782)
5	Prill	-	-	-	1,341,043	-	268,209	(268,209)	(29,998,991)
6	Maj	40,000	-	4,119,093	2,171,584	-	1,258,135	(1,250,135)	(31,249,126)
7	Qershor	-	-	4,753,342	679,145	-	1,086,497	(1,086,497)	(32,335,624)
8	Korrik	320,250	-	9,822,556	1,309,672	-	2,226,446	(2,162,396)	(34,498,019)
9	Gusht	-	-	4,492,844	447,823	-	988,133	(988,133)	(35,486,153)
10	Shtator	20,000	-	4,449,343	707,940	-	1,031,457	(1,027,457)	(36,513,609)
11	Tetor	-	-	4,800,953	815,566	-	1,123,304	(1,123,304)	(37,636,913)
12	Nentor	-	-	4,694,287	526,896	-	1,044,237	(1,044,237)	(38,681,150)
13	Dhjetor	13,796,939	-	4,866,061	1,052,350	-	1,183,682	1,575,706	(37,105,444)
14	Janar '13	-	-	916,482	46,654,928	-	2,871,438	11,137,666	(12,863)
		-	-	916,482	46,654,928	-	2,871,438	11,137,666	(37,118,307)
		-	-	56,604,812	9,033,402	-	-	-	-

PAGUAR NE DOGANE GJENDJE 31.12.2013

TOTALI

Nga keto : autofaturime 76,830
 shitje 14,280,359
 Nga kjo 13,780,109
 shitje peshk 500,250
 shitje ushqim



PERFAQESUESI LIGJOR
 ELTON HYSA

Elton Hysa

Andromeda Marine Aquacultur 2013

Muaji	Nr I te punesuarve	Paga bruto dhe bonusi	Paga mesatare bruto	Paga per efekt sigurimi	Sigurimet shoqerore dhe kontributi I sigurimeve	Sigurimet shoqerore dhe kontributi I sigurimeve	Income tax	Parapagime	Paga Neto	Paga mesatare neto
					1.70%	15.00%				
January	12	1,223,838	101,987	813,165	13,824	121,975	122,384	0	1,010,380	84,198
February	13	1,273,579	97,968	836,631	13,742	124,946	127,359	0	1,054,255	81,097
March	12	1,238,832	103,236	799,340	13,589	119,901	123,883	0	1,025,423	85,452
April	11	1,163,366	105,761	747,510	12,708	112,127	116,338	0	963,307	87,573
May	11	1,304,350	118,577	755,784	12,848	113,368	130,435	0	1,089,267	99,024
June	11	1,140,813	103,710	748,028	12,716	112,204	114,081	0	942,953	85,723
July	11	1,192,614	108,419	761,834	12,951	114,275	119,261	0	988,028	89,821
August	11	1,303,143	118,468	769,962	13,089	115,494	130,314	0	1,086,593	98,781
September	11	1,159,515	105,410	765,785	13,018	114,868	115,952	0	957,795	87,072
October	11	1,166,664	106,060	778,174	13,229	116,726	116,667	0	962,842	87,531
November	11	1,185,111	107,737	781,298	13,282	117,195	118,512	0	979,094	89,009
December	11	1,440,491	130,954	792,195	13,467	118,829	144,051	0	1,207,714	109,792
					0	0				
	11	14,792,316	109,024	779,142	158,464	1,401,907	1,479,237	0	12,267,650	90,423

PERFAQESUESI LIGJOR

ELTON HYSA



ANDROMEDA MARINE

AQUACULTURE S.R.L.

Vat No. K83729804R

Monte, Fierë, Zona Industriale SARAJEVO - TIRANA

Zona Industriale, km 4

Shoqeria: "ANDROMEDA MARINE AQUACULTURE" SH.A
NIPT: K83729804R

Aktivitet Afatgjata Materiale me vlere fillestare 2013

Nr	Emertimi	Sasia	Gjendje 01/01/2013	Shtesa	Pakesime	Gjendje 31/12/2013
1	Toka		0			0
2	Ndertime		0			0
3	Makineri,paisje		139,675,194	0	0	139,675,194
4	Mjete transporti		0			0
5	kompjuterike		3,319,595	0	0	3,319,595
6	Zyre		1,827,351	0	0	1,827,351
7	Ne proçes		1,250,000	0	0	1,250,000
8			0			0
9			0			0
	TOTALI		146,072,140	0	0	146,072,140

Amortizimi A.A.Materiale 2013

Nr	Emertimi	Sasia	Gjendje 01/01/2013	Shtesa	Pakesime	Gjendje 31/12/2013
1	Toka		0	0		0
2	Ndertime		0			0
3	Makineri,paisje,vegla		62,083,728	10,030,212	0	72,113,940
4	Mjete transporti		0			0
5	kompjuterike		782,815	55,212	0	838,027
1	Zyre		261,630	38,736	0	300,366
2			0			0
3			0			0
4			0			0
	TOTALI		63,128,173	10,124,160	0	73,252,333

Vlera Kontabel Neto e A.A.Materiale 2013

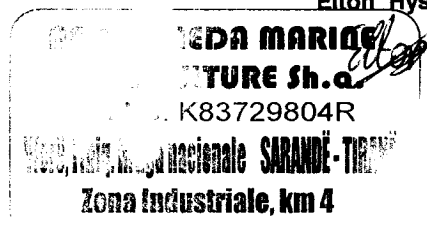
Nr	Emertimi	Sasia	Gjendje 01/01/2013	Shtesa	Pakesime (amortizimi)	Gjendje 31/12/2013
1	Toka		0		0	0
2	Ndertime					0
3	Makineri,paisje,vegla		77,591,466	0	10,030,212	67,561,254
4	Mjete transporti					0
5	kompjuterike		2,536,780	0	55,212	2,481,568
1	Zyre		1,565,721	0	38,736	1,526,985
2	Ne proçes		1,250,000	0		1,250,000
3						0
4						0
	TOTALI		82,943,967	0	10,124,160	72,819,807

Administratori
ARDESHYSA
ACT
MR
TRANE
Wor
2013

ANEKS STATISTIKOR					
	TE ARDHURAT	Numri i Llogarise	Kodi Statistikor	Viti 2013	Viti 2012
1	Shitjet gjithsej (a + b +c)	70	11100	14,280	352,382
a)	Te ardhura nga shitja e Produktit te vet	701/702/703	11101	13,780	351,995
b)	Te ardhura nga shitja e Shërbimeve	704	11102	-	-
c)	te ardhura nga shitja e Mallrave	705	11103	500	387
2	Të ardhura nga shitje të tjera (a+b+c)	708	11104	-	-
a)	Qeraja	7081	111041		
b)	Komisione	7082	111042		
c)	Transport per te tjeret	7083	111043		
3	Ndryshimet në inventarin e produkteve të gatshëm e prodhimeve në proces :	71	11201	-	-
	Shtesat (+)		112011		
	Pakesimet (-)		112012		
4	Prodhimi per qellimet e vet ndermarrjes dhe per kapital :	72	11300	-	-
	nga i cili: Prodhim i aktiveve afatgjata		11301		
5	Të ardhura nga grantet (Subvencione)	73	11400	-	-
6	Të tjera (Axxhustime)	75	11500	-	-
7	Të ardhura nga shitja e aktiveve afatgjata	77	11600	-	-
I)	Totali i te ardhurave I= (1+2+/-3+4+5+6+7+8)		11800	14,280	352,382

Administratori

Elton Hysa



Pasqyre Nr.3


	Aktiviteti	Te ardhurat nga aktiviteti
1	Tregti Tregti karburanti	-
2	Tregti Tregti ushqimore,pije	-
3	Tregti Tregti materiale ndertimi	-
4	Tregti Tregti cigaresh	-
5	Tregti Tregti artikuj industrial	-
6	Tregti Farmaci	-
7	Tregti Eksport mallrash	-
8	Tregti Tregti te tjera	-
I	Totali i te ardhurave nga tregtia	-
9	Ndertim Ndertim banese	-
10	Ndertim Ndertim pune publike	-
11	Ndertim Ndertime te tjera	-
II	Totali i te ardhurave nga ndertimi	-
12	Prodhim Eksport, prodhime te ndryshme	-
13	Prodhim Fason te cdo lloji	-
14	Prodhim Prodhim materiale ndertimi	-
15	Prodhim Prodhim ushqimore	-
16	Prodhim Prodhim pije alkolike, etj	-
17	Prodhim Prodhime energji	-
18	Prodhim Prodhim hidrokarbure,	-
19	Prodhim Prodhime te tjera	14,280,359
III	Totali i te ardhurave nga prodhimi	14,280,359
20	Transport Transport mallrash	-
21	Transport Transport malli nderkombetare	-
22	Transport Transport udhetaresh	-
23	Transport Transport udhetaresh nderkombetare	-
IV	Totali i te ardhurave nga transporti	-
24	Sherbimi Sherbime financiare	-
25	Sherbimi Siguracione	-
26	Sherbimi Sherbime mjekesore	-
27	Sherbimi Bar restorante	-
28	Sherbimi Hoteleri	-
29	Sherbimi Lojra Fati	-
30	Sherbimi Veprimtari televizive	-
31	Sherbimi Telekomunikacion	-
32	Sherbimi Eksport sherbimish te ndryshme	-
33	Sherbimi Profesione te lira	-
34	Sherbimi Sherbime te tjera	-
V	Totali i te ardhurave nga sherbimet	-
VI	Te tjera Te ardhura te tjera nga axhustime	-
	TOALI (I+II+III+IV+V+VI)	14,280,359

Te punesuar mesatarisht per vitin 2011:	Nr. I te punesuarve
Me page deri ne 19.000 leke	1
Me page nga 19.001 deri ne 30.000 leke	0
Me page nga 30.001 deri ne 66.500 leke	4
Me page nga 66.501 deri ne 87.700 leke	1
Me page me te larte se 87.700 leke	5
Totali	11

EDA MARINE

Adresa: **Adresa e fabrike**
E K83729804R

Shenim: Kjo pasqyre plotesohet edhe on-line.



ANEKS STATISTIKOR					
	SHPENZIMET	Numri i Llogarise	Kodi Statistikor	Viti 2013	Viti 2012
1	Blerje, shpenzime (a+-b+c+/-d+e) (kosto e produktit te shitur)	60	12100	13,551	282,883
a)	Blerje/shpenzime materiale dhe materiale të tjera	601+602	12101		
b)	Ndryshimet e gjëndjeve të Materialeve (+/-)		12102		
c)	Mallra të blera	605/1	12103		
d)	Ndryshimet e gjëndjeve të Mallrave (+/-)		12104		
e)	Shpenzime per sherbime	605/2	12105		
2	Shpenzime per personelin (a+b)	64	12200	10,940	7,691
a-	Pagat e personelit	641	12201	9,695	7,192
b-	Shpenzimet për sig.shoqërore dhe shëndetsore	644	12202	1,245	499
3	Amortizimet dhe zhvierësimet	68	12300	5,788	522
4	Shërbime nga të tretët (a+b+c+d+e+f+g+h+i+j+k+l+m)	61	12400	12,562	36,609
a)	Sherbimet nga nen-kontraktoret		12401		
b)	Trajtime te pergjithshme	611	12402	376	6,538
c)	Qera	613	12403	202	579
d)	Mirembajtje dhe riparime	615	12404	41	199
e)	Shpenzime për Siguracione	616	12405		-
f)	Kerkim studime	617	12406		-
g)	Sherbime të tjera	618	12407	2,636	7,209
h)	Shpenzime per koncesione, patenta dhe licensa	623	12408	212	130
i)	Shpenzime per publicitet, reklama	624	12409		-
j)	Transferime, udhetime, dieta dhe te tjera te pazbritshme	625	12410	307	2,001
k)	Shpenzime postare dhe telekomunikacioni	626	12411	120	170
l)	Shpenzime transporti	627	12412	-	3,756
	per Blerje	6271	124121		
	per shitje	6272	124122		
m)	Shpenzime per sherbime bankare(komisione bankare,interesa kredie,diferenca kursi)	628	12413	8,669	16,027
5	Tatime dhe taksa (a+b+c+d)	63	12500	13,435	393
a)	Taksa dhe tarifa doganore	632	12501	14	344
b)	Akciza	633	12502		
c)	Taksa dhe tarifa vendore	634	12503	40	40
d)	Taksa e regjistrimit dhe tatime te tjera	635+638	12504	13,381	10
II)	Totali i shpenzimeve II=(1+2+3+4+5)		12600	56,275	328,098
Informatë:				Viti 2013	Viti 2012
1	Numri mesatar i te punesuarve		14000	11	14
2	Investimet		15000	-	1,195
a)	Shtimi i asetëve fikse		15001	-	1,195
	nga te cilat: asetë te reja		150011		
b)	Pakesimi i asetëve fikse		15002		
	nga te cilat shitja e asetëve ekzistuese		150021		

Administratori
DA MARIO
 Entor Hysa
ATURE Sh. a.
 K83729804R
 Regjistruar Nacionalisht
 Industria

ANDROMEDA MARINE AQUA CULTURE S.A_2013


31/12/2013

Filtra : Magazina : M2

Kartele	Pershkrimi	Njesia	Gjendje	Kosto	Vlefte
M318	Ushqim peshku Agroiinvest V1 1.5 mm	Kg	1,100.00	219.48	241,428.00
M334	Ushqim peshku Veronezi 6 mm	Kg	10,800.00	173.35	1,872,180.00
				SHUMA	2,113,608.00

Filtra : Magazina : MV

Kartele	Pershkrimi	Njesia	Gjendje	Kosto	Vlefte
M334	Ushqim peshku Veronezi 6 mm	Kg	11,525.00	173.35	1,997,858.75
				SHUMA	1,997,858.75




ANDROMEDA MARINE AQUA CULTURE S.A_2013

31/12/2013

Filtra : Magazina : M3

Kartele	Pershkrimi	Njesia	Gjendje	Kosto	Vlefte
M210/1	Cizme pune	cope	12.00	140.95	1,691.40
M239	Akull	thase	554.00	294.53	163,169.62
M267	Formol	Kg	626.00	250.00	156,500.00
M268	Uniforma kundra ujit Xhaketa	cope	7.00	3,122.04	21,854.30
M269	Uniforma kundra ujit Pantallona	cope	7.00	2,541.33	17,789.30
M270	Lopata	cope	2.00	1,000.00	2,000.00
M275	Cekan +bisht	cope	2.00	700.00	1,400.00
M282	Veshje plastike (Life jacket solas 74)	cope	6.00	581.19	3,487.13
M283	Gome shpetimi	cope	2.00	2,203.97	4,407.94
M284	Shenja ndricimi (smoke signal)	cope	12.00	1,419.58	17,034.95
M285	Shenja ndricimi (Hand signal)	cope	12.00	419.20	5,030.34
M286	Kuti e ndihmes se shpejte	cope	4.00	1,769.15	7,076.58
M291	Seri celsash (kriketo,fiso ,set celsa)	cope	1.00	15,400.00	15,400.00
M292	Arka e veglave	cope	1.00	8,400.00	8,400.00
M293	Set kacavidash	cope	1.00	1,500.00	1,500.00
M294	Pinca dore	cope	2.00	600.00	1,200.00
M297	Veshje Anti Uje (Waterproof Jacket & Pants)	cope	3.00	5,377.45	16,132.34
M298	Veshje Anti Uje (Infantable Lifejacket)	cope	8.00	4,846.58	38,772.68
M303	Pajisje artificiale per minjte	cope	15.00	1,662.73	24,940.91
M304	Cizme per shpermdarjen	cope	21.00	1,387.73	29,142.38
M310	Pantallona te bardha kundra ujit per shpermdarjen	cope	10.00	2,881.78	28,817.78
M311	Menge te bardha kundra ujit per shpermdarjen	cope	11.00	1,153.85	12,692.30
M312	Perparese te bardha pa mence	cope	11.00	1,722.26	18,944.89
M313	Perparese te bardha me mence	cope	4.00	2,438.10	9,752.40
M314	Lopate plastike per shpermdarjen	cope	1.00	5,778.95	5,778.95
M315	Faraxhan per shpermdarjen	cope	2.00	916.18	1,832.35
M316	Pjese per motor dt 01.11.11	cope	1.00	139,279.74	139,279.74
M322	Bombel oksigjeni		1.00	20,958.29	20,958.29
M333	Pjese kembimi per motor dt 31/5/12		1.00	94,182.48	94,182.48
M237	Rrjeta te vogla		2.00	4,225.55	8,451.10
M332	UPS		2.00	6,300.00	12,600.00
M337	Pjese per motor dt 6.6.13		1.00	193,135.45	193,135.45



ANDROMEDA MARINE AQUA CULTURE S.A_2013

31/12/2013

Filtra : Magazina : M1

FQ I

Kartele	Pershkrimi	Njesia	Gjendje	Kosto	Vlefte
M101	Platforme lundruese me dy motor me vinc	cop	1.00	25,071,500.00	25,071,500.00
M102	Varka plastike	cop	3.00	423,973.33	1,271,920.00
M102/1	Varke plastike	cope	1.00	418,302.00	418,302.00
M103	Vaska me diameter 19	cope	18.00	531,982.35	9,575,682.30
M104	Spirance	cope	1.00	55,430,480.69	55,430,480.69
M105	Motor i jashtem i varkes	cope	2.00	468,350.30	936,700.59
M106	Gjenerator 30 KVA	cope	1.00	311,865.00	311,865.00
M107	Kompresor ajri SIL 18 S.	cope	1.00	961,072.54	961,072.54
M108	Paisje per pulumbar	Komplet	1.00	359,790.70	359,790.70
M109	Rrjeta 60 mm mesh 100	cope	7.00	36,014.86	252,104.05
M110	Rrjeta 33x6 mm,62 per,8 depth	cope	7.00	490,659.80	3,434,618.58
M111	Rrjeta 42x8 mm mesh 62,8 depth	cope	2.00	421,323.50	842,647.00
M112	Rrjeta 6 mm mesh,19 diameter 8 m	cope	2.00	109,260.00	218,520.00
M113	Rjeta net 12,19mm diamet,9mdepth	cope	17.00	168,186.35	2,859,168.00
M114	Rrjeta kunder grabitqreve 100mm,mesh	cope	6.00	7,284.00	43,704.00
M115	Karrike	cope	8.00	5,266.66	42,133.28
M116	Tavolina	cope	5.00	33,408.00	167,040.00
M117	Frigorifer i vogel	cope	1.00	17,000.00	17,000.00
M118	Vendilator	cope	2.00	3,000.00	6,000.00
M119	Dollap	cope	1.00	29,160.00	29,160.00
M120	Kondisioner 9000 btu	cope	2.00	48,800.00	97,600.00
M1200	Karrikes baterie 4 slot	cope	1.00	43,553.55	43,553.55
M1201	Batery MC9000	cope	1.00	8,710.71	8,710.71
M1202	Access Point AP-5131	cope	1.00	75,492.82	75,492.82
M1203	Baze komunikimi	cope	1.00	22,212.31	22,212.31
M1204	Karta BLC-40	cope	7.00	1,016.25	7,113.75
M1205	Scanner telekomande	cope	1.00	59,523.19	59,523.19
M1206	Ndriceus 1000 W	cope	1.00	162,849.49	162,849.49
M1207	FLYPRO 80 W	cope	2.00	34,000.00	68,000.00
M1208	LAPTOP DELL NB Inspiron N5110	cope	1.00	57,530.54	57,531.00
M1209	Depozita uji PN 5000	cope	2.00	54,583.00	109,166.00
M121	Kasaforte per arke	cope	1.00	108,580.00	108,580.00
M1210	Pompe uji 2HP komplet	cope	1.00	26,700.00	26,700.00
M1211	Pompe uji shperndarja	cope	1.00	29,200.00	29,200.00
M1212	Printer xerox 3220 DN	cope	1.00	38,731.00	38,731.00
M1213	Gjenerator CUMMINS C8 DS SILENCED	cope	1.00	597,723.42	597,723.42
M1214	Porte frigoriferi	cope	1.00	241,935.67	241,935.67
M1215	Dollap zyre metalike	cope	1.00	12,475.00	12,475.00
M1216	Dollap zyre	cope	1.00	9,200.00	9,200.00
M1217	Kuader elektrik	cope	1.00	59,844.10	59,844.10
M1218	Monitor ASUS	cope	1.00	12,600.00	12,600.00
M122	Ndricimi i i mpjentit	cope	3.00	189,395.67	568,187.00
M123	Platforme lundruese 8 x 4 m	cope	1.00	1,824,750.00	1,824,750.00
M124	Motor i platformes lundruese	cope	1.00	3,649,500.00	3,649,500.00
M125	Kende peshkimi 100 mm,mesh 60 per	cope	3.00	40,371.64	121,114.93
M126	Pjese e Platformes Lundruese	cope	1.00	12,079.00	12,079.00
M127	Shenja treguese Detare 1600 ltrs	cope	4.00	53,147.60	212,590.40
M128	Shenja Treguese detare 850 ltrs	cope	5.00	38,652.80	193,264.00
M129	Paisje per sigurine e varkes	cope	1.00	79,604.23	79,604.23
M130	Depozite plastike 1000 ltr	cope	2.00	18,210.00	36,420.00
M130/1	Depozite plastike 1000 lt	cope	12.00	31,227.00	374,724.00
M131	Peshore inox elektrinike	cope	1.00	18,210.00	18,210.00
M132	Kompjuter	cope	2.00	95,325.00	190,650.00
M133	Fax	cope	1.00	24,800.00	24,800.00
M134	Prinder fotokopje	cope	1.00	21,700.00	21,700.00
M135	Rrjeta Net 12mm mesh,19m diameter	Kg	750.00	259.68	194,760.00

ANDA MARINE


CULTURE Sh.ë

K83729804

ACION

FQ II

Kartele	Pershkrimi	Njesia	Gjendje	Kosto	Vlefte
M135/1	Rrjeta Net 12 mm mesh 19 m diameter	Kg	642.00	256.62	164,750.04
M137	Camera Panasonic Super Dynamic III	cope	1.00	386,935.98	386,935.98
M138	Video Server Axis 241 S	cope	1.00	113,412.27	113,412.27
M139	H/Y Intel/ 500GB/DVDWIN XP	cope	1.00	66,713.10	66,713.10
M140	Monitor LG L222 WS	cope	1.00	22,682.45	22,682.45
M141	INVERTER Trip- Lite APSIN2424	cope	1.00	149,437.34	149,437.34
M142	Inverter Trip Lite ASPINT3636VR	cope	1.00	190,799.47	190,799.47
M143	Battery 12 V/230 Ah	cope	5.00	35,357.94	176,789.72
M144	Metal Enclosure Box 86 x 75x 36 cm	cope	1.00	120,083.58	120,083.58
M145	Switchboard Panel with Cables	cope	1.00	131,825.09	131,825.09
M146	Router Linksys	cope	2.00	22,015.33	44,030.65
M147	Enclosure Box 19" - 6U	cope	1.00	33,356.55	33,356.55
M148	Software Camera Control 2009	cope	1.00	106,740.96	106,740.96
M149	Software Camera Recorder	cope	1.00	93,398.34	93,398.34
M150	Hellas Sat Antenna 0.96 S4100	cope	2.00	22,415.60	44,831.20
M151	Hellas Sat 2W BUC S4100	cope	2.00	38,426.75	76,853.49
M152	Hellas Sat AZ-EL 0.96S4100	cope	2.00	1,867.97	3,735.93
M153	Hellas SAAt Feed 0.96 S4100	cope	2.00	14,943.74	29,887.47
M154	Hellas Sat LNB S4100	cope	2.00	6,537.89	13,075.77
M155	Hellas Sat Modem S4100	cope	2.00	115,813.94	231,627.88
M156	Rrjete, Net 12mm, 19 mdiameter e perdorur	Kg	620.00	261.62	162,204.40
M157	Makineri per shpermdarje ushqimi	cop	2.00	200,713.93	401,427.86
M158	AparatFotokopje SHARP	cope	1.00	91,000.00	91,000.00
M159	Pajisje multifunksionale	cope	1.00	38,280.00	38,280.00
M160	Termus	cop	1.00	2,300.00	2,300.00
M161	Rrjete per nxjerrje peshku nga vaska	cop	1.00	22,229.20	22,229.20
M162	Depozite plastike 1500 lit	cop	4.00	230,389.95	921,559.80
M163	Motor i jashtem Varke Yamaha 40 VMHO	cop	1.00	232,258.02	232,258.02
M164	Rafte Metalike	cop	1.00	15,200.00	15,200.00
M165	pompe benzine komplet	cop	1.00	77,300.00	77,300.00
M166	Kase fiskale e modem	cop	1.00	49,450.00	49,450.00
M167	Rrjeta Net 18mm, Mesh, 19m Diameter	cop	9.00	1,102,700.32	9,924,302.84
M168	Pompe hidraulike	cop	1.00	227,261.51	227,261.51
M169	Makine akulli me paisje Dh.Frig.Mbulesa	cop	1.00	3,134,731.53	3,134,731.53
M170	Motor varke YAMAHA F115 me depoziten oil	cop	1.00	1,218,768.08	1,218,768.08
M171	Stabilizator energjie 9 kva	cop	2.00	116,875.94	233,751.88
M172	Gjenerator GUMMINS 180 KVA	cop	2.00	1,319,968.85	2,639,937.70
M173	Bova lundruese 500 lit	cop	8.00	23,997.39	191,979.12
M174	Bova Lundruese 700 Lit	cop	1.00	36,833.63	36,833.63
M175	Pompe uji e vogel 12 v	cope	2.00	5,654.22	11,308.44
M176	Alpha Business	cope	1.00	109,382.00	109,382.00
M177	Instalim kamere	cope	1.00	121,511.70	121,511.70
M178	Pompe nafte dore	cope	2.00	2,179.11	4,358.21
M179	Ilampa Prozhektore	cope	2.00	35,135.88	70,271.75
M180	Rrjeta 14 mm Mesh,19 m Diameter(USED)	cope	4.00	1,153,057.63	4,612,230.50
M181	Riparim gjeneratori 30 KVA	cope	2.00	90,833.50	181,667.00
M182	Rrjete Harvesting 24x17 m	cope	1.00	83,190.00	83,190.00
M183	Rrjeta 19m	cope	6.00	103,607.60	621,645.59
M184	Kafaze me tubo prej metali	cope	4.00	85,685.70	342,742.80
M185	Stande plastike per antigrabtqar	cope	6.00	86,233.66	517,401.96
M186	MOTOR PER USHQYESIN	cope	1.00	211,359.74	211,359.74
M187	RRJETE ANTIGRABITQARE 19m 44KG	cope	13.00	104,111.39	1,353,448.01
M188	MBAJTESE PER RRJETA ANTIGRABITQARE 2.	cope	2.00	86,093.58	172,187.16
M189	MOTOR SKAFI YAMAHA F30	cope	1.00	591,503.29	591,503.29
M190	Laptop Dell Vistro 3500	cope	1.00	77,318.00	77,318.00
M191	Telefon celular	cope	3.00	10,500.00	31,500.00
M192	Bango pune me profila celiku cop 2	Kg	198.48	220.00	43,665.60
M193	PRINTER ETIKETASH ZEBRA ZM 400	cope	1.00	161,339.20	161,339.20
M194	Transpaleta	cope	2.00	21,000.00	42,000.00
M195	Llampe ndricimi MH 400W Outdoor	cope	1.00	70,254.24	70,254.24



Kartele	Pershkrimi	Njesia	Gjendje	Kosto	FQ III Vlefte
M196	Stand Plastik per Rrjete Antigabitqare 2.5m peshe	cope	6.00	87,558.24	525,349.44
M198	Pompe Uji-Benzil 2"	cope	1.00	43,950.00	43,950.00
M199	Scaner Motorola MC-9090G	cope	1.00	217,767.75	217,767.75
M200	Rrjete 18mm Mesh, 19m Diameter (used)	cope	1.00	1,124,928.25	1,124,928.25
M216	Fije plastike	cop	2.00	18,805.71	37,611.42
	Projekti i ruges Xarre (ne proces)		1.00	1,250,000.00	1,250,000.00

EDDA MARINE
ATURE Sh.a.
 K83729804R
 Vlerë, Ind. Komerciale SARANDË-TIRANË
 Zona Industriale, km 4

ANDROMEDA MARINE AQUA CULTURE S.A_2011_2012_2013

DIFERENCA KURSI 2013

Nr. Llogarit	Emeritimi i Llogarise	Monedha	Debi	Kredi	Debi	Kredi	Debi	Kredi	Debi	Kredi	140.2
401101	Andromeda sa	EUR		575,287,886	(575,287,886.08)	4,119,172	Analitike	(4,119,172.22)	(577,507,945.17)		2,220,059.09
401107	Ari	EUR		259,577	(259,577.18)	1,873	Analitike	(1,872.52)	(262,526.95)		2,949.78
401114	Prestige Shpk	EUR	1,905,404		1,905,404.06	13,650	Analitike	13,650.00	1,913,730.56		(8,326.50)
401117	Kostantin DANGA	EUR	2,072		2,071.75	1	Analitike	1.30	182.54		1,889.21
401140	SIGMA Sha	EUR		530,544	(530,543.91)	3,858	Analitike	(3,858.50)	(540,961.01)		10,417.11
401142	DELTA DIZEL	EUR		229,955	(229,954.98)	1,647	Analitike	(1,647.36)	(230,959.87)		1,004.89
401148	Hellas SAT	EUR		35,372	(35,372.11)	253	Analitike	(253.40)	(35,526.68)		154.57
401158	Tirana International	EUR	0		0.36	0	Analitike	0.00	0.36		(0.00)
401160	BRAKAZ KONAKIS	EUR	0		0.25	0	Analitike	0.00	0.25		(0.00)
401172	AFOI DHIGJENI& SIA	EUR		222,072	(222,071.85)	1,583	Analitike	(1,583.40)	(221,992.68)		(79.17)
4011730	Intellisys	EUR		14,934	(14,934.30)	120	Analitike	(120.00)	(16,824.00)		1,889.70
401203	Ferreti,Ippolitto&Partners	EUR		0	(0.35)	0	Analitike	(0.00)	(0.35)		0.00
401216	Shpetim Dauti	EUR		0	(0.15)	0	Analitike	0.00	0.24		(0.39)
401217	Mialis Mersini	EUR		0	(0.46)	0	Analitike	(0.00)	(0.46)		0.00
401223	V+O ALBANIA	EUR		601,584	(601,584.00)	4,320	Analitike	(4,320.00)	(605,664.00)		4,080.00
401227	TOOWAY KA-SAT	EUR	112,202		112,201.75	796	Analitike	796.01	111,600.60		601.15
401234	Vasillaq Yoko	EUR	0		0.39	0	Analitike	0.00	0.39		(0.00)
401237	Shoqata "FIAA"	EUR		84,000	(84,000.00)	600	Analitike	(600.00)	(84,120.00)		120.00
401240	WOLF THEIS	EUR		2,515,387	(2,515,386.92)	18,070	Analitike	(18,069.64)	(2,533,363.53)		17,976.61
411001	ANDROMEDA SA	EUR	123,855		123,855.42	887	Analitike	887.28	124,396.66		(541.24)
411008	Limjon Peska ne euro	EUR	436,024,985		436,024,985.20	3,125,245	Analitike	3,125,244.75	438,159,314.13		#####
411012	ORATA	EUR		1	(0.59)	0	Analitike	(0.00)	(0.59)		0.00
46105	Interesa te maturuara Banka Popullore	EUR		0	(0.46)	0	Analitike	(0.00)	(0.46)		(0.00)
461101	SHUMA E HUASE ANDROMEDA SA	EUR		0	(0.16)	0	Analitike	(0.00)	(0.13)		(0.04)
461102	SHUMA E HUASE ARTI (PRINCIPALI)	EUR	73,913		73,913.01	0	Analitike	0.00	0.17		73,912.84
461103	INTERESA TE MATURUARA ANDRO	EUR		6,372,646	(6,372,646.35)	45,489	Analitike	(45,488.97)	(6,377,553.45)		4,907.11
461104	KOMISIONE KREDIE ANDROMEDA	EUR	0		0.17	0	Analitike	(0.00)	(0.04)		0.21
461106	Overdraft Banka Popullore	EUR		86,067,762	(86,067,762.15)	613,893	Analitike	(613,892.74)	(86,067,762.15)		-
4674	Andromeda Aquaculture International	EUR	5,563,200		5,563,199.68	40,000	Analitike	40,000.00	5,607,999.68		(44,800.00)
4675	Elton Hysa	EUR	5,818,000		5,818,000.00	42,000	Analitike	42,000.00	5,888,400.00		(70,400.00)
512401	ALPHA BANK EURO	EUR	92,648		92,648.20	434	Analitike	433.84	60,824.37		31,823.83
512402	Banka Popullore Overdraft ne euro	EUR	509,152		509,152.32		Analitike	(1,587,965.56)	(222,618,751.58)		622,462.15

ANDROMEDA MARINE
AQUACULTURE Sh.c.
 Vat No. K83729804R
 Vlore, Rruga Rajonale SHKURT-TUTUN
 Zona Industriale, km 4