

Emertimi dhe Forma ligjore

**NTU INTERNATIONAL DEGE E SHOQERISE SE HUAJ**

NIPT -i

**L82421504S**

Adresa e Selise

**LAGJA 3, RRUGA Egnatia Durrës**

**Durrës**

Data e krijimit

**dhjetor 2018**

Nr. i Regjistrit Tregetar

Veprimtaria Kryesore

**KONSULENCE**

# PASQYRAT FINANCIARE

( Ne zbatim te Standartit Kombetar te Kontabilitetit Nr.2 te Permiresuar dhe Ligjit Nr. 9228 Date 29.04.2004 Per Kontabilitetin dhe Pasqyrat Financiare )

## Viti 2020



Pasqyra Financiare jane individuale  
Pasqyra Financiare jane te konsoliduara  
Pasqyra Financiare jane te shprehura ne  
Pasqyra Financiare jane te rumbullakosura ne

PO

JO

LEKE

Periudha Kontabel e Pasqyrave Financiare

Nga 01.01.2020

Deri 31.12.2020

Data e mbylljes se Pasqyrave Financiare

25.03.2021

**Pasqyrat financiare te vitit**  
**NTU INTERNATIONAL DEGE E SHOQERISE SE HUAJ**  
**L82421504S**  
**Lek/Mije Lek/Miljon Lek**  
**Pasqyra e Pozicionit Financiar**

2020

2019

	Periodha Raportuese	Periodha Para ardhese
<b>AKTIVET</b>		
<b>Aktive afatshkurtra</b>		
<b>Mjete monetare</b>	30.884.193,68	19.531.076
<b>Investime</b>		
<i>Ne tituj pronesie te njesive ekonomike brenda grupit *</i>	0	0
<i>Ne tituj pronesie te njesive ekonomike ku ka interesa pjesmarrese aksione te veta</i>	0	0
<i>Te tjera financiare</i>	0	0
<b>Te drejta te arketueshme</b>		
<i>Nga aktiviteti i shfrytezimit</i>	55.469.791,63	46.551.473
<i>Nga njesite ekonomike brenda grupit *</i>	0	0
<i>Nga njesite ekonomike ku ka interesa pjesmarrese</i>	0	0
<i>Te tjera</i>	169.932,00	169.932
<i>Kapital i nenshkruar i papaguar</i>	21.528,00	0
<b>Inventaret</b>		
<i>Lende e pare dhe materiale te konsumueshme</i>	0	0
<i>Prodhime ne proces dhe gjysemprodukte</i>	0	0
<i>Produkte te gatshme</i>	0	0
<i>Mallra</i>	0	0
<i>Aktive biologjike (gje e gjalle ne rritje dhe majmeri)</i>	0	0
<i>AAGJM te mbajtura per shitje</i>	0	0
<i>Parapagime per inventar</i>	0	0
<b>Shpenzime te shtyra</b>	0	6.760.457
<b>Te arketueshme nga te ardhura te konstatuara</b>	0	0
<b>Totali i aktiveve afatshkurtra</b>	<b>86.545.445,31</b>	<b>73.012.938</b>
<b>Aktive afatgjate</b>		
<b>Aktive financiare</b>		
<i>Tituj pronesie te njesive ekonomike brenda grupit *</i>	0	0
<i>Tituj pronesie te njesive ekonomike ku ka interesa pjesmarrese</i>	0	0
<i>Tituj te huadhenies ne njesite ekonomike brenda grupit *</i>	0	0
<i>Tituj te huadhenies ne njesite ekonomike ku ka interesa pjesmarrese</i>	0	0
<i>Tituj te tjere te mbajtur si aktive afatgjate</i>	0	0
<i>Tituj te tjere te huadhenies</i>	0	0
<b>Aktive materiale</b>		
<i>Toka dhe ndertesa</i>	0	0





<i>Impiante dhe makineri</i>	0	0
<i>Te tjera instalime dhe pajisje</i>	293.559	293.559
<i>AAGJM te mbajtura per investim</i>	0	0
<i>Parapagime per aktive materiale dhe ne proces</i>	0	0
<b>Aktivet biologjike</b>	0	0
<b>Aktive jo materiale</b>		
<i>Koncensione, patenta, licensa, makra tregtare, te drejta dhe aktive te ngjashme</i>	0	0
<i>Emri i mire</i>	0	0
<i>Parapagime per AAJM</i>	0	0
<b>Aktivet tatimore te shtyra</b>	0	0
<b>Totali i aktiveve afatgjata</b>	<b>293.559,00</b>	<b>293.559</b>
<b>TOTALI I AKTIVEVE</b>	<b>86.839.004,31</b>	<b>73.306.497</b>


#### DETYRIMET DHE KAPITALI

##### Detyrime afatshkurtra

<i>Titujt e huamarrjes</i>	0	0
<i>Detyrime ndaj institucioneve te kredise</i>	0	0
<i>Aktetime ne avance per porosi</i>	0	0
<i>Te pagueshme per aktivitetin e shfrytezimit</i>	60.199.935,11	50.272.071
<i>Deftesa te pagueshme</i>	0	0
<i>Te pagueshme ndaj njesive ekonomike brenda grupit *</i>	16.557.503	16.557.503
<i>Te pagueshme ndaj njesive ekonomike ku ka interesa pjesmarrese</i>	0	0
<i>Te pagueshme ndaj punonjesve dhe sigurimeve shoqerore/shendetsore</i>	1.765.716,20	835.286
<i>Te pagueshme per detyrime tatimore</i>	125.377	1.561.637
<i>Te tjera te pagueshme</i>	0	0
<b>Te pagueshme per shpenzime te konstatuara</b>	0	0
<b>Te ardhura te shtyra</b>	0	0
<b>Provizione</b>	0	0
<b>Totali i detyrimeve afatshkurtra</b>	<b>78.648.531,31</b>	<b>69.226.497</b>

##### Detyrime afatgjata

<i>Titujt e huamarrjes</i>	0	0
<i>Detyrime ndaj institucioneve te kredise</i>	0	0
<i>Aktetime ne avance per porosi</i>	0	0
<i>Te pagueshme per aktivitetin e shfrytezimit</i>	0	0
<i>Deftesa te pagueshme</i>	0	0
<i>Te pagueshme ndaj njesive ekonomike brenda grupit *</i>	0	0
<i>Te pagueshme ndaj njesive ekonomike ku ka interesa pjesmarrese</i>	0	0
<i>Te tjera te pagueshme</i>	0	0
<b>Te pagueshme per shpenzime te konstatuara</b>	0	0



<b>Te ardhura te shtyra</b>	0	0
<b>Provizione</b>		
<i>Provizione per pensione</i>	0	0
<i>Provizione te tjera</i>	0	0
<b>Detyrime tatimore te shtyra</b>	0	0
<b>Totali i detyrimeve afatgjata</b>	0	0
<b>Detyrime totale</b>	<b>78.648.531,31</b>	<b>69.226.497</b>
<b>Kapitali dhe Rezervat</b>		
<b>Kapitali i nenshkruar</b>	0	0
<b>Primi i lidhur me kapitalin</b>	0	0
<b>Rezerva rivleresimi</b>	0	0
<b>Rezerva te tjera</b>		
<i>Rezerva ligjore</i>		
<i>Rezerva statutore</i>		
<i>Rezerva te tjera</i>	0	0
<i>Diferenca nga perkthimi i monedhes ne veprimtari te huaja</i>	0	0
<b>Fitimi/(humbja) e pashperndare</b>	4.080.000	0
<b>Fitimi/(humbja) e periudhes</b>	4.110.473	4.080.000
<b>Totali i kapitalit qe i takon pronareve njesise ekonomike</b>	<b>8.190.473</b>	<b>4.080.000</b>
Interesa jo-kontrollues	0	
<b>Totali i kapitalit</b>	<b>8.190.473</b>	<b>4.080.000</b>
<b>TOTALI I DETYRIMEVE DHE KAPITALIT</b>	<b>86.839.004,31</b>	<b>73.306.497</b>

Check

0 - 0

\* ne rastin e pasqyrave financiare te konsoliduara llogarite me njesite ekonomike brenda grupit eliminohen dhe nuk paraqiten ne pasqyren e pozicionit financiar






Pasqyrat financiare te vitit  
**NTU INTERNATIONAL DEGE E SHOQERISE SE HUAJ**  
**L82421504S**  
 Lek/Mije Lek/Miljon Lek  
 Pasqyra e Performances (sipas natyres)

2020

2019

	Periudha Raportuese	Periudha Para ardhese
<b>Te ardhurat nga aktiviteti i shfrytezimit</b>		
<i>Te ardhurat nga aktiviteti kryesor</i>	103.840.143	145.373.520
<i>Te ardhurat nga aktiviteti dytesor 1</i>		
<i>Te ardhurat nga aktiviteti dytesor 2</i>		
<i>Te ardhurat nga aktiviteti dytesor 3</i>		
<i>Te tjera te ardhura nga aktiviteti i shfrytezimit</i>		
<b>Te ardhura nga ndryshimi ne inventarin e mallrave dhe prodhimit ne proces</b>	0	0
<b>Te ardhura nga puna e kryer nga njesia ekonomike per qellimet e veta dhe e kapitalizuar</b>	0	0
<b>Te ardhura te tjera te shfrytezimit</b>	15.092.407	0
<b>Lenda e pare dhe materiale te konsumueshme</b>		
<i>Lenda e pare dhe materiale te konsumueshme</i>	-373.188	-728.888
<i>Te tjera shpenzime</i>	0	0
<b>Shpenzime te personelit</b>		
<i>Paga dhe shperblime</i>	-14.340.532	-15.209.650
<i>Shpenzime te sigurimeve shoqerore/shendetsore</i>	-938.467	-1.054.944
<i>Shpenzimet per pensionet</i>	0	0
<b>Zhvleresimi i aktiveve afatgjata materiale</b>	-15.092.407	0
<b>Shpenzime konsumi dhe amortizimi</b>	-4.516.853	0
<b>Shpenzime te tjera shfrytezimi</b>	-75.945.831	-123.403.319
<b>Te ardhura te tjera</b>		
<i>Te ardhura nga njesite ekonomike brenda grupit*</i>	0	
<i>pjesmarrese</i>		
<i>ekonomike brenda grupit, pjese e aktiveve afatgjata *</i>	0	0
<i>ekonomike ku ka interesa pjesmarrese, pjese e aktiveve nga njesi ekonomike brenda grupit *</i>	0	333.342
<i>nga njesi ekonomike ku ka interesa pjesmarrese</i>		
<b>Zhvleresim i aktiveve financiare dhe investimeve financiare te mbajtura si aktive afatshkurtra</b>	0	0
<b>Shpenzime financiare</b>		
<i>Shpenzime interesi dhe shpenzime te ngjashme</i>	0	0
<i>Shpenzime interesi dhe shpenzime te ngjashme per tu paguar tek njesite ekonomike brenda grupit *</i>		
<i>Shpenzime te tjera financiare</i>	-2.889.422	-510.061
<b>Pjesa e fitimit/(humbjes) financiare nga pjesmarrjet</b>	0	0
<b>Te tjera (pershkruaj)</b>		
<b>Fitimi/(humbja) para tatimit</b>	4.835.850	4.800.000
<b>Tatimi mbi fitimin</b>		



Tatimi mbi fitimin e periudhes	-725.378	-720.000
Tatim fitimi i shtyre		
Pjesa e tatim fitimit te pjesemarrjeve		
<b>Fitimi/(Humbja) e periudhes/vitit (A)</b>	<b>4.110.473</b>	<b>4.080.000</b>

**Te ardhura te tjera gjithepershireshe per periudhen/vitin:**

Diferenca (+/-) nga perkthimi i monedhes ne veprimtari te huaja		
Diferenca (+/-) nga rivleresimi i aktiveve afatgjata materiale		
Diferenca (+/-) nga rivleresimi i aktiveve financiare te mbajtura per shitje		
Pjesa e te ardhurave gjithepershireshe nga pjesmarrjet		
<i>Te tjera (pershkruaj)</i>		

<b>Totali i te ardhurave te tjera gjithepershireshe per periudhen/vitin (B)</b>	<b>0</b>	<b>0</b>
---	----------	----------

<b>Totali i te ardhurave gjithepershireshe per periudhen/vitin (A+B)</b>	<b>4.110.473</b>	<b>4.080.000</b>
--	------------------	------------------

**Totali i te ardhurave gjithepershireshe per :**

Pronaret e njesise ekonomike meme		
Interesat jo-kontrollues		

\* ne rastin e pasqyrave financiare te konsoliduara llogarite me njesite ekonomike brenda grupit eliminohen dhe





<b>Pasqyrat financiare te vitit</b>	2020	2019
<b>NTU INTERNATIONAL DEGE E SHOQERISE SE HUAJ</b>		
<b>L82421504S</b>		
<b>Lek/Mije Lek/Miljon Lek</b>		
<b>Pasqyra e fluksit te mjeteve monetare (metoda indirekte)</b>		


	<b>Periudha Raportuese</b>	<b>Periudha Para ardhese</b>
<b>Fluksi mjeteve monetare nga/perdorur ne aktivitetin e Fitimi/(Humbja) e periudhes</b>	4,835,850	4,800,000
<i>Rregullime per shpenzimet jo-monetare:</i>		
Shpenzimet financiare jomonetare	0	0
Shpenzime per tatimin mbi fitimin jo-monetar (diferenca)	(725,378)	(720,000)
Shpenzime konsumi dhe amortizimi	0	0
Zhvleresimi i aktiveve afatgjata materiale		0
Zhvleresimi i te drejtave te arketueshme		
Ulje ne vleren neto te realizueshme per inventaret		
Provizione per shpenzime		
Shpenzime te konstatuara		
Te ardhura te konstatuara		
Te tjera (pershkruaj)		
Te tjera (pershkruaj)		
<b>Fluksi i mjeteve monetare i perfshire ne aktivite investuese (Fitim)/humbja nga shitja e aktiveve afatgjata materiale</b>	0	0
(Fitim)/humbja nga investimet ne pjesmarrje		
Interesa te fituara		
Te tjera (pershkruaj)		
<b>Ndryshim ne aktivet dhe detyrimet e shfrytezimit</b>		
Renie/(Rritje) ne te drejtat e arketueshme dhe te tjera	(8,939,847)	(53,398,730)
Renie/(Rritje) ne inventar	0	0
Rritje/(Renie) ne detyrime te pagueshme	9,422,035	69,143,365
Rritje/(Renie) ne detyrime per punonjesit	6,760,457	0
Te tjera (pershkruaj)		
<b>Mjete monetare neto nga/ perdorur ne aktivitetin e shfrytezimit</b>	<b>11,353,118</b>	<b>19,824,635</b>
<b>Fluksi i mjeteve monetare nga/ perdorur ne aktivitetin e investimit</b>		
Pagesa per blerjen e aktiveve afatgjata materiale	0	(293,559)
Arketime nga shitja e aktiveve afatgjata materiale	0	0
Para te perdorura per blerjen e filjaleve (netuar me shumen e	0	0
Para te arketuara nga shitja e filjaleve (netuar me shumen e mjeteve monetare pjese e aktiveve neto te shitura)	0	0
Pagesa per blerjen e investimeve te tjera	0	0
Arketime nga shitja e investimeve te tjera	0	0



Dividende te arketuar	0	0
Interesa te arketuara		
Te tjera (pershkruaj)		
<b>Mjete monetare neto nga/perdorur ne aktivitetin e investimit</b>	<b>0</b>	<b>(293,559)</b>
<b>Fluksi i mjeteve monetare nga/perdorur ne aktivitetin e</b>		
Arketime nga emetimi i kapitalit te nenshkuar	0	0
Arketime nga emetimi i aksioneve te perdorura si kolateral	0	0
Hua te arketuara	0	0
Pagesa e kostove te transaksionit qe lidhet me kredite dhe huate	0	0
Riblerje e aksioneve te veta	0	0
Pagesa e aksioneve te perdorura si kolateral	0	0
Pagesa e huave	0	0
Pagese e detyrimeve te qirase financiare	0	0
Interes i paguar	0	0
Dividende te paguar pronareve te njesive ekonomike meme	0	0
Dividende te paguar interesave jokontrollues		
Te tjera (pershkruaj)		
<b>Mjete monetare neto nga/perdorur ne aktivitetin e financimit</b>	<b>0</b>	<b>0</b>
<b>Rritje/(renie) neto ne mjetet monetare dhe ekuivalente me to</b>	<b>11,353,118</b>	<b>19,531,076</b>
Mjete monetare dhe ekuivalente me to ne fillim	19,531,076	0
Efekti i luhatjeve te kurseve te kembimit te mjeteve monetare	0	0
<b>Mjete monetare dhe ekuivalente me to ne fund</b>	<b>30,884,194</b>	<b>19,531,076</b>

Check

0





Pasqyrat financiare te vitit 2020  
**NTU INTERNATIONAL DEGE E SHOQERISE SE HUAJ**  
**L82421504S**  
**Lek/Mije Lek/Miljon Lek**  
**Pasqyra e levizjeve ne kapitalin neto**



	Kapitali i nenskr uar	Primi i lidhur me kapitalin	Rezerv a rivlere simi	Reze rva te tjera	Difere nca nga perkthi mi i moned hes ne veprim tari te huaja	Fitimet/ (humbjet) e pashperndar a	Fitim/(humbj a) e periudhes	Totali	Interes a jo- kontro lues	Totali
<b>Pozicioni financiar ne fillim</b>	0	0	0	0	0	0	0	0	0	0
Efekti i ndryshimeve ne politikat kontabile								0		0
<b>Pozicioni financiar i rideklaruar ne fill</b>	0	0	0	0	0	0	0	0	0	0
<b>Te ardhurat totale gjithëpërfshirëse te periudhes:</b>								0		0
Fitim/(humbja) e periudhes							0	0		0
Te ardhura te tjera gjithëperفشirese								0		0
Tatime aktuale dhe te shtyra te njohura drejtperdrejt ne kapital								0		0
<b>Totali i te ardhurave gjithëpërfshirëse per periudhen 2019</b>	0	0	0	0	0	0	4.080.000	4.080.000	0	4.080.000
<b>Transaksione per pronaret e njësisë ekonomike te njohura direkt ne kapital:</b>								0		0



Emetim i kapitalit të nënshkruar	0	0	0	0	0	0	0	0	0	0
Dividende te shperndare								0		0
Percaktime te tjera per rezultatin e periudhes (Akumulimi I fitimit te pashperndare)								0		0
<b>Totali i transaksioneve per pronaret e njësisë ekonomike</b>	<b>0</b>	<b>0</b>	<b>0</b>	<b>0</b>	<b>0</b>	<b>0</b>	<b>0</b>	<b>0</b>	<b>0</b>	<b>0</b>
<b>Pozicioni financiar ne fund (viti paraardhes)</b>	<b>0</b>	<b>0</b>	<b>0</b>	<b>0</b>	<b>0</b>	<b>0</b>	<b>4.080.000</b>	<b>4.080.000</b>	<b>0</b>	<b>4.080.000</b>
<b>Te ardhurat totale gjithëpërfshirëse te periudhes:</b>										
Fitim/(humbja) e periudhes							4.110.473	4.110.473		4.110.473
Te ardhura te tjera gjithëpërfshirëse								0		0
Tatime aktuale dhe te shtyra te njohura drejtpërdrejt ne kapital								0		0
<b>Totali i te ardhurave gjithëpërfshirëse per periudhen</b>	<b>0</b>	<b>0</b>	<b>0</b>	<b>0</b>	<b>0</b>	<b>0</b>	<b>4.110.473</b>	<b>4.110.473</b>	<b>0</b>	<b>4.110.473</b>
<b>Transaksione per pronaret e njësisë ekonomike te njohura direkt ne kapital:</b>										
Emetim i kapitalit të nënshkruar									0	0
Dividende te shperndare									0	0
Percaktime te tjera per rezultatin e periudhes (pershkruaj)						4.080.000	-4.080.000		0	0
<b>Totali i transaksioneve per pronaret e njësisë ekonomike</b>	<b>0</b>	<b>0</b>	<b>0</b>	<b>0</b>	<b>0</b>	<b>4.080.000</b>	<b>-4.080.000</b>	<b>0</b>	<b>0</b>	<b>0</b>
<b>Pozicioni financiar ne fund (viti aktual)</b>	<b>0</b>	<b>0</b>	<b>0</b>	<b>0</b>	<b>0</b>	<b>4.080.000</b>	<b>4.110.473</b>	<b>8.190.473</b>	<b>0</b>	<b>8.190.473</b>

