

Emertimi dhe Forma ligjore	<u>TENCENCA</u>
NIPT -i	<u>L214220007J</u>
Adresa e Selise	<u>Rruga 29 Nentori ,perballe,is doganes</u>
	<u>NrAPs 12/100 Nj.B.Nr 11</u>
Data e krijimit	<u>22/02/2012</u>
Nr. i Regjistrimit Tregetar	<u></u>
Veprimtaria Kryesore	<u>Import Eksp.Automjete ,Pjese Kembimi ,</u>
	<u>Servis,rip autoveturash Etj</u>

### PASQYRAT FINANCIARE

( Ne zbatim te Standartit Kombetar te Kontabilitetit Nr.2 te Permiresuar dhe Ligjit Nr. 9228 Date 29.04.2004 Per Kontabilitetin dhe Pasqyrat Financiare SKK2 )

## Viti 2016

Pasqyra Financiare jane individuale  
 Pasqyra Financiare jane te konsoliduara  
 Pasqyra Financiare jane te shprehura ne  
 Pasqyra Financiare jane te rumbullakosura ne

PO  
JO  
Leke  
Leke

Periudha Kontabel e Pasqyrave Financiare	Nga	01/01/2016
	Deri	31/12/2016
Data e mbylljes se Pasqyrave Financiare		<u>29/03/2017</u>



TENCENCA  
L214220007J

Pasqyra e Pozicionit Financiar (Balanci)

Nr	A K T I V E T	Shenime	Periudha Viti 2016	Periudha Viti 2015
<b>I</b>	<b>AKTIVET AFATSHKURTRA</b>		<b>226,793,296</b>	<b>243,319,526</b>
1	<b>Aktivete monetare</b>	<b>1</b>	<b>8,511,940</b>	<b>59,628,112</b>
	1 Banka	1.1	4,922,946	53,645,201
	2 Arka	1.2	3,588,995	5,982,910
2	<b>Derivative dhe aktive te mbajtura per tregtim</b>	<b>2</b>	<b>0</b>	<b>0</b>
	1 Në tituj pronësie të njëjësive ekonomike brenda grupit	2.1	0	
	2 Aksionet e veta	2.2	0	
	3 Te tjera Financiare	2.3	0	
3	<b>Të drejta të arkëtueshme</b>	<b>3</b>	<b>87,869,646</b>	<b>80,766,982</b>
	1 Nga aktiviteti i shfrytëzimit	3.1	87,276,954	75,657,432
	2 Nga njësitë ekonomike brenda grupit	3.2	0	
	3 Nga njësitë ekonomike ku ka interesa pjesëmarrëse	3.3	0	
	4 Të tjera (tatim fitimi+tvsh)	3.4	592,692	5,109,550
	5 Kapital i nënshkruar i papaguar	3.5	0	
4	<b>Inventarët</b>	<b>4</b>	<b>130,411,710</b>	<b>102,924,433</b>
	1 Lëndë e parë dhe materiale të konsumueshme	4.1	418,869	1,172,210
	2 Prodhime në proces dhe gjysëmprodukte	4.2	0	0
	3 Produkte të gatshme	4.3	0	0
	4 Mallra	4.4	129,992,841	101,752,223
	5 Aktive Biologjike (Gjë e gjallë në rritje e majmëri)	4.5	0	0
	6 AAGJM të mbajtura për shitje	4.6	0	0
	7 Parapagime për inventar	4.7	0	0
5	<b>Shpenzime të shtyra</b>	<b>5</b>	<b>0</b>	<b>0</b>
	1 Shpenzime te periudhave te ardhshme	5.1	0	0
6	<b>Të arkëtueshme nga të ardhurat e konstatuara</b>	<b>6</b>	<b>0</b>	<b>0</b>
<b>II</b>	<b>AKTIVET AFATGJATA</b>		<b>92,623,129</b>	<b>63,514,274</b>
7	<b>Aktive financiare</b>	<b>7</b>	<b>0</b>	<b>0</b>
	1 Tituj pronësie në njësitë ekonomike brenda grupit	7.1	0	
	2 Tituj të huadhënies në njësitë ekonomike brenda grupit	7.2	0	
	3 Tituj pronësie në njësitë ekonomike ku ka interesa pjesëmarrëse	7.3	0	
	4 Tituj të huadhënies në njësitë ekonomike ku ka interesa pjesëmarrëse	7.4	0	
	5 Tituj të tjerë të mbajtur si aktive afatgjata	7.5	0	
	6 Tituj të tjerë të huadhënies	7.6	0	
8	<b>Aktivete materiale</b>	<b>8</b>	<b>92,623,129</b>	<b>63,514,274</b>
	1 Toka dhe ndërtesa	8.1	0	
	2 Impiante dhe makineri (instal +makineri)	8.2	6,609,529	7,392,964
	3 Të tjera Instalime dhe pajisje	8.3	86,013,600	56,121,310
	4 Parapagime për aktive materiale dhe në proces	8.4	0	
9	<b>Aktive biologjike</b>	<b>9</b>	<b>0</b>	<b>0</b>
	<b>Aktive jo materiale:</b>	<b>10</b>	<b>0</b>	<b>0</b>
	1 Koncesione,patenta,licenca,marka tregtare,të drejta dhe aktivitet	10.1	0	
	2 Emri i Mirë	10.2	0	
	3 Parapagime për AAJM	10.3	0	
	<b>Aktive tatimore të shtyra</b>	<b>11</b>	<b>0</b>	<b>0</b>
	<b>TOTALI AKTIVEVE (I+II)</b>		<b>319,416,426</b>	<b>306,833,800</b>



TENCENCA  
L214220007J

Pasqyra e Pozicionit Financiar (Balanci)

Nr	PASIVET DHE KAPITALI	Shenime	Periudha Viti 2016	Periudha Viti 2015
I	<b>PASIVET AFATSHKURTRA</b>			
12	Detyrime afatshkurtra:	12	73,744,024	79,062,765
1	Titujt e huamarrjes	12.1	73,744,024	79,062,765
2	Detyrime ndaj institucioneve të kredisë	12.2	24,881,438	43,183,277
3	Arkëtime në avancë për porosi	12.3	1,742,349	101,330
4	Të pagueshme për aktivitetin e shfrytëzimit	12.4	46,251,536	35,456,585
5	Dëftesa të pagueshme	12.5	0	0
6	Të pagueshme ndaj njësive ekonomike brenda grupit	12.6	0	0
7	Të pagueshme ndaj njësive ekonomike ku ka interesa pjesëmarrëse	12.7	0	0
8	Të pagueshme ndaj punonjësve dhe sigurimeve shoqërore/shëndets	12.8	307,045	294,728
9	Të pagueshme për detyrimet tatimore	12.9	561,657	26,845
10	Te tjera	12.10.	0	0
13	Të pagueshme për shpenzime të konstatuara	13	0	0
14	Të ardhura të shtyra	14	0	0
15	Provizione	15	0	0
II	<b>PASIVET AFATGJATA</b>		173,894,683	174,068,933
16	Detyrime afatgjata:	16	173,894,683	174,068,933
1	Titujt e huamarrjes	16.1	167,659,850	167,834,100
2	Detyrime ndaj institucioneve të kredisë	16.2	0	0
3	Arkëtimet në avancë për porosi	16.3	0	0
4	Të pagueshme për aktivitetin e shfrytëzimit	16.4	0	0
5	Dëftesa të pagueshme	16.5	0	0
6	Të pagueshme ndaj njësive ekonomike brenda grupit	16.6	0	0
7	Të pagueshme ndaj njësive ekonomike ku ka interesa pjesëmarrëse	16.7	0	0
8	Te tjera të pagueshme	16.8	6,234,833	6,234,833
17	Të pagueshme për shpenzime të konstatuara	17	0	0
18	Të ardhura të shtyra	18	0	0
19	Provizione:	19	0	0
1	Provizione për pensionet	19.1	0	0
2	Provizione të tjera	19.2	0	0
20	Detyrime tatimore të shtyra	20	0	0
	<b>TOTALI I DETYRIMEVE (I+II)</b>		247,638,707	253,131,698
III	<b>KAPITALI</b>		71,777,719	53,702,103
	<b>Kapitali dhe Rezervat</b>			
21	Kapitali i Nënshkruar	21	20,000,000	20,000,000
22	Primi i lidhur me kapitalin	22	0	0
23	Rezerva rivlerësimi	23	0	0
24	Rezerva të tjera	24	0	0
1	Rezerva ligjore	24.1	0	0
2	Rezerva statutore	24.2	0	0
3	Rezerva të tjera	24.3	0	0
25	Fitimi i pashpërndarë	25	33,702,102	16,388,113
26	Fitim / Humbja e Vitit	26	18,075,617	17,313,990
	<b>TOTALI PASIVEVE DHE KAPITALIT (I+II+III)</b>		319,416,426	306,833,800



**Pasqyra e Performancës**  
(Pasqyra e të ardhurave dhe shpenzimeve)  
(Shpenzimet e shfrytëzimit të klasifikuara sipas natyrës)

Nr	Pershkrimi i Elementeve	Shenime	Periudha	Periudha
			Viti 2016	Viti 2015
1	Të ardhura nga aktiviteti i shfrytëzimit	1	278,295,774	326,694,137
2	Ndryshimi në inventarin e produkteve të gatshme dhe prodhimit në pro	2	-	0
3	Puna e kryer nga njësia ekonomike dhe e kapitalizuar	3	-	0
4	Të ardhura të tjera të shfrytëzimit	4	30,275,984	14,692,052
5	Lënda e parë dhe materiale të konsumueshme	5	(227,708,652)	(285,776,748)
	1 Lënda e parë dhe materiale të konsumueshme	5.1	(226,971,293)	(282,938,214)
	2 Të tjera shpenzime	5.2	(737,359)	(2,838,534)
6	Shpenzime të personelit	6	(14,806,197)	(13,212,862)
	1 Paga dhe shpërblime	6.1	(12,687,960)	(11,321,907)
	2 Shpenzime të sigurimeve shoqërore/shëndetsore (paraqitur veçmas nga shpenzimet për pensionet)	6.2	(2,118,237)	(1,890,955)
7	Zhvlërësimi i aktiveve afatgjata materiale	7	-	-
8	Shpenzime konsumi dhe amortizimi	8	(18,199,891)	(5,234,548)
9	Shpenzime të tjera shfrytëzimi	9	(26,358,462)	(19,974,066)
10	Të ardhura të tjera	10	828,343	1,325,862
	1 Të ardhura nga njësitet ekonomike ku ka interesa pjesëmarrëse (paraqitur veçmas të ardhurat nga njësitet ekonomike brenda grupit)	10.1	-	-
	2 Të ardhura nga investimet dhe huatë e tjera pjesë e aktiveve afatgjata (paraqitur veçmas të ardhurat nga njësitet ekonomike brenda grupit)	10.2	584,114	1,320,774
	3 Interesa të arkëtueshëm dhe të ardhura të tjera të ngjashme (paraqitur veçmas të ardhurat nga njësitet ekonomike brenda grupit)	10.3	244,229	5,088
11	Zhvlërësimi i aktiveve financiare dhe investimeve financiare të mbajtura si aktive afatshkurtra	11	-	-
12	Shpenzime financiare	12	(963,926)	574,005
	1 Shpenzime interesi dhe shpenzime të ngjashme (paraqitur veçmas shpenzimet për t'u paguar tek njësitet ekonomike brenda grupit)	12.1	(963,926)	(599,323)
	2 Shpenzime të tjera financiare	12.2	-	1,173,328
13	Pjesa e fitimit/humbjes nga pjesëmarrjet	13	-	-
14	Fitimi/Humbja para tatimit	14	21,362,974	19,087,832
15	Shpenzimi i tatimit mbi fitimin	15	(3,287,357)	(1,773,842)
	1 Shpenzimi aktual i tatimit mbi fitimin (15%)	15.1	(3,287,357)	(1,773,842)
	2 Shpenzimi i tatim fitimit të shtyrë	15.2	-	-
	3 Pjesa e tatim fitimit të pjesëmarrjeve	15.3	-	-
16	Fitimi/Humbja e Vitit	16	18,075,617	17,313,990
17	Fitimi/Humbja për:	17	-	-
	1 Pronarët e njësise ekonomike mëmë	17.1	-	-
	2 Interesat jo-kontrolluese	17.2	-	-



**Pasqyra e Ndryshimeve në Kapitalin Neto**  
*(Pasqyra e konsoliduar)*

	Kapitali i nënshkruar	Primi i lidhur me kapitalin	Rezerva Rivlerësimi	Rezerva Ligjore	Rezerva Statimore	Rezerva të tjera	Diferenca nga përkthimi i monedhës në huaja	Fitimet e Pashpërndara	Fitim / Humbja e vitit	Totali
1	<b>Pozicioni financiar më 31 dhjetor 2014</b>	20,000,000	-	-	-	-	-	24,450,476	8,062,363	36,388,113
2	Efekti i ndryshimeve në politikat kontabël									
3	Pozicioni financiar i rideklaruar më 1 janar 2015	20,000,000	-	-	-	-	-	24,450,476	8,062,363	36,388,113
4	Të ardhura totale gjithëpërfshirëse për vitin:									
5	Fitimi / Humbja e vitit								17,313,990	17,313,989.50
6	Të ardhura të tjera gjithëpërfshirëse:									
7	Totali i të ardhura gjithëpërfshirëse për vitin: (5+6)								17,313,990	17,313,990
8	Transaksionet me pronarët e njësisë ekonomike të njohura direkt në kapital:									
9	Emetimi i kapitalit të nënshkruar									
10	Dividendë të paguar									
11	Totali i transaksioneve me pronarët e njësisë ekonomike (9+10)									
12	<b>Pozicioni financiar më 31 dhjetor 2015 (3+7+11)</b>	20,000,000	-	-	-	-	-	24,450,476	9,251,627	53,702,103
13	Pozicioni financiar i rideklaruar më 1 janar 2016	20,000,000	-	-	-	-	-	24,450,476	9,251,627	53,702,103
14	Totali i të ardhura gjithëpërfshirëse për vitin:									
15	Fitimi / Humbja e vitit								18,075,617	18,075,616.62
16	Të ardhura të tjera gjithëpërfshirëse:									
17	Totali i të ardhura totale gjithëpërfshirëse për vitin: (15+16)								18,075,617	18,075,617
18	Transaksionet me pronarët e njësisë ekonomike të njohura direkt në kapital:									
19	Emetimi i kapitalit të nënshkruar									
20	Dividendë të paguar									
21	Totali i transaksioneve me pronarët e njësisë ekonomike (19+20)									
22	<b>Pozicioni financiar më 31 dhjetor 2016 (13+17+21)</b>	20,000,000	-	-	-	-	-	24,450,476	27,327,243	71,777,719

**Pasqyra e Fluksit te Mjeteve Monetare**  
(metoda indirekte)

Nr	Pershkrimi I elementeve	Viti 2016	Viti 2015
<b>I</b>	<b>Fluksi i Mjeteve Monetare nga/(përdorur në) aktivitetin e shfrytëzimit</b>		
1	Fitim / Humbja e vitit	18,075,617	17,313,990
2	<b>Rregullimet për shpenzimet jomonetare:</b>	18,199,891	5,234,549
2.1	Shpenzimet financiare jomonetare		
2.2	Shpenzimet për tatimin mbi fitimin jomonetar		
2.3	Shpenzime konsumi dhe amortizimi	18,199,891	5,234,549
2.4	Zhvlerësimi i aktiveve afatgjata materiale		
2	<b>Fluksi i mjeteve monetare i përfshirë në aktivitetet investuese:</b>	<b>0</b>	<b>0</b>
3.1	Fitim nga shitja e aktiveve afatgjata materiale		
4	<b>Ndryshimet në aktivet dhe detyrimet e shfrytëzimit:</b>	-21,781,093	26,741,561
4.1	Rënie/(rritje) në të drejtat e arkëtueshme dhe të tjera	-7,102,664	-30,593,892
4.2	Rënie/(rritje) në inventarë	-27,487,277	-4,323,208
4.3	Rritje/(rënie) në detyrimet e pagueshme	12,808,848	61,658,661
4.4	Rritje/(rënie) në detyrime për punonjësit		
	<b>Mjete monetare neto nga/(përdorur në) aktivitetin e shfrytëzimit</b>	<b>14,494,414</b>	<b>49,290,099</b>
<b>II</b>	<b>Fluksi i Mjeteve Monetare nga/(përdorur në) aktivitetin e investimit</b>		
1	Para neto të përdorura për blerjen e filialeve		
2	Para neto të arkëtuara nga shitja e filialeve		
3	Pagesa për blerjen e aktiveve afatgjata materiale	-47,308,746	-49,712,987
4	Arkëtime nga shitja e aktiveve afatgjata materiale		
5	Pagesa për blerjen e investimeve të tjera		
6	Arkëtime nga shitja e investimeve të tjera		
7	Dividentë të arkëtuara		
	<b>Mjete monetare neto nga/(përdorur në) aktivitetin e investimit</b>	<b>-47,308,746</b>	<b>-49,712,987</b>
<b>III</b>	<b>Fluksi i Mjeteve Monetare nga/(përdorur në) aktivitetin e financimit</b>		
1	Arkëtime nga emetimi i kapitalit aksionar		
2	Arkëtime nga emetimi i aksioneve të përdorura si kolateral		
3	Hua të arkëtuara		
4	Pagesa e kostove të transaksionit që lidhen me kreditë dhe huatë	-18,301,839	30,167,175
5	Riblerje e aksioneve të veta		
6	Pagesa e aksioneve të përdorura si kolateral		
7	Pagesa e huave		
8	Pagesë e detyrimeve të qirasë financiare		
9	Interes i paguar		
10	Dividendë të paguar		
	<b>Mjete monetare neto nga/(përdorur në) aktivitetin e financimit</b>	<b>-18,301,839</b>	<b>30,167,175</b>
<b>IV</b>	<b>Rritje/(rënie) neto në mjete monetare dhe ekuivalentë të mjeteve moneta</b>	<b>-51,116,171</b>	<b>29,744,287</b>
<b>V</b>	<b>Mjete monetare dhe ekuivalentë të mjeteve monetare më 1 janar 2015</b>	<b>59,628,112</b>	<b>29,883,825</b>
<b>VI</b>	<b>Efekti i luhatjeve të kursit të këmbimit të mjeteve monetare</b>		
<b>VII</b>	<b>Mjete monetare dhe ekuivalentë të mjeteve monetare më 31 dhjetor 2015</b>	<b>8,511,941</b>	<b>59,628,112</b>



TENCENCA  
L214220007J


Pasqyra e rezultatit tatimor per periudhen e mbyllur me dt. 31-12-2016

		31-Dec-16	31-Dec-15
1	<b>HUMBJE E MBARTUR</b>		(7,744,523)
a	<i>Nga viti 2013</i>		
b	<i>Nga viti 2014</i>		(7,744,523)
c	<i>Nga viti 2015</i>		
2	Fitimi neto para tatimit	21,362,974	19,087,832
3	Shpenzime te panjohura fiskalisht	552,738	482,307
a	<i>Amortizim pertej normave te lejuara</i>	-	-
b	<i>Interesi kredie panjohura (*)</i>	-	-
c	<i>Shpenzime jo te zbritshme (*)</i>	532,738	482,307
d	<i>Gjoba penalitete</i>	20,000	-
e	<i>Provizione</i>	-	-
f	<i>Te tjera</i>	-	-
4	Fitimi I tatueshem	21,915,712	19,570,139
5	<i>Minus humbjen e mbartur</i>	-	(7,744,523)
6	<b>FITIMI I TATUESHEM</b>	21,915,712	11,825,616
	Tatimi mbi fitimin (15%)	3,287,357	1,773,842
	Parapagime gjate vitit	3,880,049	5,653,891
	Balanca per tu paguar	(592,692)	(3,880,049)



TENCENCA  
L214220007J  
Aktive Afatgjata Materiale VITI 2016

	Toka	Ndertesa	Makineri Dhe Pajisje	Mjete Transporti	Pajisje Elektronike	Pajisje Zyrash	Te tjera	Totali
<b>Vlera Bruto</b>								
31 Dhjetor 2015	0	0	10,034,310	49,553,659	2,098,000	3,572,367	8,665,041	73,923,377
Shtesa			717,698	57,982,804	227,125	6,658	544,051	59,478,337
Transferrime								0
Pakesime			-3,200	-14,503,830	-47,104	0	-152,089	-14,706,223
31 Dhjetor 2016	0	0	10,748,808	93,032,633	2,278,021	3,579,025	9,057,003	118,695,491
<b>Amortizimi Akumuluar</b>								
31 Dhjetor 2015			2,641,346	2,549,715	692,949	1,268,589	3,256,504	10,409,103
Shtesa			1,497,933	14,173,501	377,591	460,866	1,156,092	17,665,983
Pakesime				-2,002,725				-2,002,725
31 Dhjetor 2016	0	0	4,139,279	14,720,491	1,070,540	1,729,455	4,412,596	26,072,361
<b>Vlera Neto</b>								
31 Dhjetor 2015	0	0	7,392,964	47,003,944	1,405,051	2,303,778	5,408,537	63,514,274
31 Dhjetor 2016	0	0	6,609,529	78,312,142	1,207,481	1,849,570	4,644,406	92,623,129






## REZULTATI TATIMOR

Pasqyra e rezultatit tatimor per periudhen e mbyllur me dt.31-12-2016

	Pershkrimi	Nr LLog	31-Dec-16
2	Fitimi neto para tatimit		21,362,974
3	Shpenzime te panjohura fiskalisht		552,738
a	Amortizim pertej normave te lejuara	688	-
b	Interesi kredie panjohura (*)	668	-
c	Shpenzime jo te zbritshme (*)	618	532,738
d	Gjoha penalitete	657	20,000
e	Provizione	660	-
f	Te tjera	618	-
4	Fitimi I tatueshem		21,915,712
5	Minus humbjen e mbartur		-
6	<b>FITIMI I TATUESHEM</b>		<b>21,915,712</b>
	Tatimi mbi fitimin (15%)		3,287,357
	Parapagime gjate vitit		3,880,049
	<b>Balanca per tu paguar / per tu rimbursuar</b>		<b>(592,692)</b>

Per periudhen e vitit ushtrimore 2016 shoqeria ka rezultuar me nje fitim para tatimit ne shumen **21,362,974 Leke** se ciles duke i shtuar shpenzimet e panjohura ne shumen **552,738 Leke**, rezulton me nje fitim fiskal ne shumen **21,915,712 Leke**. Per kete vit Shoqeria ka llogaritur si shpenzim mbi Tatim Fitimin ne masen 15% ne shumen **3,287,357 Lek** dhe Fitimi Neto Rezultoi ne shumen **18,075,617 Lek**.

Hartuesi i Pasqyrave Financiare

*Silva Kuci*  


ADMINISTRATORI

Albi DASHI



TENDENCA 3 A 2016  
MIJETE TRANSPORTI

KODI	DATA	PERSHKRIMI	COPE	CMIMI	VVLERA HISTORIKE	AMORT AKUM	VLERA MBETUR
1	Z00200 -LF31CBZAXCA	11/03/2013 MOTORR LIFAN	1	62,500	62,500	35,300.0	27,200.0
2	LATXLBLY0E1147426	23/04/2015 CIKLOMOTOR MT10	1	70,833	70,833	20,777.7	50,055.3
3	UU15SDAG453159486+	20/06/2015 DACIA SANDERO AMBIANCE	1	868,560	868,560	243,196.9	625,363.4
4	UU15SDAG453159483+	13/07/2015 DACIA SANDERO AMBIANCE	1	863,812	863,812	230,349.8	633,461.9
5	VF1BZLL0652204213+	13/07/2015 RENAULT MEGANE II'	1	1,470,735	1,470,735	392,196.0	1,078,539.0
6	SJNFDAJ11U1123101+	13/07/2015 NISSAN QASHQAI 1.598CC	1	2,606,579	2,606,579	695,087.8	1,911,491.6
7	VSKCVND40U0449312+	13/07/2015 NISSAN NAVARA	1	3,099,417	3,099,417	826,511.3	2,272,906.0
8	VF1BZLL0652204206+	15/07/2015 RENAULT MEGANE III	1	1,471,680	1,471,680	372,825.6	1,098,854.4
9	JHMCU1600AC201831+	22/07/2015 HONDA ACCORD	1	1,633,672	1,633,672	326,734.4	1,306,937.6
10	UU15SDA4453292121+	10/08/2015 DACIA SANDERO AMBIANCE	1	1,061,163	1,061,163	212,232.6	848,930.5
11	UU15SDA4453295421+	10/08/2015 DACIA SANDERO AMBIANCE	1	1,060,099	1,060,099	212,019.8	848,079.1
12	VF15RTL0E53198873+	10/08/2015 RENAULT CLIO EXPRESION	1	1,617,848	1,617,848	323,569.6	1,294,278.5
13	VF12R401E53085555+	14/08/2015 RENAULT CAPTUR EXPRESS	1	1,633,512	1,633,512	370,262.7	1,263,249.4
14	VF15R0G0H52973386+	14/08/2015 RENAULT CLIO DYNAMIQUE	1	1,290,269	1,290,269	292,461.0	997,808.2
15	UU15SDAG453159204+	14/08/2015 DACIA SANDERO AMBIANCE	1	861,222	861,222	218,176.1	643,045.4
16	UU15SDA4453386836+	19/08/2015 DACIA SANDERO AMBIANCE	1	1,060,403	1,060,403	268,635.4	791,767.6
17	UU14SDA4452724334+	24/08/2015 DACIA LOGAN AMBIANCE 1.5 DCI	1	1,099,684	1,099,684	278,586.7	821,097.7
18	VF15RTL0E53082976+	26/08/2015 RENAULT CLIO EXPRESION	1	1,600,722	1,600,722	405,516.2	1,195,205.5
19	UU10SDCL552322195+	28/08/2015 DACIA DOKER LAUREATE	1	1,341,504	1,341,504	339,847.7	1,001,656.3
20	UU1HSDADG53159665+	28/08/2015 DACIA DUSTER AMBIANCE dCI 4X4	1	1,719,081	1,719,081	435,500.6	1,283,580.8
21	UU1HSDADG53159664+	28/08/2015 DACIA DUSTER AMBIANCE dCI 4X4	1	1,719,081	1,719,081	412,579.5	1,306,502.0
22	UU1JSDDL553086062+	28/08/2015 DACIA LOGAN AMBIANCE cDI 90 7S	1	1,434,012	1,434,012	363,283.0	1,070,728.9
23	UU14SDA4452724332+	28/08/2015 DACIA LOGAN AMBIANCE 1.5 +	1	1,138,322	1,138,322	288,374.8	849,947.2
24	UU14SDA4453085724+	28/08/2015 DACIA LOGAN LAUREATE	1	1,296,228	1,296,228	328,377.8	967,850.4
25	UU15SDA4453295409+	28/08/2015 DACIA SANDERO AMBIANCE 1.5 dCI	1	1,062,303	1,062,303	268,684.7	793,618.8
26	UU15SDAG453159197+	28/08/2015 DACIA SANDERO AMBIANCE	1	861,777	861,777	183,514.2	678,262.4
27	UU15SDAG453159194+	28/08/2015 DACIA SANDERO AMIANCE	1	861,777	861,777	172,355.3	689,421.3
28	VF12R401E53160721+	28/08/2015 RENAULT CAPTUR EXPRESSION	1	1,633,980	1,633,980	326,796.0	1,307,183.9
29	VF15RTL0E5318881+	28/08/2015 RENAULT CLIO EXPRESSION dCI	1	1,600,698	1,600,698	320,139.5	1,280,558.2
30	ZFA19400002124666	28/08/2015 FIAT CROMA	1	1,058,391	1,058,391	211,678.2	846,712.6
31	VF1JZS00E53383790+	05/10/2015 RENAULT SCENIC LIMITED EDITION	1	2,059,512	2,059,512	411,902.4	1,647,609.8
32	VF1LTF00EUC265315+	06/01/2016 RENAULT LATITUDE	1	3,550,016	3,550,016.21	650,836.3	2,899,179.9
33	VF1RFE00654038947	15/01/2016 RENAULT KADJAR	1	2,728,238	2,728,237.58	500,176.9	2,228,060.7
34	UU18SDN4552692084	15/01/2016 Dacia Doker Ambiance	1	1,185,073	1,185,072.90	217,263.4	967,809.5
35	SHHGG684AD010570	29/01/2016 HONDA JAZZ	1	1,631,891	1,631,891.00	299,180.0	1,332,711.0


36	VF1BR260A464408955	29/01/2016	RENAULT CLIO	1	654,251	654,251.00	-	654,251.00
37	TSMFYB91S00506794	24/05/2016	FIAT SEDICI	1	1,271,440	1,271,440.00	148,334.7	1,123,105.3
38	VF12R8J1D54644417	03/06/2016	RENAULT CAPTUR OUTDOOR dCi 90 EDC	1	2,213,120	2,213,120.00	221,312.0	1,991,808.0
39	VF1LZBL0E49724905+	30/07/2016	RENAULT FLUENCE DCI 110 EDC	1	2,021,933	2,021,932.55	168,494.4	1,853,438.2
40	UU15SDCH555278525	30/07/2016	Dacia Sandero Ambiance 1.5dCi	1	1,059,753	1,059,752.76	88,312.7	971,440.0
41	UU15SDCH554965844	30/07/2016	Dacia Sandero Ambiance 1.5 dCi	1	1,059,753	1,059,752.76	88,312.7	971,440.0
42	UU15SDCH555278524	30/07/2016	Dacia Sandero Ambiance 1.5dCi	1	1,059,753	1,059,752.76	88,312.7	971,440.0
43	UU15SDCH555278523	30/07/2016	Dacia Sandero Ambiance 1.5 dCi	1	1,059,753	1,059,752.76	88,312.7	971,440.0
44	UU15SDCH554965841	30/07/2016	DACIA SNADERO AMBIANCE 1.5 dCi	1	1,059,753	1,059,752.76	88,312.7	971,440.0
45	UU15SDCH554965842	30/07/2016	DACIA SANDERO AMBIANCE 1.5 dCi	1	1,059,753	1,059,752.76	88,312.7	971,440.0
46	UU15SDCH554965854	30/07/2016	DACIA SANDERO AMBIANCE 1.5 dCi	1	1,059,753	1,059,752.76	88,312.7	971,440.0
47	UU15SDCH554965852	30/07/2016	DACIA SANDERO AMBIANCE 1.5 dCi	1	1,059,753	1,059,752.76	88,312.7	971,440.0
48	VF15R8J0D55300971	30/07/2016	REANULT CLIO LIMITED dCi 90 EDC	1	1,527,123	1,527,122.52	127,260.2	1,399,862.3
49	UU15SDCJC54965804	30/07/2016	Dacia Sandero STEPWAY Ambiance 1.5dCi	1	1,190,077	1,190,077.02	99,173.1	1,090,903.9
50	UU15SDCJC54965801	30/07/2016	Dacia Sandero STEPWAY Ambiance 1.5 dCi	1	1,190,077	1,190,077.02	99,173.1	1,090,903.9
51	UU15SDCJC54965856	30/07/2016	Dacia Sandero STEPWAY Ambiance 1.5dCi	1	1,190,077	1,190,077.02	99,173.1	1,090,903.9
52	UU15SDCH554965843	30/07/2016	Dacia Sandero Ambiance 1.5dCi	1	1,059,753	1,059,752.76	88,312.7	971,440.0
53	UU15SDCH554965855	30/07/2016	Dacia Sandero Ambiance 1.5dCi	1	1,059,753	1,059,752.76	88,312.7	971,440.0
54	SJNFDA11U1408391	30/07/2016	NISSAN QASHQAI VISIA X-T	1	2,465,267	2,465,266.54	205,438.9	2,259,827.7
55	UU15SDCJC54965803	30/07/2016	Dacia Sandero STEPWAY Ambiance	1	1,190,077	1,190,077.02	99,173.1	1,090,903.9
56	UU15SDCH554803626	30/07/2016	DACIA SANDERO AMBIANCE 1.5 dCi	1	1,059,753	1,059,752.76	88,312.7	971,440.0
57	SJNFDA11U1426163	13/08/2016	Automjet QASHAI (perdorur) NISSAN	1	3,037,975	3,037,975.20	202,531.7	2,835,443.5
58	UU15SDCH554965840	31/08/2016	Dacia Sandero Ambiance 1.5dCi	1	1,070,181	1,070,180.64	71,345.4	998,835.3
59	UU1JSDDJ555307860	31/08/2016	Dacia Lodge LIFE 1.5 dCi 90-7 -Ulse	1	1,377,813	1,377,812.88	91,854.2	1,285,958.7
60	UU15SDCJC54965805+	31/08/2016	Dacia Sandero STEPWAY Ambiance 1.5dCi	1	1,201,787	1,201,787.28	80,119.2	1,121,668.1
61	UU15SDCH554803628	31/08/2016	Dacia Sandero Ambiance 1.5 dCi	1	1,070,181	1,070,180.64	71,345.4	998,835.3
62	UU15SDCH554700825	31/08/2016	Dacia Sandero Ambiance 1.5 dCi	1	1,070,181	1,070,180.64	71,345.4	998,835.3
63	UU15SDCH554708817	31/08/2016	Dacia Sandero Ambiance 1.5 dCi	1	1,070,181	1,070,180.64	71,345.4	998,835.3
64	UU14SDCH555298778	31/08/2016	Dacia Logan Ambiance 1.5 dCi	1	1,085,033	1,085,032.80	72,335.5	1,012,697.3
65	UU14SDCH555298776	31/08/2016	Dacia Logan Ambiance 1.5dCi	1	1,085,033	1,085,032.80	72,335.5	1,012,697.3
66	UU14SDCH555298777	31/08/2016	Dacia Logan Ambiance 1.5 dCi	1	1,085,033	1,085,032.80	72,335.5	1,012,697.3
67	VF1RFB00155261695+	22/09/2016	Renault Megane Intense 110 dCi EDC	1	2,169,641	2,169,641.21	108,482.1	2,061,159.1
68	VF1KZ1G0643920480	16/09/2016	Renault Megane AA384KL	1	824,280	824,280.00	41,214.0	783,066.0

SHUMA TOTALE

93,032,633

14,720,492

78,312,142



## V E R T E T I M

Shoqeria tregtare " Tendance 3A " sh.a Tirane eshte ne proces auditimi te pasqyrave financiare te vitit 2016 dhe auditimi po kryhet nga shoqeria audituese "Euro audit, consultancy.co" sh.p.k Tirane me auditues ligjor z. Paqesor Qato si dhe nga audituesi ligjor person fizik z. Armand Hasko.

E leshojme kete vertetim per ta paraqitur ne organin tatimor .

Tirane me 26.03.2017

Audituesi ligjor  
Armand Hasko



Shoqeri Audituese  
Euro - audit , consultancy.co sh.p.k  
Audituesi ligjor  
Paqesor Qato

