

PASQYRAT FINANCIARE

(Mbeshtetur ne ligjin nr 9228 dt 29.04.2004 " Per Kontabilitetin dhe Pasqyrat Financiare te ndryshuar , dhe ne Standartet Kombetare te Kontabilitetit - SNK-2

Te dhena identifikuese

Emri : *Tonucci&Partners
Albania Sh.p.k*

Nipt *K91623020H*

Adresa : *Abdi Toptani, Torre Drin*

Data e krijimit:

Nr Regjistrimit Tregetar:

Fusha e veprimtarise

Te dhena te tjera

x-Individuale

Pasqyra Financiare

Konsoliduara

Monedha: *leke*

Rrumbullakimi

Periudha Kontabel :

Nga 01.01 Deri 31.12.13

Data e plotesimit te PF: *15.03.2014*



Tonucci & Partners


ALBANIA

NIPT K 91623020 H

BILANCI ME 31.12.2013

AKTIVET		Shenimet	2013	2012
I	AKTIVET AFATSHKURTERA		35,342,867	36,824,616
1	Aktive monetare	512,531	-753,107.00	(2,881,497)
2	Derivative dhe aktive te mbajtura per tregetim		-	-
(i)	Derivatitvet	551,559		
(ii)	Aktivitet e mbajtura per tregetim	552,559,590		
	Totali 2		-	-
3	Aktive te tjera financiare afatshkurtera		36,095,974	39,706,113
(i)	Llogari / Kerkesa te arketueshme		35,592,790	39,441,500
(ii)	Llogari / Kerkesa te tjera te arketueshme	401,442-469	503,184	264,614
(iii)	Instrumente te tjera borxhi	469		
(iv)	Investime te tjera financiare	460		
	Totali 3		36,095,974	39,706,113
4	Inventari		-	-
(i)	Ledet e para	311-327,391		
(ii)	Prodhimi ne proces	331-333,393		
(iii)	Produkte te gatueshme	341,342,394		
(iv)	Malira per rishije	351,395		
(v)	Parapagesat per furnizime	371-374-376		
	Totali 4		-	-
5	Aktivitet biologjike afatshkurtera	36		
6	Aktivitet afatshkurtera te mbajtura per shitje			
7	Parapagimet dhe shpenzimet e shtyra	481-83,486-88		
			1,373,147	1,331,356
II	AKTIVET AFATGJATA		-	-
1	Investimet financiare afatgjata			
(i)	Pjesemarje te tjera ne njesi te kontrolluara (vetem ne PF)	261		
(ii)	Aksione dhe investime te tjera ne pjesemarje	262		
(iii)	Aksione dhe letra te tjera me vlere	263		
(iv)	Llogari / Kerkesa te arketueshme afatgjata	265,268,451,455		
	Totali 1		-	-
2	Aktive afatgjata materiale		1,373,147	1,331,356
(i)	Toka	211,291		
(ii)	Ndertesa	212,281,291		
(iii)	Makineri dhe pajisje	213,215,281,291	1,373,147	1,331,356
(iv)	Aktive te tjera afatgjata materiale (me vl. kontabel)	218,281,291		
	Totali 2		1,373,147	1,331,356
3	Aktivitet biologjike afatgjata	24,284,293		
4	Aktive afatgjata jomateriale			
(i)	Emri I mire	201,280,290		
(ii)	Shpenzimet e zhvillimit	203,280,290		
(iii)	Aktive te tjera afatgjata jomateriale	205,280,290		
	Totali 4		-	-
5	Kapital aksionar I pa paguar	456		
6	Aktive te tjera afatgjata			
	TOTALI I AKTIVEVE AFATGJATA (II)		1,373,147	1,331,356
	TOTALI I AKTIVEVE (I + II)		36,716,014	38,155,972

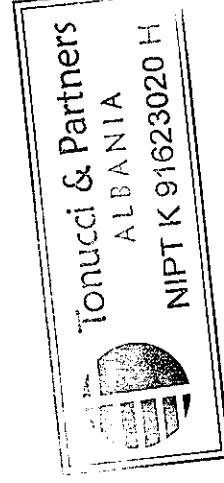
238,570



Pasqyrat financiare Tonucci Partners Albania 2013 xls..xls

PASIVET		2013	2012
DETYRIMET DHE KAPITALI			
DETYRIMET AFATSHKURTERA			
I	DETYRIMET AFATSHKURTERA	15,026,064	20,008,866
1	Derivativet	551,552	-
2	Huamarrjet	-	-
(i)	Huat dhe obligacionet afatshkurtera	519,542,544,461	-
(ii)	Kthimet / rpagesat e huave afatgjata	468	-
(iii)	Bono te konvertueshme	-	-
	Totali 2	-	-
3	Huat dhe parapagimet	15,026,064	20,008,866
(i)	Te pagueshme ndaj furnitoreve	401,403,404	17,778,154
(ii)	Te pagueshme ndaj punonjeseve	421,423	703,757
(iii)	Detyrime tatimore	431,437,441-449	1,526,955
(iv)	Hua te tjera	451,455-457,467	-
(v)	Parapagimet e arketuara	409	-
	Totali 3	15,026,064	20,008,866
4	Grantet dhe te ardhurat e shytyra	466,484,488	-
5	Provizionet afatshkurtera	463	-
	TOTALI I DETYRIMEVE AFATSHKURTERA	15,026,064	20,008,866
II	DETYRIME AFATGJATA	-	-
I	Huat afatgjata	468,460	-
(i)	Hua, bono dhe detyrime nga qiraja financiare	-	-
(ii)	Bonot e konvertueshme	-	-
	Totali 1	-	-
2	Huamarrje te tjera afatgjata	401-409,451-467	-
3	Provizionet afatgjata	463	-
4	Grantet dhe te ardhurat e shytyra	466	-
	TOTALI I DETYRIMEVE AFATGJATA (II)	-	-
	TOTALI I DETYRIMEVE	15,026,064	20,008,866
III	KAPITALI	21,689,950	18,147,106
1	Aksionet e pakices (perdoret vetem ne pasqyrat financiare te konsoliduara)	-	-
2	Kapitali qe I perket aksionareve te shoqerise meme (perdoret vetem ne PF te konsoliduara)	-	-
3	Kapitali aksionar	101,102	100
4	Primi I aksionit	104,105	-
5	Njesite dhe aksionet e thesarit (negative)	103	-
6	Rezerva statusore	107	-
7	Rezerva ligjore	107	-
8	Rezerva te tjera	106	12,185,212
9	Fitimet e pa shperndara	108	-
10	Fitimi (humbja) e vitit financiar	109	5,961,794
	TOTALI KAPITALIT (III)	21,689,950	18,147,106
	TOTALI I DETYRIMEVE KAPITALIT (I,II,III)	36,716,014	38,155,972

0 - 0 - 0



Pasqyrat financiare Tonucci Partners Albania 2013 xls..xls

-	71,381
	32,197
	35,541
	5,390,774
	2,487
	1,579,810
	1,947
	499,111
	286,802
-	2,881,497

503183.8331

0

0




Pasqyrat financiare Tonucci Partners Albania 2013 xls..xls

146,152
 99,899
 845,789
 5,788,708
 5,353,593
 1,526,955

-

19,316,377
 1,169,371
 1,169,371
 1,159,368
 10,003

1373313

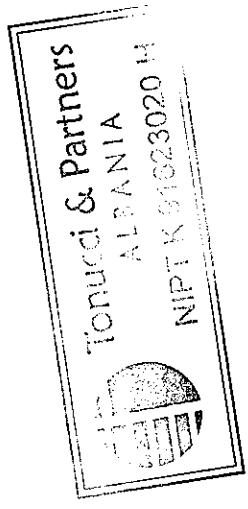


PASQYRA E TE ARDHURAVE DHE SHPENZIMEVE
(Bazuar ne klasifikimin e Shpenzimeve sipas Natyres)

	Pershkrimi I Elementeve	Referencat Nr Ilog.	Viti 2013	Viti 2012
1	Shitjet neto	701, 705	85,499,941	95,099,349
2	Te ardhura te tjera nga veprimtarite e shfrytezimit	702 - 708 X		
3	Ndryshimet ne inventarin e produkteve te gatshme dhe prodhimt ne proces	71		
	Totali I te Ardhurave (shuma 1+2+/-3)		85,499,941	95,099,349
4	Materialet e konsumuara	601 - 608 X	2,160,662	2,392,318
5	Kosto e punes	641 - 648	10,379,079	11,075,805
	pagat e personelit	641	9,429,425	9,930,450
	shpenzimet per sigurimet shoqerore dhe shendetesore	644	949,653.50	1,145,355
6	Amortizimet dhe zhvleresimet	68 X	301,542	211,014
7	Shpenzime te tjera rrjedhese	61 - 63	63,949,064	73,527,685
8	Totali I shpenzimeve (shuma 4 - 7)		76,790,347	87,206,823
9	Fitimi apo humbja nga veprimtaria kryesore (1+2+/-3-8)		8,709,594	7,892,527
10	Te ardhurat dhe shpenzimet financiare nga njesite e kontrolluara	761, 661		
11	Te ardhurat dhe shpenzimet financiare nga pjesemarrjet	762, 662		
12	Te ardhurat dhe shpenzimet financiare		(4,336,293)	(771,365)
12.1	Te ardhurat dhe shpenzimet financiare nga investime te tjera financiare afatgjata	763, 764, 765 664, 665		
12.2	Te ardhurat dhe shpenzimet nga interesat	767, 667	(649,900)	84,395
12.3	Fitimet (humbjet) nga kursi I kembimit	769, 669	- 2,800,738	(855,759)
12.4	Te ardhura dhe shpenzime te tjera financiare	768, 668	(885,655)	
13	Totali I te ardhurave dhe shpenzimeve financiare (12.1+/-12.2+/-12.3+/-12.4)		(4,336,293)	(771,365)
14	Fitimi (humbja) para tatimit (9+/-13)		4,373,301	7,121,162
	Shoenzime te panjohura		3,931,268	4,472,521
15	Shpenzimet e tatimit mbi fitimin		830,457	1,159,368
16	Fitimi (humbja) neto e vitit financiar (14 - 15)		3,542,844	5,961,794
17	Elementet e pasqyrave te konsoliduara			




Tonucci & Partners
 ALBANIA
 NIPT K 91623020 H



Nipt K91623020H

Pasqyra e Fluksit Monetar - Metoda Indirekte 2013

Nr	Pasqyra e fluksit monetar - Metoda Indirekte	Periudha Raportuese	Periudha Para ardhese
	Fluksi i parave nga veprimtaria e shfrytëzimit	0	0
	Fitimi para tatimit	4,373,301	7,121,162
	Rregullime per :		
	Amortizimin	301,542	211,014
	Humbje nga kembimet valutore	0	0
	Te ardhura nga Investimet		
	Shpenzime per interesa		
	Rritje/renie ne tepricen e kerkesave te ark nga aktiviteti, si dhe kerkesave te arketues	3,848,709	(7,410,700)
	Rritje/renie ne Tepricen e inventarit		
	Rritje/renie ne tepricen e detyrimeve ,per t nga aktiviteti	(4,982,801)	522,694
	MM te perfituara nga aktivitetet	3,540,750	444,170
	Interesi i paguar	0	0
	Tatim mbi fitimin i paguar	(1,069,027)	(566,877)
	MM neto nga aktivitetet e shfrytëzimit	2,471,723	(122,707)
	Fluksi monetar nga veprimtarite investuese		
	Blerja e njesise kontrolluar X minus parate e Arketuara		
	Blerja e aktiveve afatgjata materiale	(343,333)	(652,009)
	Te ardhura nga shija e paisjeve	0	0
	Interesi i arketuar		
	Dividentet e arketuar		
	MM neto te perdorura ne veprimtarite	(343,333)	(652,009)
	Fluksi monetar nga aktivitetet financiare		
	Te ardhura nga emetimi i kapitalit aksioner		
	Te ardhura nga huamarrje afatgjata		
	Pagesat e detyrimeve te qerases financiare		
	Dividente te paguar		
	MM neto e perdorur ne veprimtarite Fin.	0	0
	Rritja/Renia neto e mjeteve monetare	2,128,390	(774,716)
	Mjetet monetare ne fillim te periudhes kontabel	(2,881,497)	(2,106,782)
	Mjetet monetare ne fund te periudhes kontabel	(753,107)	(2,881,497)



SHENIMET SPJEGUESE

Sgarim:

Dhënia e shënimeve shpjeguese në këtë pjesë është e detyrueshme sipas SKK 2.

Plotesimi i te dhënave të kësaj pjese duhet të bëhet sipas kërkesave dhe strukturës standarte te percaktuara ne SKK 2 dhe konkretisht paragrafeve 49-55. Rradha e dhënies se spjegimeve duhet te jete :

- a) Informacion i përgjithshëm dhe politikat kontabël
- b) Shënime të shpjegojnë zërat e ndryshëm të pasqyrave financiare
- c) Shënime të tjera shpjeguese

A I Informacion i përgjithshëm

- 1 Kuadri ligjor: Ligji 9228 dt 29.04.2004 "Per Kontabilitetin dhe Pasqyrat Financiare"
- 2 Kuadri kontabel i aplikuar : Stndartet Kombetare te Kontabilitetit ne Shqiperi.(SKK 2; 49)
- 3 Baza e pergatitjes se PF : Te drejtat dhe detyrimet e konstatuara.(SSK 1, 35)
- 4 Parimet dhe karakteristikat cilesore te perdorura per hartimin e P.F. : (SKK 1; 37 - 69)
 - a) NJESIA EKONOMIKE RAPORTUSE ka mbajtur ne llogarite e saj aktivet,pasivet dhe transaksionet ekonomike te veta.
 - b) VIJIMESIA e veprimtarise ekonomike te njesise sone raportuse eshte e siguruar duke mos pasur ne plan ose nevojje nderprejren e aktivitetit te saj.
 - c) KOMPENSIM midis nje aktivi dhe nje pasivi nuk ka , ndersa midis te ardhurave dhe shpenzimeve ka vetem ne rastet qe lejohen nga SKK.
 - d) KUPTUSHMERIA e Pasqyrave Financiare eshte realizuar ne masen e plote per te qene te qarta dhe te kuptushme per perdorues te jashtem qe kane njohuri te pergjitheshme te mjaftueshme ne fushen e kontabilitetit.

e) MATERIALITETI eshte vleresuar nga ana jone dhe ne baze te tij Pasqyrat Financiare jane hartuar vetem per zera materiale.

f) BESUSHMERIA per hartimin e Pasqyrave Financiare eshte e siguruar pasi nuk ka gabime materiale duke zbatuar parimet e meposhteme :

- Parimin e paraqitjes me besnikeri
- Parimin e perparise se permbajtjes ekonomike mbi formen ligjore
- Parimin e paaneshmerise pa asnje influencim te qelimshe
- Parimin e maturise pa optimizem te teperuar,pa nen e mbivleresim te qelimshe
- Parimin e plotesise duke paraqitur nje pamje te vertete e te drejte te PF.
- Parimin e qendrushmerise per te mos ndryshuar politikat e metodat kontabel
- Parimin e krahasushmerise duke siguruar krahasimin midis dy periudhave.

A II Politikat kontabël

Per percaktimin e koston se inventareve eshte zgjedhur metoda sipas sdandarteve(SKK 4) Vleresimi fillestar i nje elementi te AAM qe ploteson kriteret per njohje si aktiv ne bilanc eshte vleresuar me kosto. (SKK 5; 11)

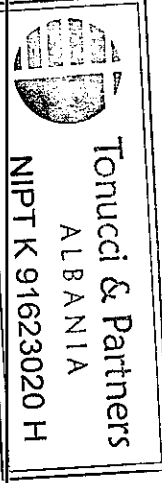
Per prodhimin ose krijimin e AAM kur kjo financohet nga nje hua,kostot e huamarrjes (dhe interesat) eshte metoda e kapitalizimit ne koston e aktivit per periudhen e investimit.(SKK 5; 16)

Per vleresimi i mepaseshem i AAM eshte zgjedhur modeli i koston duke i paraqitur ne bilanc me kosto minus amortizimin e akumuluar. (SKK 5; 21)

Per llogaritjen e amortizimit te AAM (SKK 5; 38) njesia jone ekonomike ka percaktuar si metode te amortizimit te nderfesave metoden lineare dhe per AAM te tjera metoden e amortizimit mbi bazen e vlefes se mbetur ndersa normat e amortizimit jane perdorur te njellojta me ato te sistemit fiskal ne fuqi dhe konkretisht :

- Per ndertesat ne me vlere te mbetur me 5 % ne vit.
- Komputera e sisteme informacioni me 25 % te vlefes se mbetur
- Te gjitha AAM te tjera me 20 % te vlefes se mbetur

Per llogaritjen e amortizimit te AAJM (SKK 5; 59) njesia ekonomike raportuese ka percaktuar si metode te amortizimit metoden lineare ndersa normen e amortizimit me 15 % ne vit.



Tonucci & Partners
ALBANIA
NIPT K 91623020 H



Ref.

SHENIMET SPJEGUESE**B Shënimet qe shpjegojnë zërat e ndryshëm të pasqyrave financiare****I AKTIVET AFAT SHKURTERA****1 Aktivet monetare**

Banka

Nr	Emri i Bankes	Monedha	Nr llogarise	Vlera ne valute	Kursi fund vitit	Vlera ne leke
	Intesa Sana Paolo	Lek	203363			568,918
	Intesa Sana Paolo	Euro	203363	49,881	140	- 6,993,359
	Intesa Sana Paolo	USD		8,000	102	814,857
	RZB	Lek				835,825
	RZB	Euro		5,667	140	794,488
	UNION Bank	Lek				31,239
	UNION Bank	Euro		1,610	140	225,653
	Totali					- 3,722,379

Arka

Nr	E M E R T I M I			Vlera ne valute	Kursi fund vitit	Vlera ne leke
	Arka ne Leke					326,921
	Arka ne Euro			18,847	140	2,642,349
	Arka ne Dollare					
	Totali					2,969,270

5 2 Derivative dhe aktive te mbajtura per tregtim

Shoqeria nuk ka derivative dhe aktive te mbajtura per tregtim

6 3 Aktive te tjera financiare afatshkurtra

7 > *Kliente per mallra,produkte e sherbime*
Fatura gjithsej

Nr 35,592,790 Leke 39,441,500

8 > *Debitore, Kreditore te tjere*9 > *Tatim mbi fitimin*

1,069,027	Leke	566.877
-830,457	Leke	-1,159,368
238,570	Leke	264,613
	Leke	-367,584
264,614	Leke	1,224,689

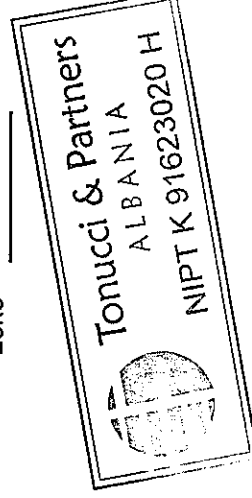
Tatimi i derdhur paradhenie
Tatimi i vitit ushtrimor
Tatimi i derdhur teper
Tatim rimbursuar
Tatim nga viti kaluar

> *Tvsh*

Tvsh e zbriteshme ne celije te vitit
Tvsh e zbriteshme ne Blerje gjate vitit
Tvsh e pagueshme ne shitje gjate vitit
Tvsh e zbriteshme ne mbyllje te vitit

Leke
Leke
Leke
Leke# > *Te drejta e detyrime ndaj ortakëve*

>



4 Inventari

> Lendet e para

> Inventari Imet

> Prodhim ne proces

> Produkte te gatshme

> Mallra per rishitje

> Parapagesa per furnizime

>

5 Aktive biologjike afatshkurtra

Nuk ka

6 Aktive afatshkurtra te mbajtura per rishitje

Nuk ka

7 Parapagime dhe shpenzime te shtyra

Nuk ka

> Shpenzime te periudhave te ardhshme

Nuk ka

>

Nuk ka

II AKTIVET AFATGJATA

Nuk ka

1 Investimet financiare afatgjata

Nuk ka

2 Aktive afatgjata materiale

Nuk ka

Analiza e posteve te amortizushme

Nr	Emertimi	Viti raportues			Viti paraardhes		
		Vlera	Amortizimi	Vi.mbetur	Vlera	Amortizimi	Vi.mbetur
#	Toka						
#	Ndertesat						
#	Makineri,paisje						
#	AAM te tjera	1,905,450	532,303	#####	1,562,117	230,761	
						1,331,356	

3 Aktivet biologjike afatgjata

Nuk ka

4 Aktive afatgjata jo materiale

Nuk ka

5 Kapitali aksioner i pa paguar

Nuk ka

6 Aktive te tjera afatgjata

Nuk ka

I PASIVET AFATSHKURTRA

1 Derivativet


Nuk ka

2 Huamarjet

Nuk ka

> Overdraftet bankare

Nuk ka



#	>	Huamarje afat shkuatra			Nuk ka
#	3	Huat dhe parapagimet			Nuk ka
#	>	Te pagueshme ndaj furnitoreve			
		Fatura gjithsej	Nr	13,072,352	Leke
		a) Nga keto	Nr		Leke
#	>	Te pagueshme ndaj punonjesve		726,410	703,757
#	>	Detyrime per Sigurime Shoq. Shend.		89,784	146,152
#	>	Detyrime tatimore per TAP-in		39,836	99,899
#	>	Detyrime tatimore per Tatim Fitimin			
#	>	Detyrime tatimore per Tvsh-ne		1,097,682	1,280,904
#	>	Detyrime tatimore per Tatimin ne Burim			
#	>	Te drejta e detyrime ndaj ortakeve			
#	>	Dividente per tu paguar			
#	>	Debitorë dhe Kreditorë të tjerë			
#	4	Grantet dhe të ardhurat e shtyra			Nuk ka
#	5	Provizionet afatshkurtra			Nuk ka
	II	PASIVET AFATGJATA			Nuk ka
#	1	Huat afatgjata			Nuk ka
#	>	Hua, bono dhe detyrime nga qeraja financiare			Nuk ka
#	>	Bono të konvertueshme			Nuk ka
#	2	Huamarje të tjera afatgjata			
#	3	Grantet dhe të ardhurat e shtyra			
#	4	Provizionet afatgjata			
	III	KAPITALI			
#	1	Aksionet e pakices (PF të konsoliduara)			Nuk ka
#	2	Kapitali aksionereve të shoq. meme (PF të kons.)			
#	3	Kapitali aksionar			
#	4	Primi aksionit			
#	5	Njësitet ose aksionet e thesarit (Negative)			
#	6	Rezervat statutore			
#	7	Rezervat ligjore			
#	8	Rezervat e tjera			



Tonucci & Partners
ALBANIA
NIPT K 91623020 H

9 Fitimet e pa shperndara

10 Fitimi (Humbja) e vitit financiar


- Fitimi i ushtrimit
- Shpenzime te pa zbriteshme
- Fitimi para tatimit
- Tatimi mbi fitimin

Leke	4,373,301
Leke	3,931,268
Leke	8,304,568
Leke	830,457

C **Shënime të tjera shpiegeuse**

Ngjarje te ndodhura pas dates se bilancit per te cilat behen rregullime apo ngjarje te ndodhura pas dates se bilancit per te cilat nuk behen rregullime nuk ka.
Gabime materiale te ndodhura ne periudhat kontabel te mepareshme te konstatuara gjate periudhes rraportuese dhe qe korigjim nuk ka.

Per Drejtimin e Njesisë Ekonomike
(Neritan Kallifa)





SHENIME SHPJEGUESE TE PASYRAVE FINACIARE

HARTUESI


Anila Ajazi

DREJTUESI


Neritan Kallfa


Tonuci & Partners
ALBANIA
NIFTK 91623020 H