

BILANCI KONTABEL

Periudha :01/01/2012-31/12/2012

Monedha: LEK	AKTIVE	Shenime	Viti raportues	Viti paraardhes
1	AKTIVE AFATSHKURTRA			
1	Mjete monetare	2	3,708,209	1,572,612
2	Derivative dhe aktive financiare te mbajtura per tregtim			
	i Derivativet			
	ii Aktivet e mbajtura per tregtim			
	Shuma I.2		-	-
3	Aktive te tjera afatshkurtra financiare			
	i Llogari/Kerkesa te arketueshme		577,372,431	613,262,243
	ii Llogari/Kerkesa te tjera te arketueshme	3	44,370,847	37,282,231
	iii Instrumente te tjera borxhi		-	-
	iv Investime te tjera financiare		-	-
	Shuma I.3		621,743,278	650,544,474
4	Inventari			
	i Lendet e para	4	12,504,442	14,905,181
	ii Prodhim ne proces		-	-
	iii Produkte te gatshme		-	-
	iv Mallra per rishitje		-	-
	v Parapagesat per furnizime		-	-
	Shuma I.4		12,504,442	14,905,181
5	Aktivitet biologjike afatshkurtra		-	-
6	Aktivitet afatshkurtra te mbajtura per shitje		-	-
7	Parapagimet dhe shpenzimet e shtyra		166,555,238	138,226,925
	Totali i Aktivitet Afatshkurtra		804,511,167	805,249,192
II	AKTIVE AFATGJATA			
1	Investimet financiare afatgjata			
	i Aksione dhe pjesemarrje te tjera ne njesi te kontrolluara		-	-
	ii Aksione dhe investime te tjera ne pjesmarrje		-	-
	iii Aksione dhe letra te tjera me vlere		-	-
	iv Llogari/Kerkesa te arketueshme afatgjata		-	-
	Shuma II.1		-	-
2	Aktive afatgjata materiale			
	i Toka		234,930,286	234,930,286
	ii Ndertesa		-	-
	iii Makineri dhe pajisje	5	4,328,469	608,201
	iv Aktive te tjera afatgjata materiale(vl kontabel)	5	7,911,980	8,311,634
	Shuma II.2		247,170,735	243,850,121
3	Aktivitet biologjike afatgjata		-	-
4	Aktivitet afatgjata jomateriale			
	i Emri i mire		-	-
	ii Shpenzimet e zhvillimit		-	-
	iii Aktive te tjera afatgjata jomateriale		-	-
	Shuma II.4		-	-
5	Kapital aksionar i papaguar		-	-
6	Aktive te tjera afatgjata (ne proces)		16,392,591	36,133,125
	Totali i Aktivitet Afatgjata		263,563,325	279,983,246
	Totali i Aktiveve		1,068,074,493	1,085,232,438

Zollaku



[Handwritten signature]



SHOQERIA: "I. C. E." SHPK

NIPTI: K81510080D

BILANCI KONTABEL

Periudha :01/01/2012-31/12/2012

Monedha: LEK	DETYRIMET DHE KAPITALI	Shenime	Viti raportues	Viti paraardhes
	DETYRIMET			
I	Detyrimet Afatshkurtra			
1	Derivativet (vlere negative)		-	-
2	Huamarrjet			
i	Huat dhe obligacionet afatshkurtra	6	41,877,000.00	-
ii	Kthimet/ripagesat e huave afatgjata		-	-
iii	Bono te konvertueshme		-	-
	Shuma I.2		41,877,000.00	-
3	Huat dhe parapagimet			
i	Te pagueshme ndaj furnitoreve		122,111,779	138,849,951
ii	Te pagueshme ndaj punonjesve		-	-
iii	Detyrimet tatimore	7	577,327	1,280,520
iv	Hua te tjera		-	30,145,636
v	Parapagimet e arketuara (kontratat e porosise)	8	614,343,089	585,126,396
	Shuma I.3		737,031,984	755,402,503
4	Grantet dhe te ardhurat e shtyra		-	-
5	Provizionet afatshkurtra		-	-
	Totali per Detyrimet Afatshkurtra		778,908,984	755,402,503
II	Detyrimet Afatgjata			
1	Huat afatgjata			
i	Hua, bono dhe detyrime nga qiraja financiare	9	186,071,445	215,692,217
ii	Bonot e konvertueshme		-	-
	Shuma II.1		186,071,445	215,692,217
2	Huamarrje te tjera afatgjata		-	-
3	Provizionet afatgjata		-	-
4	Grantet dhe te ardhura te shtyra		-	-
	Totali per Detyrimet Afatgjata		186,071,445	215,692,217
	Totali i detyrimeve		964,980,429	971,094,720
	KAPITALI			
I	KAPITALI			
1	Aksionet e pakices		-	-
2	Kapitali qe i perket aksionareve te shoqerise meme		-	-
3	Kapitali aksionar		100,000	100,000
4	Primi i aksionit			
5	Njesite ose aksionet e thesarit			
6	Rezerva			
i	Rezerva ligjore		10,000	10,000
ii	Rezerva te tjera			
iii	Rezerva statuoere			
	Shuma I.6		110,000	110,000
7	Fitimet e pashperndara		114,027,718	70,956,626
8	Fitimi/Humbja e vitit financiar		(11,043,654)	43,071,092
	Totali per Kapitalin		103,094,064	114,137,718
	Totali i Detyrimeve dhe i Kapitalit		1,068,074,493	1,085,232,438

Kolla ku




SHOQERIA: "I.C.E." SHPK
 NIPTI: K81510080D

TE ARDHURAT E SHPENZIMET (formati 1)
 (Bazuar ne klasifikimin e Shpenzimeve sipas Natyres)

Periudha : 01/01/2012 - 31/12/2012

Monedha: LEK	Emertimi	Viti 2012	Viti 2011
1	Shitjet neto	118,518,726	215,387,633
2	Te ardhura te tjera nga veprimtarite e shfrytezimit (QERA AMBJENTI)	300,000	250,000
3	Ndryshime ne inventarin e produkteve te gatshem e ne proces	-	-
4	Materialet e konsumuara	65,587,855	101,472,182
5	Kosto e punes	10,548,317	9,548,285
a	- Paga e personelit	9,279,769	8,490,363
b	- Sigurimet shoqerore e shendetesore	1,268,549	1,057,602
c	- Shpenzime te tjera per personelin	-	320
6	Amortizimi dhe zhvleresimet	962,889	266,718
7	Shpenzime te tjera	36,474,403	47,987,521
8	Totali i shpenzimeve shuma (4-7)	113,573,464	159,274,706
9	Fitimi apo humbja nga veprimtaria kryesore (1+2+/-3-8)	5,245,262	56,362,927
10	Te ardhurat dhe shpenzimet financiare nga njesite e kontrolluara	-	-
11	Te ardhurat dhe shpenzimet financiare nga pjesemarrjet	-	-
12	Te ardhurat dhe shpenzimet financiare nga:		
a	Investime te tjera financiare afatgjata	-	-
b	Interesa	(6,293,646)	7,744
c	Fitimet (humbjet) nga kursi i kembimit	(8,972,567)	(8,340,577)
d	Te tjera financiare		
	Totali (a+d)	(15,266,214)	(8,332,833)
13	Totali i te ardhurave dhe shpenzimeve financiare (12.1+/-12.2+/-12.3+/-12.4)	(15,266,214)	(8,332,833)
14	Fitimi (Humbja) para tatimit (9+/-13)	(10,020,951)	48,030,094
15	Shpenzimet e tatimit mbi fitimin	1,022,703	4,959,002
16	Fitimi (humbja) neto e vitit financiar (14-15)	(11,043,654)	43,071,092

Kollaku



[Handwritten signature]




I. C. E. Shpk

Pasqyra e Fluksit Monetar - Metoda Indirekte

Nr	Pasqyra e fluksit monetar - Metoda Indirekte	Periudha	Periudha
		2012	2011
Fluksi i parave nga veprimtaria e shfrytezimit			
	Fitimi para tatimit	(10,020,951)	48,030,094
	Rregullime per :		
	Amortizimin	1,362,607	677,976
	Diference konvertimi		
	Humbje nga kembimet valutore	-	-
	Te ardhura nga Investimet		
	Shpenzime per interesa		
	Rritje/renie ne tepricen e kerkesave te arketueshme nga aktiviteti, si dhe kerkesave te arketueshme te tjera	28,801,196	146,783,567
	Rritje/renie ne Tepricen e inventarit	2,400,740	(5,738,554)
	Rritje/renie ne Tepricen/parapagime dhe shpenz te shtyra	(28,328,313)	(49,590,129)
	Rritje/renie ne tepricen e detyrimeve ,per tu paguar nga aktiviteti	23,506,481	39,402,953
	MM te perfituara nga aktivitetet	17,721,759	179,565,907
	Interesi i paguar		
	Tatim mbi fitimin i paguar	(1,022,703)	(4,959,002)
	MM neto nga aktivitetet e shfrytezimit	16,699,056	174,606,905
Fluksi monetar nga veprimtarite investuese			
	Blerja e njesise kontrolluar X minus parate e Arketuara		
	Blerja e aktiveve afatgjata materiale	15,057,313	(63,333,225)
	Te ardhura nga shitja e paisjeve		-
	Interesi i arketuar		
	Dividentet e arketuar		
	MM neto te perdoruara ne veprimtarite investuese	15,057,313	(63,333,225)
Fluksi monetar nga aktivitetet financiare			
	Te ardhura nga emetimi i kapitalit aksioner		
	Kapitali Aksionar	-	-
	Te ardhura nga huamarrje afatgjata	(29,620,772)	(130,848,787)
	Pagesat e detyrimeve te qerese financiare		
	Dividente te paguar		
	MM neto e perdorur ne veprimtarite Financiare	(29,620,772)	(130,848,787)
	Rritja/Renia neto e mjeteve monetare	2,135,597	(19,575,107)
	Mjetet monetare ne fillim te periudhes kontabel	1,572,612	21,147,719
	Mjetet monetare ne fund te periudhes kontabel	3,708,209	1,572,612

Zollaku



A



Kapitali aksionar që i përket aksionarëve të shoqërisë mëmë									
Kapitali aksionar	Primi i aksioni	Aksionet e thesarit	Rezerva statusore dhe ligjore	Rezerva të konvertimit të monedhave të huaja	Fitimi i Pashpërndarë	Totali	Zotërimet e aksionarëve të pakicës	Totali	Totali
Pozicioni më 31 dhjetor 2007									
Efektet e ndryshimeve në politikat kontabël									
Pozicioni i rregulluar									
Efektet e ndryshimit të kurseve të këmbimit gjatë konsolidimit									
Totali i të ardhuraveapo l shpenzimeve, që nuk janë njohur në pasqyrën e të ardhurave dhe shpenzimeve									
Fitimi neto i vitit financiar				10,000	2,264,816	2,274,816		2,274,816	2,274,816
Dividendët e paguar									
Transferime në rezervën e detyrueshme statusore									
Emetimi i kapitalit aksionar	100,000					100,000		100,000	100,000
Pozicioni më 31 dhjetor 2008	100,000	-	-	10,000	2,264,816	2,374,816	-	2,374,816	2,374,816
Efektet e ndryshimeve në politikat kontabël									
Pozicioni i rregulluar									
Efektet e ndryshimit të kurseve të këmbimit gjatë konsolidimit									
Totali i të ardhuraveapo l shpenzimeve, që nuk janë njohur në pasqyrën e të ardhurave dhe shpenzimeve									
Fitimi neto i vitit financiar					10,068,078	10,068,078		10,068,078	10,068,078
Dividendët e paguar									
Transferime në rezervën e detyrueshme statusore									
Emetimi i kapitalit aksionar									
Pozicioni më 31 dhjetor 2009	100,000	-	-	10,000	12,332,894	12,442,894	-	12,442,894	12,442,894
Efektet e ndryshimeve në politikat kontabël									
Pozicioni i rregulluar									
Efektet e ndryshimit të kurseve të këmbimit gjatë konsolidimit									
Totali i të ardhuraveapo l shpenzimeve, që nuk janë njohur në pasqyrën e të ardhurave dhe shpenzimeve									
Fitimi neto i vitit financiar					58,623,732	58,623,732		58,623,732	58,623,732
Dividendët e paguar									
Transferime në rezervën e detyrueshme statusore									



Spollaku

SHENIMET SPJEGUESE

Sqarim:

Dhënia e shënimeve shpjeguese në këtë pjesë është e detyrueshme sipas SKK 2.
Plotesimi i te dhenave të kësaj pjese duhet të bëhet sipas kërkesave dhe strukturës standarte të percaktuara në SKK 2 dhe konkretisht paragrafeve 49-55. Rradha e dhenies se spjegimeve duhet te jete :

- a) Informacion i përgjithshëm dhe politikat kontabël
- b) Shënime të shpjegojnë zërat e ndryshëm të pasqyrave financiare
- c) Shënime të tjera shpjeguese

A I Informacion i përgjithshëm

- 1 Kuadri ligjor: Ligji 9228 dt 29.04.2004 "Per Kontabilitetin dhe Pasqyrat Financiare"
- 2 Kuadri kontabel i aplikuar : Standartet Kombetare te Kontabilitetit ne Shqiperi.(SKK 2; 49)
- 3 Baza e pergatitjes se PF : Te drejtat dhe detyrimet e konstatuara.(SSK 1, 35)
- 4 Parimet dhe karakteristikat cilesore te perdorura per hartimin e P.F. : (SKK 1; 37 - 69)
 - a) NJESIA EKONOMIKE RAPORTUSE ka mbajtur ne llogarite e saj aktivet,pasivet dhe transaksionet ekonomike te veta.
 - b) VIJIMESIA e veprimtarise ekonomike te njesise sone raportuse eshte e siguruar duke mos pasur ne plan ose nevojte nderprerjen e aktivitetit te saj.
 - c) KOMPENSIM midis nje aktivi dhe nje pasivi nuk ka , ndersa midis te ardhurave dhe shpenzimeve ka vetem ne rastet qe lejohen nga SKK.
 - d) KUPTUSHMERIA e Pasqyrave Financiare eshte realizuar ne masen e plote per te gene te qarta dhe te kuptushme per perdorues te jashtem qe kane njohuri te pergjitheshme te mjaftueshme ne fushen e kontabilitetit.
 - e) MATERIALITETI eshte vleresuar nga ana jone dhe ne baze te tij Pasqyrat Financiare jane hartuar vetem per zera materiale.
 - f) BESUSHMERIA per hartimin e Pasqyrave Financiare eshte e siguruar pasi nuk ka gabime materiale duke zbatuar parimet e meposhteme :
 - Parimin e paraqitjes me besnikeri
 - Parimin e perpariesise se permbajtjes ekonomike mbi formen ligjore
 - Parimin e paaneshmerise pa asnje influencim te qellimshem
 - Parimin e maturise pa optimizem te teperuar,pa nen e mbivleresim te qellimshem
 - Parimin e plotesise duke paraqitur nje pamje te vertete e te drejte te PF.
 - Parimin e qendrushmerise per te mos ndryshuar politikat e metodat kontabel

A II Politikat kontabël

Per percaktimin e koston se inventareve eshte zgjedhur metoda "FIFO" (hyrje e pare , dalje e pare).(SKK 4: 15)

Vleresimi fillestar i nje elementi te AAM qe ploteson kriteret per njohje si aktiv ne bilanc eshte vleresuar me kosto. (SKK 5; 11)

Per vleresimi i mepaseshem i AAM eshte zgjedhur modeli i koston duke i paraqitur ne bilanc me kosto minus amortizimin e akumuluar. (SKK 5; 21)

Per llogaritjen e amortizimit te AAM (SKK 5: 38) njesia jone ekonomike ka percaktuar si metode te amortizimit per AAM te tjera metoden e amortizimit mbi bazen e vlefes se mbetur ndersa normat e amortizimit jane perdorur si me poshte:

- Kompjuterat e sisteme informacioni me 25 % te vleres
- Te gjitha AAM elektronike me 20 % te vleres
- Te gjitha AAM te tjera dhe inventari ekonomik me 10 % te vleres

PER DREJTIMIN E NJESISE EKONOMIKE

SONILA STERMASI
SHEFE FINANCE



ARANIT ISUFI
ADMINISTRATOR

*Sonila Stermasi
Zellaku*

Aranit Isufi
[Signature]

Shenime Shpjeguese

2 Mjete monetare

Llogari rrjedhese ne banka	1,830,667
Arka	1,877,543
	3,708,209

Gjendja neper banka dhe arke analitik bashkangjitur

3 Kërkesa të tjera të arkëtueshme

Huadhenie afatshkurter	36,900,000
Tatimi mbi fitimin	3,468,528
Detyrime te Ortakut	4,002,319
	44,370,847

4 Materiale te para

Materiale te para	12,504,442
	12,504,442

Materiale te para sipas inventarit analitik bashkangjitur.

5 AAM	Kosto e blerjes	Amortizimi I akumuluar	Shtesa gjate vitit		Amortizimi vjetor	Vlera kontabel neto
Toka	234,930,286	-	-	-	-	234,930,286
Makineri dhe paisje	1,044,598	444,596	-	-	111,364	488,638
- Makineri dhe pajisje	445,878	175,902	-	20%	50,935	219,041
- Iventari Ekonomik	598,720	268,694	-	10%	60,429	269,597
Mjete transporti	-	-	4,620,671	20%	780,839	3,839,832
Instrumenta dhe vegla	-	-	-	-	-	-
Paisje Kompjuterike	1,884,693	806,027	70,750	25%	190,973	958,443
Mobilje dhe paisje zyre	8,281,471	1,048,501	-	-	279,432	6,953,538
- Paisje elektronike	211,826	103,334	-	20%	20,461	88,031
- Paisje te tjera	3,651,649	945,167	-	10%	258,971	2,447,511
- Paisje te tjera (nuk jane vendosur ne pune)	4,417,996	-	-	0%	-	4,417,996
	246,141,048	2,299,124	4,691,421		1,362,608	247,170,737

Amortizimi per AAM-te eshte llogaritur per vleren e mbetur per periudhen Janar - Dhjetor 2012

Ne shpenzime ka kaluar vetem pjesa e amortizimit te shpendare me shpenzimet plotesuese te situacioneve mujore dhe pjesa e mbetur ngelet per tu shperndare ne llogarinë Parapagime dhe Shpenzime te Shtyra

6 Huat dhe obligacionet afatshkurtra

Llogari bankare te zbuluara	41,877,000
	41,877,000

Shuma 300.000 Euro ne Union Bank perfaqeson Overdraftin e marre nga Shoqeria ne date 19.07.2012 prane kesaj banke.

7 Detyrime Tatimore

TAP	180,155
Sigurime Shoqerore	327,065
Tatim ne Burim	50,044
TVSH	20,063
	577,327

8 Parapagimet e arkëtuara (kontratat e porosise)

Parapagime te dhena nga Klientet per blerje apartamenti	614,343,089
---	-------------

Yolloku



[Handwritten signature]



Parapagime te kryera nga klientet per blerje apartamenti te cilat ne Bilancin Financiar te vitit 2011 kane qene te paraqitura ne aktiv te bilancit ne zerin Kerkesa te tjera te arketueshme

9 **Huate afatgjata**

Hua afatgjata/TIRANA BANK 186,071,445

Hua te marra nga Tirana Bank

1- Shuma e kredise 2.500.000 EURO. Periudha e Huase 06/08/2008-06/08/2012. Shlyerja e kesteve fillon ne dt 06.11.2009.

Principal i paguar gjate vitit 2009 208.333,33 EURO. Principal i paguar gjate vitit 2010 883.500 EURO. Principal i paguar gjate vitit 2011 804.666,68 EURO. Principal I paguar gjate vitit 2012 603.499,99 EURO.

2 - Shuma e kredise 1.300.000 EURO. Periudha e Huase 20/06/2010-20/06/2017. Shlyerja e kesteve fillon ne dt.20.06.2010.

Principal i paguar gjate vitit 2010 101.085,31 EURO. Principal I paguar gjate vitit 2011 184.448,40 EURO

3 - Shuma e kredise 1.000.000 EURO. Periudha e Huase 15/08/2012-15/08/2014. Shlyerja e kesteve fillon ne dt.15.02.2013.

10 **Shitje neto**

Shitje produkt I gatshem	18,987,965
Dorezim punimesh e sherbime	99,530,761
Te Ardhera te tjera (Qera Ambjenti)	300,000
	118,818,726

Ne zerin Shitje produkt I gatshem ne shumen 18.987.965 Leke eshte perfshire: shuma 17.539.163 Leke qe perfaqeson diferencen midis cmimit fiskal te zones dhe cmimit real te arketuar nga klienti si dhe shuma 1.448.802 Leke qe perfaqeson rivleresimin e cmimit fiskal te zones per siperfaqet e pashitura

11

Shpenzime të tjera nga veprimtaritë e shfrytëzimit


Materialet e konsumuara

- Blerje /shpenzime mallra, sherbimesh	63,187,102
- Ndrysh.gjend.mallra	2,400,753
	65,587,855

Shpenzime te tjera

Nafte	2,501
Kanceleri	62,691
Qira	790,078
Qira (E Pazbritshme)	7,148,520
Mirembajtje dhe riparime(Punime Nen-kontraktor)	15,174,914
Reklama, publicitet	169,203
Energji Elektrike	1,254,905
Blerje te tjera	1,317
Shpenzime konsulence kontabile + ligjore	42,180
Shpenzime per Projektin	0
Noterizime	32,685
Doganore	10,595
Rojet Civile	261,755
Te Ndryshme	44,582
Personel I jashtem	293,461
Udhetime/Dieta	117
Transport per blerjet	1,191,252
Shpenzime postare e telekomunik	193,725
Sherbime bankare	35,207
Taksa dhe tarifa vendore	255,240

Zollaku



[Handwritten signature]



Taksa e regjistrimit dhe kalim pasurie	2,706,100
Te tjera tatime dhe taksa	0
Shpenzime te panjohura	6,300,081
Gjoha dhe demshperblime	503,294
	36,474,403
12 Interesa Bankare	
Te ardhura nga interesat bankare	2,440
Shpenzime interesi kredie (E Pazbirtshme)	(6,296,086)
	(6,293,646)
13 Fitimet (humbjet) nga kursi i këmbimi	
Fitimi nga kembimet valutore	232,497
Humbje nga kembimet valutore	(9,205,065)
	(8,972,567)
14 Shpenzimet e tatimit mbi fitimin	
Fitimi para Tatimit	(10,020,951)
Shpenzime te pazbirtshme	6,300,081
Shpenzime me fature jo te rregullt	-
Qira (E Pazbirtshme)	7,148,520
Shpenzime interesi kredie (E Pazbirtshme)	6,296,086
Gjoha	503,294
Interesa mbi normat e lejuara	-
Ftimi I Tatueshem	10,227,030
Tatim Fitimi	1,022,703
Parapagime	4,491,231
Detyrim Tatim fitimi	(3,468,528)

PER DREJTIMIN E NJESISE EKONOMIKE

SONILA STERMASI
SHEFE FINANCE

*Sonila Stermasi
Sfolloku*



ARANIT ISUFI
ADMINISTRATOR

Aranit Isufi



2 Aktivitet monetare

Banka

Nr	Emri i Bankes	Monedha	Nr llogarise	Vlera ne valute	Kursi fund vitit	Vlera ne leke
1	Intesa SanPaolo	LEKE	AL32208110080000020298635301			8,570.56
2	Intesa SanPaolo	EURO	AL32208110080000020298635302	52.63	139.59	7,346.62
3	Banka Kombetare Tregtare	LEKE	AL2620511021218228CLCPCCLALLA			229,538.64
4	Banka Kombetare Tregtare	EURO	AL9020511021218228CLCPCFEURA	9,293.17	139.59	1,297,233.60
5	Raiffeisen Bank	LEKE	AL68202110130000000100976974		-	48,150.09
6	Raiffeisen Bank	EURO	AL52202110130000008000976974	466.25	139.59	65,083.84
7	Tirana Bank	LEKE	AL09206110040000100308034100			53,587.47
8	Tirana Bank	EURO	AL79206110040000100308034101	231.30	139.59	32,287.17
9	Tirana Bank Premium	LEKE	AL34206110280000120308034101			9,231.08
10	Tirana Bank Premium	EURO	AL61206110280000120308034100	-3.12	139.59	(435.52)
11	Banka Credins	LEKE	AL75212110160000000000339428			35,093.58
12	Banka Credins	EURO	AL69212110160000000000383962	-3.04	139.59	(424.35)
13	Union Bank	LEKE	AL56214111060117344485020110			45,404.09
14	Union Bank	EURO	AL77214111060111344485020129	-300,000	139.59	(41,877,000.00)
Totali						(40,046,333.14)

Arka

Nr	EMERTIMI	Vlera ne valute	Kursi fund vitit	Vlera ne leke
1	Arka ne Leke			1,228,657.00
2	Arka ne Euro	4648.51	139.59	648,885.51
3	Arka ne Dollare			-
Totali				1,877,542.51

Shenim : Shuma 300.000 Euro ne Union Bank perfaqeson Overdraftin e marre nga Shoqeria ne date 19.07.2012 prane kesaj banke.

Stella ku.




#



4 - Iventari Materialeve dt.31.12.2012

Nr	Materiali	Njesia	Sasia	Cmimi	Vlefte
Materiale ndertimi					
1	Profile Hekuri	KG	2,500.00	96.00	240,000
2	Break 101	ML	25.00	1,948.69	48,717
3	Water Stop (WT 102)	ML	5.00	1,029.21	5,146
4	Adeka KM 20-20	ML	10.00	3,507.28	35,073
5	Tel bari	KG	140.00	100.00	14,000
6	Polesterol EPS	M ³	0.30	3,556.67	1,067
7	Plastico 200	KG	4.50	268.94	1,210
8	Garvo 5	ML	60.00	667.65	40,059
9	Tulla 10x25x25	COPE	400.00	23.75	9,500
10	Cimento	Ton	27.00	7,477.78	201,900
11	Rrjete suvatimi	M ²	51.50	34.54	1,779
12	Pllaka qeramike fasade Gjermane	M ²	718.00	865.09	621,135
13	Pllaka graniton fasade Gjermane	M ²	88.00	1,137.78	100,124
14	Pllaka Ballkoni Gjermane	M ²	967.00	847.10	819,150
15	Pllaka shtrese Gjermane	M ²	159.70	517.12	82,584
16	Tulla 6x12x26	COPE	500.00	15.00	7,502
17	Bojak Fasade	KG	2,900.00	104.86	304,095
18	Grafiato	KG	175.00	150.00	26,250
19	Silikon Sanitar	COPE	35.00	350.00	12,250
20	Aquascud 420	KG	4,513.00	258.79	1,167,931
21	Aquascud Basic	M ²	930.00	276.99	257,601
22	Aquascud Join MT25	ML	275.00	294.38	80,954
23	Garvo 3	ML	160.00	551.26	88,202
24	Plastico 180	KG	955.00	252.57	241,203
25	Superbond	COPE	1.00	1,256.85	1,257
26	Tasela	COPE	900.00	30.50	27,450
27	Boje Hidromat	Litra	396.00	149.60	59,242
28	Pllaka Shtrese	M ²	413.62	750.71	310,509
29	Mermer	M ²	69.06	4,501.13	310,848
30	Boje Zmalto	Litra	69.00	500.00	34,500
31	Kolle per Pllakat e brendeshme	KG	2,500.00	8.33	20,831
32	Kolle per pllakat e fasades	KG	2,050.00	30.00	61,500
33	Bojak per pllaka apartamenti	KG	155.00	79.04	12,251
34	Pllaka Terre Langsschenkel	COPE	853.00	341.14	290,993
35	Pllaka shtrese oborri	M ²	174.00	1,250.00	217,500
36	Flowmix 2.10	KG	100.00	105.29	10,529
37	Boje Quarzo Ventilato	KG	25.00	68.80	1,720
38	Boje Sfere	KG	50.00	373.49	18,675
39	Boje Pittura H-20 R1023	KG	176.00	2,377.95	418,520
40	Boje SM Epox Gri R7047	KG	635.00	1,592.27	1,011,092
41	Solucion Boje Cataliz X	KG	208.00	2,181.84	453,824
42	Llac Suvatimi	KG	33,000.00	6.67	219,970
43	Fino Suvatimi	KG	1,000.00	9.00	9,000
44	Flexonet H100	ML	5.00	514.09	2,570
45	CP 1	KG	30.00	377.19	11,316
46	Livellant 140	KG	300.00	65.59	19,676
47	Giunto Plastike	ML	27.00	35.00	945
48	Tapet Parketi	M ²	35.00	23.00	805
49	Kornize Parketi	ML	40.00	70.00	2,800
50	Parket Komplet	M ²	28.00	1,719.99	48,160

Shollaku




[Handwritten signature]

51	Profile Llamarine	KG	2,865.00	91.67	262,625
52	Llamarine e zeze	KG	1,682.00	92.52	155,625
53	Rul Plastik per hidroizolim	COPE	2.00	6,978.53	13,957
54	Kerapox (Boje Speciale)	KG	300.00	573.22	171,966
55	Hit - RE 500/3	COPE	17.00	2,219.97	37,739
56	Puseta elektrike 40x40	COPE	7.00	2,500.00	17,500
57	Boje plastike	Litra	134.00	332.42	44,544
58	Astar Akrilik	Litra	36.00	368.00	13,248
59	Spango	COPE	2.00	50.00	100
60	Doreza Pune	COPE	8.00	100.00	800
61	UPA	COPE	20.00	75.20	1,504
62	Gozhde Betoni	Kuti	2.00	250.00	500
63	Perzjeres Kolli	COPE	1.00	8,333.00	8,333
64	Leter Zmerile	ML	10.00	100.00	1,000
65	Gur Fleksibel	COPE	1.00	5,833.00	5,833
Totali Materiale Ndertimi					8,719,188

Materiale Elektrike

1	Korde cm 16	KG	2.30	1,696.08	3,901
2	Celesa	COPE	60.00	90.81	5,448
3	Tub Flexibel D.20	ML	300.00	13.16	3,947
4	Kuti Çelesa + Priza	COPE	10.00	13.29	133
5	Tub Flexibel D.25	ML	150.00	20.75	3,112
6	Priza	COPE	164.00	243.08	39,865
7	Kabell 5x4	ML	200.00	269.67	53,933
8	Bandel Zingato	KG	20.00	193.12	3,862
9	Tel Elektrik 1x2,5	ML	1,500.00	26.76	40,133
10	Tel Elektrik 1x1,5	ML	1,900.00	16.82	31,967
11	Tel Elektrik 1x4	ML	600.00	44.28	26,569
12	Tub Rigid D.25	ML	50.00	44.27	2,213
13	Aspirator Muri	COPE	32.00	5,693.35	182,187
14	Prize Bivalente	COPE	88.00	131.32	11,556
15	Deviator	COPE	40.00	122.94	4,917
16	Invertitor	COPE	14.00	304.55	4,264
17	Prize TV Koaksiale	COPE	22.00	597.94	13,155
18	Prize Telefonike	COPE	22.00	331.09	7,284
19	Suport 3 module	COPE	324.00	36.32	11,768
20	Tape 1 module	COPE	450.00	27.94	12,573
21	Zile 230 V	COPE	8.00	681.74	5,454
22	Tap OFFS	COPE	8.00	679.40	5,435
23	Profil U Zingato	COPE	78.00	855.59	66,736
24	Ndricues per Ballkonet	COPE	34.00	2,803.86	95,331
25	Dispensor Croce 50x50x3	COPE	7.00	847.38	5,932
26	Morsete e Thjeshte	COPE	7.00	54.34	380
27	Terminal Tub	COPE	7.00	22.66	159
28	Pllake 3P Bianco	COPE	324.00	55.88	18,105
29	Tub Fleksibel D.50	ML	150.00	98.94	14,841
30	Ura Automati	COPE	7.00	725.16	5,076
31	Pusete plastike 400x400	COPE	7.00	1,649.46	11,546
32	Krahe Shtylle	COPE	7.00	5,149.60	36,047
33	Shtylla konike	COPE	7.00	10,305.11	72,136
34	Ndricues 250 W	COPE	7.00	12,871.21	90,099
35	Llampa 250 W	COPE	7.00	811.77	5,682
36	Porta Shtylle	COPE	7.00	622.78	4,359
37	Morseta Shtylle	COPE	7.00	924.75	6,473
38	Kuti Shperndarese	COPE	6.00	136.86	821
39	Kuti Citofonie 230 V	COPE	1.00	5,731.42	5,731

Shollaku



#



40	Receptor Zeri	COPE	22.00	1,029.78	22,655
41	Pllake e perparme me kuti	COPE	2.00	4,577.41	9,155
42	Mbulese kanaline	ML	6.00	357.47	2,145
43	CA 220	COPE	1.00	5,239.67	5,240
44	Kabell televiziv	ML	300.00	73.70	22,110
45	Kabell Koaksial	ML	100.00	39.80	3,980
Totale Materiale Elektrike					978,418

Materiale Hidraulike

1	Tub 160 Hidraulik	ML	15.00	400.00	6,000
2	Brryl 160 Hidraulik	COPE	25.00	488.00	12,200
3	Gomina Hidraulike	COPE	2.00	50.00	100
4	Sifon Fleksibel	COPE	51.00	126.47	6,450
5	Zgjatues 1/2 x 10	COPE	120.00	131.50	15,780
6	Paste Hidraulike	COPE	2.00	250.00	500
7	Tub Fleksibel 1/2	COPE	40.00	105.00	4,200
8	Niples xingato	COPE	75.00	60.00	4,500
9	Saracineske	COPE	25.00	700.00	17,500
10	Vida Bolieri	COPE	22.00	114.55	2,520
11	Filtra Mishelatori	COPE	124.00	358.06	44,400
12	Pe Lini	COPE	4.00	400.00	1,600
13	Grila Inoksi	COPE	5.00	516.68	2,583
14	Manikota plastike	COPE	5.00	300.00	1,500
15	Gomina 3/4	COPE	60.00	10.00	600
16	Reduksion Presioni	COPE	25.00	1,600.00	40,000
17	Valvola	COPE	15.00	200.00	3,000
18	Tub Fleksibel 3/4	COPE	25.00	330.00	8,250
19	Brryl Teknik D.110	COPE	9.00	244.44	2,200
20	Boscheta D.110	COPE	2.00	308.50	617
21	Silikon Transparent	COPE	30.00	200.00	6,000
22	PVC	COPE	5.00	250.00	1,250
23	WC Sospeso	COPE	21.00	10,572.35	222,019
24	Bide Sospeso	COPE	6.00	8,879.45	53,277
25	Kapak WC	COPE	42.00	3,036.58	127,536
26	Aksesore per Sospeso	COPE	7.00	1,705.20	11,936
27	Grup Bideje Logos	COPE	12.00	5,541.90	66,503
28	Grup Bideje RAF	COPE	17.00	3,925.32	66,730
29	Lavaman City	COPE	8.00	5,660.40	45,283
30	Kolone Lavamani City	COPE	4.00	4,115.70	16,463
31	Grup Lavamani Logos	COPE	15.00	5,559.42	83,391
32	Grup Lavamani RAF	COPE	29.00	3,936.38	114,155
33	Vaska Canoa	COPE	19.00	9,594.44	182,294
34	Shkarkues per vaskat CROMO	COPE	17.00	2,114.65	35,949
35	Grup per vaska Logos	COPE	3.00	7,957.60	23,873
36	Rubinet Dushi Logos (inkaso)	COPE	9.00	4,065.51	36,590
37	Rubinet Dushi RAF	COPE	11.00	3,504.75	38,552
38	Shkop dushi Saturn	COPE	4.00	1,042.76	4,171
39	WC City S	COPE	4.00	5,985.30	23,941
40	Bide City S	COPE	14.00	5,684.00	79,576
41	Lavaman City	COPE	1.00	4,557.20	4,557
42	Kolone Lavamani City	COPE	15.00	3,618.81	54,282
43	Pjata Dushi	COPE	15.00	3,632.39	54,486
44	Pileta per pjata dushi	COPE	29.00	379.31	11,000
45	Vaske	COPE	1.00	12,083.30	12,083
46	WC Clizia Shkarkim anesor	COPE	8.00	6,283.77	50,270
47	Lavaman Clizia	COPE	50.00	4,608.28	230,414
48	Kolone Lavamani Clizia	COPE	26.00	3,711.67	96,503

Shollaku



Star

49	Bide GSI Clizia	COPE	5.00	5,327.22	26,636
50	WC Clizia Shkarkim nga poshte	COPE	13.00	6,308.55	82,011
51	Bide Clizia Shkarkim nga poshte	COPE	14.00	6,353.16	88,944
52	Aksesore per fiksim WC / Bide	COPE	43.00	621.89	26,741
53	Aksesore per fiksim lavamani	COPE	29.00	280.38	8,131
54	Bolier	COPE	23.00	7,921.30	182,190
55	Grup Lavamani	COPE	1.00	2,000.00	2,000
56	Guarnicione	COPE	140.00	16.43	2,300
57	Gomina WC	COPE	15.00	370.33	5,555
Totali Materiale Hidraulike					2,352,096

Materiale te ndryshme

1	Modus V3 2x36 W IP65	COPE	46.00	3,092.08	142,236
2	Llampe Fluoreshente 36W/10	COPE	124.00	95.04	11,784
3	Kuti 100x100x50	COPE	4.00	163.88	656
4	Contentitore IP40 2P	COPE	12.00	156.86	1,882
5	Prize Shuko	COPE	13.00	242.48	3,152
6	Contentitore IP40, 3Poste 3 module	COPE	6.00	195.61	1,174
7	Celes 1P 16A	COPE	12.00	90.63	1,088
8	Tub Rigido D.20 Pesante RF15	ML	222.00	32.44	7,203
9	Manikote IP40 Tub-Tub 20	COPE	60.00	8.36	502
10	Collare Xtubi D.20	COPE	200.00	4.32	865
11	Brryl 90 IP40 Tub-Tub 20	COPE	20.00	23.49	470
12	T ispezionabile IP40 Tubo20	COPE	5.00	17.94	90
13	Tel Flex 1x1,5 mm	ML	1,100.00	18.05	19,852
14	Kuti Automati JM IP 65	COPE	1.00	638.94	639
15	Automat 1P+N C16A 6KA	COPE	8.00	463.52	3,708
16	Kabell Fleks Antif 5x6mmq	COPE	100.00	415.48	41,548
17	Guajne Fleks spirale D.20	ML	30.00	45.86	1,376
18	Tel Bari	KG	5.00	100.00	500
19	Kabell Fleks Antif 2x1,5mmq	ML	289.00	50.22	14,514
20	Kanaline Forati	ML	16.00	425.87	6,814
21	Mbulese kanaline 75x2000 mm	ML	16.00	193.32	3,093
22	Xhuncione mekanike te thjeshta	COPE	8.00	97.36	779
23	Testat di chisura B.75	COPE	6.00	140.09	841
24	Kabell Fleks Antif 5x2,5mmq	ML	50.00	178.70	8,935
25	Guajne Fleks spirale D.20	ML	60.00	62.90	3,774
26	Tel Flex 1x2,5 mm	ML	300.00	28.89	8,666
27	Tasela	COPE	600.00	6.60	3,958
28	Kuti Automati JM 24 Mod	COPE	1.00	1,531.18	1,531
29	Diff Puro FH 204AC	COPE	1.00	3,072.17	3,072
30	Automat Diferencial 1P+N 40 A	COPE	1.00	2,175.60	2,176
31	Fissatubo D.16	COPE	128.00	20.47	2,620
32	Sinjalizues V,G,R,	COPE	3.00	200.33	601
33	Contentitore IP40 4P	COPE	1.00	193.32	193
34	Tub Rigido D.32 Pesante	ML	120.00	64.16	7,699
35	Manikote IP40 Tub-Tub 32	COPE	60.00	20.49	1,230
36	Kapese Tubi D.32	COPE	200.00	13.58	2,717
37	Brryl 90 IP40 Tub-Tub 32	COPE	10.00	56.02	560
38	Manikote Tub-Kuti D.32	COPE	10.00	56.72	567
39	Manikote Tub-Kuti D.20	COPE	10.00	50.55	506
40	Nastro	COPE	5.00	130.24	651
41	Guaine Metall 15,5x19,5	ML	4.00	222.66	891
42	Kabell Fleks 4x2,5 mmq	ML	100.00	139.27	13,927
43	Ndricues V3	COPE	16.00	3,110.79	49,773
44	Automat 10A	COPE	1.00	263.77	264
45	Leshues 10-250VDC	COPE	1.00	2,312.51	2,313

30/06/2020



[Handwritten signature]



46	Kapese kablli D.9mm	COPE	500.00	4.05	2,026
47	Contentitore IP55 3 P	COPE	5.00	300.48	1,502
48	Kuti shperndarese JM 310x240	COPE	1.00	1,049.60	1,050
49	Kanaline plastike	ML	2.00	146.05	292
50	Tub Fleks I kuq dopjo veshje	ML	70.00	76.96	5,387
51	Rere Suvatimi	M ³	6.00	1,200.00	7,200
52	Çimento	Ton	4.25	7,200.00	30,600
53	Kolle per jashte	KG	50.00	30.00	1,500
54	Kryqe pllakash	Kuti	1.00	100.00	100
55	Shpatulla Stukimi	COPE	4.00	200.00	800
56	Berdaf Suvatimi	COPE	2.00	500.00	1,000
57	UPA Karton Xhesi	COPE	100.00	6.00	600
58	Prezhonier	KG	7.00	300.00	2,100
59	Punto Hekuri	COPE	32.00	50.00	1,600
60	Dado + Rondele	Kuti	1.00	550.00	550
61	Disk hekuri	COPE	15.00	250.00	3,750
62	Shkume	COPE	3.00	500.00	1,500
63	Furce boje	COPE	3.00	300.00	900
64	Grup per vaska Logos	COPE	1.00	7,957.60	7,958
65	Tub I Kuq D.80	ML	3.00	170.00	510
66	Brryl I Kuq D.80	COPE	1.00	180.00	180
67	Pe Lini	Tufa	8.00	100.00	800
68	Rakorderi hidraulike	KG	0.50	1,500.00	750
69	Pilete plastike 20x20	COPE	1.00	700.00	700
Totali Materiale te Ndryshme					454,740
Totali Materialeve					12,504,441

PER DREJTIMIN E NJESISE EKONOMIKE

SONILA STERMASI
SHEFE FINANCE

*Sonila Stermasi
Sholla ku.*




ARANIT ISUFI
ADMINISTRATOR

Aranit Isufi

Pasqyra e llogarise "Furnitore" me 31.12.2012

Nr	Emertimi i furnitorit	Shuma leke
1	MAJLINDA DEMOLLARI	46,200
2	ALBA ELETTRICA SHPK	2,068,221
3	GLOBAL SERVIS SHPK	6,000
4	USLUGA SHPK	10,000,580
5	MAXI SHPK	1,589,220
6	EURO OFFICE SHPK	80,020
7	ALSIG SHPK	252,000
8	ALBA BETON SHPK	15,319,111
9	ANI SHPK LAÇ	2,181,342
10	BABEKO TRANS SHPK	3,322,800
11	LOTI SHPK	19,200
12	AGROTAL 1 sha	88,281
13	SALI CUNI	216,300
14	GRIBA SHPK	2,330,291
15	MILO 2000 SHPK	403,388
16	HASAN HASA	73,600
17	TEKNOEDIL SHPK	646,855
18	EDILCASS VB SHPK	2,851,632
19	ALTEA & GEOSTUDIO 2000	43,800
20	RALBON SHPK	6,289,933
21	FERALB SHPK	97,205
22	KUKA K SHPK	1,481,205
23	STANDARD KOLL SHPK	736,356
24	RIDI / V SHPK	1,074,753
25	PRIMER & CO 2008 SHPK	3,519,634
26	URIM OKA	323,000
27	PRIFTI SHPK	912,202
28	BRUNES SHPK	2,160,778
29	INES COMPANY SHPK	1,855,096
30	UHY ELITE	252,000
31	BESNIK DACI	1,610,628
32	ITAL BETON SHPK	836,640
33	SHPRESA AL SHPK	463,920
34	ATHINA VESHI (KAVAJA)	120,000
35	VEKO SHPK	174,096
36	XHEVAHIR ÇELIKU	749,382
37	ARTUR DOJAKA	11,261,080
38	AMOS DOJAKA	22,120,900
39	NERITAN DOJAKA (PRONAR TRUALLI)	15,585,330
40	KERRI SHPK	300,000
41	TIRANA DKK SHPK	1,035,888
42	GB-A STUDIO	2,074,000
43	EDIL FUTURA srl	28,422
44	JON SHPK	442,298
45	UKRO METAL	566,587
46	GEZIM RAKIPI	(191,025)
47	KLODIANA TACI	4,026,000
48	ALOIS KORZILIUS - INTERBAU GmbH & Co.KG	433,372
49	BAUSCHER	172,101
50	FREDI A SHPK	61,160
	Totali :	122,111,779

Sollaku




Pasqyra e Klienteve (Kerkesa te arketueshme) Viti 2012

Nr	Emertimi	Shuma Leke
1	Agrotal 1 Sha	960,636
2	"Natural Farming" Shpk	5,595,679
3	Situacione Objekti Don Bosko Leja 142	27,127,320
4	Situacione Objekti Don Bosko Leja 143	428,405,694
5	Rivleresim te Ardhura Objekti Don Bosko sipas kontrolleve	3,756,202
6	Rivleresim Shitje Objekti Don Bosko Leja 142	111,526,901
		577,372,431

Shollaku



H



Pasqyra e Parapagimeve te Arketuara (Kontratat e Porosise) Viti 2012

Nr	Emertimi	Shuma Leke 31.12.2011	Shtesa Viti 2012	Pakesime viti 2012(Mbyllje kontratash)	Shuma Leke 31.12.2012
1	Leja nr. 142	251,535,492	24,566,965	155,075,527	121,026,930
2	Leja nr. 143	333,590,904	159,725,256	-	493,316,160
		585,126,396	184,292,220	155,075,527	614,343,089

Spollaku

[Signature]



Aktivitet Afatgjata Materiale me vlere fillestare 2012

Nr	Emertimi	Sasia	Gjendje 01/01/2012	Shtesa	Pakesime	Gjendje 31/12/2012
1	Toka		234,930,286	-	-	234,930,286
2	Ndertime		-	-	-	-
3	Makineri,paisje		1,052,798	-	8,200	1,044,598
	a - Makineri dhe pajisje		454,078	-	8,200	445,878
	b - Iventari Ekonomik		598,720	-	-	598,720
4	Mjete transporti		-	4,620,671	-	4,620,671
5	Kompjuterike		1,884,693	70,750	-	1,955,443
6	Zyre		8,281,471	-	-	8,281,471
	a - Mobilje dhe pajisje zyre elektronike		211,826	-	-	211,826
	b - Mobilje dhe pajisje zyre te tjera		3,651,649	-	-	3,651,649
	c - Mobilje dhe pajisje zyre te tjera		4,417,996	-	-	4,417,996
	TOTALI		246,149,248	4,691,421	8,200	250,832,469

Amortizimi A.A.Materiale 2012

Nr	Emertimi	Sasia	Gjendje 01/01/2011	Shtesa	Pakesime	Gjendje 31/12/2011
1	Toka		-	-	-	-
2	Ndertime		-	-	-	-
3	Makineri,paisje,vegla		444,596	111,364	-	555,960
	a - Makineri dhe pajisje		175,902	50,935	-	226,837
	b - Iventari Ekonomik		268,694	60,429	-	329,123
4	Mjete transporti		-	780,839	-	780,839
5	Kompjuterike		806,027	190,973	-	997,000
6	Zyre		1,048,501	279,432	-	1,327,933
	a - Mobilje dhe pajisje zyre elektronike 20 %		103,334	20,461	-	123,795
	b - Mobilje dhe pajisje zyre te tjera 10%		945,167	258,971	-	1,204,138
	c - Mobilje dhe pajisje zyre te tjera 0%		-	-	-	-
	TOTALI		2,299,124	1,362,607	-	3,661,731

Vlera Kontabel Neto e A.A.Materiale 2012

Nr	Emertimi	Sasia	Gjendje 01/01/2010	Shtesa	Pakesime	Gjendje 31/12/2010
1	Toka		234,930,286	-	-	234,930,286
2	Ndertime		-	-	-	-
3	Makineri,paisje,vegla		608,202	(111,364)	8,200	488,638
	a - Makineri dhe pajisje		278,176	(50,935)	8,200	219,041
	b - Iventari Ekonomik		330,026	(60,429)	-	269,597
4	Mjete transporti		-	3,839,832	-	3,839,832
5	Kompjuterike		1,078,666	(120,223)	-	958,443
6	Zyre		7,232,970	(279,432)	-	6,953,539
	a - Mobilje dhe pajisje zyre elektronike		108,492	(20,461)	-	88,031
	b - Mobilje dhe pajisje zyre te tjera		2,706,482	(258,971)	-	2,447,511
	TOTALI		243,850,124	3,328,814	8,200	247,170,738



Administratori

Aranit ISUFI

Aranit Isufi



ANEKS STATISTIKOR					
	TE ARDHURAT	Numri i Llogarise	Kodi Statistikor	Viti 2012	Viti 2011
1	Shitjet gjithsej (a + b +c)	70	11100	118,518	215,388
a)	Te ardhura nga shitja e Produktit te vet	701/702/703	11101	18,988	57,478.00
b)	Te ardhura nga shitja e Shërbimeve	704	11102	99,530	157,910
c)	te ardhura nga shitja e Mallrave	705	11103	-	-
2	Të ardhura nga shitje të tjera (a+b+c)	708	11104	300	250
a)	Qeraja	7081	111041	300	250
b)	Komisione	7082	111042	-	-
c)	Transport per te tjeret	7083	111043	-	-
3	Ndryshimet në inventarin e produkteve të gatshëm e prodhimeve në proces :	71	11201	-	-
	Shtesat (+)		112011	-	-
	Pakesimet (-)		112012	-	-
4	Prodhimi per qellimet e vet ndermarrjes dhe per kapital :	72	11300	-	-
	nga i cili: Prodhim i aktiveve afatgjata		11301	-	-
5	Të ardhura nga grantet (Subvencione)	73	11400	-	-
6	Të tjera	75	11500	-	-
7	Të ardhura nga shitja e aktiveve afatgjata	77	11600	-	-
l)	Totali i te ardhurave l= (1+2+/-3+4+5+6+7+8)		11800	118,818	215,638



Administratori

Aranit ISUFI

Aranit Isufi

ANEKS STATISTIKOR

	SHPENZIMET	Numri i Llogarise	Kodi Statistikor	Viti 2012	Viti 2011
1	Blerje, shpenzime (a+-b+c+/-d+e)	60	12100	66,844.00	102,183.00
a)	Blerje/shpenzime materiale dhe materiale të tjera	601+602	12101	-	-
b)	Ndryshimet e gjëndjeve të Materialeve (+/-)		12102	-	-
c)	Mallra të blera	605/1	12103	63,187.00	107,211.00
d)	Ndryshimet e gjëndjeve të Mallrave (+/-)		12104	2,401.00	(5,739.00)
e)	Shpenzime per sherbime	605/2	12105	1,256.00	711.00
2	Shpenzime per personelin (a+b)	64	12200	10,549.00	9,548.00
a-	Pagat e personelit	641	12201	9,280.00	8,490.00
b-	Shpenzimet për sig.shoqërore dhe shëndetsore	644	12202	1,269.00	1,058.00
3	Amortizimet dhe zhvlerësimet	68	12300	963.00	267.00
4	Shërbime nga të tretë (a+b+c+d+e+f+g+h+i+j+k+l+m)	61	12400	18,296.00	38,602.00
a)	Sherbimet nga nen-kontraktoret		12401	15,175.00	32,818.00
b)	Trajtime te pergjithshme	611	12402	42.00	50.00
c)	Qera	613	12403	790.00	1,382.00
d)	Mirembajtje dhe riparime	615	12404	-	-
e)	Shpenzime për Siguracione	616	12405	-	-
f)	Kerkim studime	617	12406	-	-
g)	Sherbime të tjera	618	12407	700.00	1,349.00
h)	Shpenzime per koncesione, patenta dhe licensa	623	12408	-	-
i)	Shpenzime per publicitet, reklama	624	12409	169.00	385.00
j)	Transferime, udhetime, dieta	625	12410	-	-
k)	Shpenzime postare dhe telekomunikacioni	626	12411	194.00	269.00
l)	Shpenzime transporti	627	12412	1,191.00	2,297.00
	per Blerje	6271	124121	1,191.00	2,297.00
	per shitje	6272	124122	-	-
m)	Shpenzime per sherbime bankare	628	12413	35.00	52.00
5	Tatime dhe taksa (a+b+c+d)	63	12500	2,971.00	7,113.00
a)	Taksa dhe tarifa doganore	632	12501	10.00	26.00
b)	Akciza	633	12502	-	-
c)	Taksa dhe tarifa vendore	634	12503	255.00	480.00
d)	Taksa e regjistrimit dhe tatime te tjera	635+638	12504	2,706.00	6,607.00
II)	Totali i shpenzimeve II=(1+2+3+4+5)		12600	99,623.00	157,713.00
Informatë:				Viti 2012	Viti 2011
1	Numri mesatar i te punesuarve		14000	22.00	22.00
2	Investimet		15000		
a)	Shtimi i asetëve fikse		15001		
	nga te cilat: asetë te reja		150011	4,691.00	56,382.00
b)	Pakesimi i asetëve fikse		15002		
	nga te cilat shitja e asetëve ekzistuese		150021	-	-

Administratori

Aranit ISUFI



Aranit Isufi
[Signature]

	Aktiviteti	Te ardhurat nga aktiviteti
1	Tregti	Tregti karburanti
2	Tregti	Tregti ushqimore, pije
3	Tregti	Tregti materiale ndertimi
4	Tregti	Tregti cigaresh
5	Tregti	Tregti artikuj industrial
6	Tregti	Farmaci
7	Tregti	Eksport mallrash
8	Tregti	Tregti te tjera
I		Totali i te ardhurave nga tregtia
9	Ndertim	Ndertim banese
10	Ndertim	Ndertim pune publike
11	Ndertim	Ndertime te tjera
II		Totali i te ardhurave nga ndertimi
12	Prodhim	Eksport, prodhime te ndryshme
13	Prodhim	Fason te cdo lloji
14	Prodhim	Prodhim materiale ndertimi
15	Prodhim	Prodhim ushqimore
16	Prodhim	Prodhim pije alkolike, etj
17	Prodhim	Prodhime energji
18	Prodhim	Prodhim hidrokarbure,
19	Prodhim	Prodhime te tjera
III		Totali i te ardhurave nga prodhimi
20	Transport	Transport mallrash
21	Transport	Transport malli nderkombetare
22	Transport	Transport udhetaresh
23	Transport	Transport udhetaresh nderkombetare
IV		Totali i te ardhurave nga transporti
24	Sherbimi	Sherbime financiare
25	Sherbimi	Siguracione
26	Sherbimi	Sherbime mjekesore
27	Sherbimi	Bar restorante
28	Sherbimi	Hoteleri
29	Sherbimi	Lojra Fati
30	Sherbimi	Veprimtari televizive
31	Sherbimi	Telekomunikacion
32	Sherbimi	Eksport sherbimish te ndryshme
33	Sherbimi	Profesione te lira
34	Sherbimi	Sherbime te tjera
V		Totali i te ardhurave nga sherbimet
		TOALI (I+II+III+IV+V)

Te punesuar mesatarisht per vitin 2010:	Nr. I te punesuarve
Me page deri ne 19.000 leke	3
Me page nga 19.001 deri ne 30.000 leke	6
Me page nga 30.001 deri ne 66.500 leke	4
Me page nga 66.501 deri ne 84.100 leke	0
Me page me te larte se 84.100 leke	9
Totali	22



Administratori

Aranit ISUFI

Aranit Isufi



Fondi I Sigurimeve Shogerore & Shendetsore I.C.E. shpk viti 2012

Nr.	Periudha	Numri i punonjesve	Fondi i pages	Fondi mbi te cilen llogariten kontributet	Kuota e Sig Shog		Sig_Shend	Total	TAP	Shenim	
					Punedhnesi 15%	Punemarres 9.50%					
1	JANAR	22	1,965,641	1,141,483	171,223	108,446	38,812	318,481	187,563		
2	SHKURT	22	1,965,641	1,141,483	171,223	108,446	38,812	318,481	187,563		
3	MARS	22	1,965,641	1,141,483	171,223	108,446	38,812	318,481	187,563		
4	PRILL	22	1,965,641	1,141,483	171,223	108,446	38,812	318,481	187,563		
5	MAJ	22	2,280,973	1,456,815	218,524	138,403	49,536	406,463	227,095		
6	QERSHOR	21	2,247,346	1,423,188	213,480	135,209	48,390	397,079	224,733		
7	KORRIK	20	2,090,563	1,353,415	203,013	128,575	46,014	377,602	209,057		
8	GUSHT	20	2,120,676	1,383,528	207,530	131,436	47,037	386,003	212,067		
9	SHTATOR	20	2,116,814	1,379,666	206,949	131,068	46,907	384,924	211,679		
10	TETOR	18	1,811,282	1,182,012	177,301	112,292	40,186	329,779	181,127		
11	NENTOR	18	1,779,427	1,150,157	172,524	109,265	39,106	320,895	177,942		
12	DHJETOR	18	1,801,557	1,172,287	175,843	111,366	39,856	327,065	180,155		
					15,067,000	2,260,056	1,431,398	512,280	4,203,734	2,374,107	
			24,111,202								



Hollaku.

AA

I.C.E SHPK

TIRANE
PER VITIN 2012

NR	MUAJ	TVSH		SHITJET		TVSH E LLOG		VLERA E JO TE ZBRITSHME		VLERA E JO TE ZBRITSHME	BLERJET VLERA E TATUSHME	TVSH E LLOG	PAGUAR
		VLERA E JO TE ZBRITSHME	VLERA E TATUSHME	VLERA E TATUSHME	VLERA E TATUSHME	VLERA E TATUSHME	VLERA E TATUSHME						
	JANAR	25,000.00	18,723,196.60	3,744,639	3,744,639	5,019,056.24	17,016,182.21	3,403,236	341,403	3,403,236	341,403		
	SHKURT	25,000.00	15,696,277.93	3,139,256	3,139,256	492,461.12	11,807,341.88	2,361,468	777,787	2,361,468	777,787		
	MARS	25,000.00	8,391,117.50	1,678,224	1,678,224	352,026.60	4,566,857.58	913,372	764,852	913,372	764,852		
	PRILL	25,000.00	3,932,994.80	786,599	786,599	1,068,586.96	7,074,810.30	1,414,962	628,363	1,414,962	628,363		
	MAJ	25,000.00	8,370,819.60	1,674,164	1,674,164	527,011.36	8,758,682.69	1,751,737	77,573	1,751,737	77,573		
	QERSHOR	25,000.00	4,813,932.40	962,786	962,786	420,710.96	3,553,915.23	710,783	252,003	710,783	252,003		
	KORRIK	25,000.00	2,592,616.90	518,523	518,523	567,933.92	2,453,053.29	490,611	27,913	490,611	27,913		
	GUSHT	25,000.00	14,973,248.00	2,994,650	2,994,650	343,895.20	10,664,222.90	2,132,845	861,805	2,132,845	861,805		
	SHTATOR	25,000.00	11,552,372.00	2,310,474	2,310,474	610,812.32	8,610,523.19	1,722,105	588,370	1,722,105	588,370		
	TETOR	25,000.00	4,044,886.60	808,977	808,977	406,675.00	4,421,909.27	884,382	75,405	884,382	75,405		
	NENTOR	25,000.00	2,772,681.80	554,536	554,536	415,764.04	2,859,968.24	571,994	17,457	571,994	17,457		
	DHJETOR	25,000.00	3,666,617.10	733,323	733,323	423,644.28	3,101,990.72	620,398	112,925	620,398	112,925		
		300,000.00	99,530,761.23	19,906,152.25	19,906,152.25	10,648,578.00	84,889,457.50	16,977,891.50	2,928,260.75	16,977,891.50	2,928,260.75		

SHEFE FINANCE
SONILA STERMASI*Sonila Stermasi
Stollaku*ADMINISTRATORI
ARANIT ISUFI*Aranit Isufi*

PASQYRA PERMBLEDHESE E ZHDOGANIMEVE VITI 2012

I.C.E. SHPK

NR	Data	Nr.Deklarates	Vlera e	TVSH
		Doganore	Mallit	
1	07/04/2012	19830	1,332,896	266,580
2	23/04/2012	22749	1,183,391	236,679
3	08/05/2012	26165	1,782,684	356,538
4	10/05/2012	8517	238,501	47,700
5	11/05/2012	8573	34,401	6,880
6	28/07/2012	45144	474,592	94,918
7	23/10/2012	63686	1,039,290	207,858
8	21/11/2012	70040	640,324	128,065
	TOTALI		6,726,079	1,345,219

Hollaku.



SHOQERIA "I.C.E" SHPK

Datë, 31/03/2013

NIPTI K81510080D

DEKLARATE

Deklaroj se **Shoqëria "I.C.E" SHPK** me NIPT K81510080D me administrator

Z. Aranit ISUFI dhe **aksionere:**

1. Z. Aranit ISUFI perqindja e pjesemarrjes 100 %

ka hartuar pasqyrat financiare të vitit 2012 komform standarteve kombetare te kontabilitetit.

Hartuesi i pasqyrave financiare eshte:

Zj. Sonila STERMASI (ekonomiste e punësuar pranë shoqërisë)

Administratori i Shoqërisë

Aranit ISUFI



Date 30.03.2013

Per: Drejtorine Rajonale te Tatim paguesve te Medhenj
Tirane


Lenda: Auditimi i pasqyrave financiare te subjektit I.C.E sh.p.k
NIPT K81510080D
Tirane

Te nderuar zoterinj;

Nepermjet kesaj letre deshirojme tju nojtojme se firma UHY Elite sh.p.k (shoqeri e Eksperteve Kontabel te Regjistruar), eshte emruar per te kryer auditimin e pasqyrave financiare te vitit 2012 per I.C.E sh.p.k nga aksioneret e kesaj shoqerie. UHY Elite eshte ne procesin e auditimit, dhe per shkak te kohes se kufizuar, nuk ka mundesi qe te perfundoje auditimin e pasqyrave financiare brenda dates 31.03.2012.

Me respekt,

UHY Elite sh.p.k
Artan Golemi EKR



VENDIM Nr 11
I ASAMBLESE SE ORTAKEVE
(28.06.2013)

Sot me dt. 15. 06. 2013 u zhvillua mbledhja e Asamblese se Ortakeve te Shoqerise "I.C.E" shpk. Shoqeria "I.C.E" (International Constructing & Engeneering) shpk, eshte person juridik shqiptar i regjistruar prane Qendres Kombetare te Regjistrimit, me NIPT K81510080D, me Seli ne "Pjeter Bogdani", Pallati 13, Godina 2-6 kate", Tirane.

Ne mbledhje mori pjese:

- 1. Z. Aranit Isufi**, me cilesine e ortakut te vetem ne shoqeri i cili disponon 100% te kuotave.
Z. Aranit Isufi perfaqesohet personalisht ne mbledhjen e asamblese.

Mbledhja zhvillohet me rend dite si vijon:

Rendi i dites:

1. Miratimi I Pasqyrave Financiare per vitin 2012.
2. Miratimi I Humbjes per vitin 2012.
3. Emerimi I Ekspertit Kontabel per auditimin e pasqyrave financiare per vitin 2013.

Asambleja e ortakeve, ne mbeshtetje te Statutit te Shoqerise, dhe ne lidhje me pikat e rendit te dites

VENDOSI:

1. Miratimi I Pasqyrave Financiare per vitin 2012.
2. Miratimi I Humbjes ne Shumen 11,043,654 Leke per vitin 2012.
3. Emerimi I shoqerise "UHY ELITE" shpk, si Ekspert Kontabel per auditimin e pasqyrave financiare per vitin 2013.

Ky vendim hyn ne fuqi menjehere

ASAMBLEJA E ORTAKEVE
"I.C.E " SH.P.K

ORTAK I VETEM
Aranit ISUFI



Aranit Isufi
[Signature]



**“ I.C. E. “ sh.p.k.
2012**

*Pasqyrat financiare vjetore
për periudhen nga
1 Janar 2012 deri më 31 Dhjetor 2012*

Raporti i auditimit

Drejtuar ortakut të shoqërisë:

"I.C.E." sh.p.k

Ne kemi audituar pasqyrat financiare bashkangjitur të "I.C.E." sh.p.k të mbyllura në datën 31 Dhjetor 2012 që përfshijnë pasqyrën e bilancit, pasqyrën e të ardhurave dhe shpenzimeve, të ndryshimeve të kapitaleve të veta, pasqyrën e rrjedhjes së parasë si dhe një përmbledhje të politikave kontabël kryesore dhe shënime të tjera shpeguese për periudhën në fjalë.

Drejtuesit e shoqërisë janë përgjegjës për përgatitjen dhe paraqitjen e drejtë të këtyre pasqyrave financiare në përputhje me Standartet Kombëtare të Kontabilitetit. Përgjegjësia jonë është të shprehim një opinion mbi këto pasqyra financiare bazuar mbi auditimin tonë. Ne kemi kryer auditimin tonë në përputhje me Standartet Ndërkombëtare të Auditimit. Këto standarte kërkojnë që ne të respektojmë kërkesat etike dhe të planifikojmë dhe të kryejmë auditimin me qëllim që të përftojme siguri të arsyeshme që pasqyrat financiare nuk kanë gabime materiale.

Auditimi përfshin procedurë për të marrë prova auditimi për vlerat dhe paraqitjet në pasqyrat financiare. Procedurat e përzgjedhura varen nga gjykimi i auditorit, përfshirë dhe vlerësimin e riskut të egzistencës së gabimeve materiale në pasqyrat financiare, qofshin rezultat i mashtrimeve apo pasaktësira. Në bërjen e këtyre vlerësimeve, auditori konsideron kontrollin e brendshëm në lidhje me përgatitjen dhe paraqitjen e drejtë të pasqyrave financiare, por jo për qëllimin e shprehjes së një opinionit mbi efektivitetin e kontrollit të brendshëm të shoqërisë. Një auditim përfshin gjithashtu vlerësimin për përshtatshmërinë e parimeve kontabël të përdorura dhe arsyeshmërinë e vlerësimeve kryesore të bëra nga drejtuesit, si dhe vlerësimin e paraqitjes së përgjithshme të pasqyrave financiare. Ne besojmë se evidencat e auditimit që kemi marrë ofrojnë baza të arsyeshme për dhënien e opinionit të auditimit.

Sipas opinionit tonë, pasqyrat financiare paraqesin në të gjitha aspektet materiale, në mënyrë të drejtë, pozicionin financiar të shoqërisë më 31 Dhjetor 2012 dhe rezultatet e aktivitetit të saj, ndryshimeve në kapitalet e veta dhe rrjedhjes së parasë për vitin ushtrimor të mbyllur në këtë datë sipas Standarteve Kombëtare të Kontabilitetit (SKK).

Tirane
Date, 17 Qershor 2013



UHY Elite

Ekspert Kontabël Rregjistruar

Rr. Dëshmoret e 4 Shkurtit
Pallati 17, H3, Apt. 12
Email-a.golemi@uhy-elite.com

Artan Golemi



« I.C.E. » sh.p.k.
Shenime per Pasqyrat Financiare te dates 31 Dhjetor 2012

SHOQERIA: "I. C. E." SHPK
 NIPTI: K81510080D

BILANCI KONTABEL

Periudha :01/01/2012-31/12/2012

Monedha: LEK	AKTIVE	Shenime	Viti raportues	Viti paraardhes
1	AKTIVE AFATSHKURTRA			
1	Mjete monetare	2	3,708,209	1,572,612
2	Derivative dhe aktive financiare te mbajtura per tregtim			
	i Derivatet			
	ii Aktivete e mbajtura per tregtim			
	Shuma I.2		-	-
3	Aktive te tjera afatshkurtra financiare			
	i Llogari/Kerkesa te arketueshme		577,372,431	613,262,243
	ii Llogari/Kerkesa te tjera te arketueshme	3	44,370,847	37,282,231
	iii Instrumente te tjera borxhi		-	-
	iv Investime te tjera financiare		-	-
	Shuma I.3		621,743,278	650,544,474
4	Inventari			
	i Lendet e para	4	12,504,442	14,905,181
	ii Prodhim ne proces		-	-
	iii Produkte te gatshme		-	-
	iv Mallra per rishitje		-	-
	v Parapagesat per furnizime		-	-
	Shuma I.4		12,504,442	14,905,181
5	Aktivete biologjike afatshkurtra		-	-
6	Aktivete afatshkurtra te mbajtura per shitje		-	-
7	Parapagimet dhe shpenzimet e shtyra		166,555,238	138,226,925
	Totali i Aktivete Afatshkurtra		804,511,167	806,249,192
II	AKTIVE AFATGJATA			
1	Investimet financiare afatgjata			
	i Aksione dhe pjesemarrje te tjera ne njesi te kontrolluara		-	-
	ii Aksione dhe investime te tjera ne pjesemarrje		-	-
	iii Aksione dhe letra te tjera me vlere		-	-
	iv Llogari/Kerkesa te arketueshme afatgjata		-	-
	Shuma II.1		-	-
2	Aktive afatgjata materiale			
	i Toka		234,930,286	234,930,286
	ii Ndertesa		-	-
	iii Makineri dhe pajisje	5	4,328,469	608,201
	iv Aktive te tjera afatgjata materiale(vl kontabel)	5	7,911,980	8,311,634
	Shuma II.2		247,170,735	243,850,121
3	Aktivete biologjike afatgjata		-	-
4	Aktivete afatgjata jomateriale			
	i Emri i mire		-	-
	ii Shpenzimet e zhvillimit		-	-
	iii Aktive te tjera afatgjata jomateriale		-	-
	Shuma II.4		-	-
5	Kapital aksionar i papaguar		-	-
6	Aktive te tjera afatgjata (ne proces)		16,392,591	36,133,125
	Totali i Aktivete Afatgjata		263,563,325	279,983,246
	Totali i Aktiveve		1,068,074,493	1,085,232,438



« I.C.E. » sh.p.k.
Shenime per Pasqyrat Financiare te dates 31 Dhjetor 2012

SHOQERIA: "I. C. E." SHPK
 NIPTI: K81510080D

BILANCI KONTABEL

Periudha :01/01/2012-31/12/2012

Monedha: LEK	DETYRIMET DHE KAPITALI	Shenime	Viti raportues	Viti paraardhes
	DETYRIMET			
I	<i>Detyrimet Afatshkurtra</i>			
1	Derivativet (vlere negative)		-	-
2	Huamarrjet	6	41,877,000.00	-
	i Huat dhe obligacionet afatshkurtra		-	-
	ii Kthimet/ripagesat e huave afatgjata		-	-
	iii Bono te konvertueshme		41,877,000.00	-
	Shuma I.2			
3	Huat dhe parapagimet		122,111,779	138,849,951
	i Te pagueshme ndaj furnitoreve		-	-
	ii Te pagueshme ndaj punonjesve	7	577,327	1,280,520
	iii Detyrimet tatimore		-	30,145,636
	iv Hua te tjera		614,343,089	585,126,396
	v Parapagimet e arketuara (kontratat e porosise)	8	737,031,984	755,402,503
	Shuma I.3			
4	Grantet dhe te ardhurat e shtyra		-	-
5	Provizionet afatshkurtra		-	-
	Totali per Detyrimet Afatshkurtra		<u>778,908,984</u>	<u>755,402,503</u>
II	<i>Detyrimet Afatgjata</i>			
1	Huat afatgjata	9	186,071,445	215,692,217
	i Hua, bono dhe detyrime nga qiraja financiare		-	-
	ii Bonot e konvertueshme		186,071,445	215,692,217
	Shuma II.1			
2	Huamarrje te tjera afatgjata		-	-
3	Provizionet afatgjata		-	-
4	Grantet dhe te ardhura te shtyra		-	-
	Totali per Detyrimet Afatgjata		<u>186,071,445</u>	<u>215,692,217</u>
	Totali i detyrimeve		<u>964,980,429</u>	<u>971,094,720</u>
	KAPITALI			
I	KAPITALI			
1	Aksionet e pakices		-	-
2	Kapitali qe i perket aksionareve te shoqerise meme		100,000	100,000
3	Kapitali aksionar			
4	Primi i aksionit			
5	Njesite ose aksionet e thesarit			
6	Rezerva		10,000	10,000
	i Rezerva ligjore			
	ii Rezerva te tjera			
	iii Rezerva statuore			
	Shuma I.6		110,000	110,000
7	Fitimet e pashpermdara		114,027,718	70,956,626
8	Fitimi/Humbja e vitit financiar		(11,043,654)	43,071,092
	Totali per Kapitalin		<u>103,084,064</u>	<u>114,137,718</u>
	Totali i Detyrimeve dhe i Kapitalit		<u>1,068,074,493</u>	<u>1,085,232,438</u>



« I.C.E. » sh.p.k.
Shenime per Pasqyrat Financiare te dates 31 Dhjetor 2012

Pasqyra e te ardhurave dhe shpenzimeve

Monedha: LEK	Emertimi	Viti 2012	Viti 2011
1	Shitjet neto	118,518,726	215,387,633
2	Te ardhura te tjera nga veprimtarite e shfrytezimit (QERA AMBJENTI)	300,000	250,000
3	Ndryshime ne inventarin e produkteve te gatshem e ne proces	-	-
4	Materialet e konsumuara	65,587,855	101,472,182
5	Kosto e punes	10,548,317	9,548,285
a	- Paga e personelit	9,279,769	8,490,363
b	- Sigurimet shoqerore e shendetesore	1,268,549	1,057,602
c	- Shpenzime te tjera per personelin	-	320
6	Amortizimi dhe zhvleresimet	962,889	266,718
7	Shpenzime te tjera	36,474,403	47,987,521
8	Totali i shpenzimeve shuma (4-7)	113,573,464	159,274,706
9	Fitimi apo humbja nga veprimtaria kryesore (1+2+/-3-8)	5,245,262	56,362,927
10	Te ardhurat dhe shpenzimet financiare nga njesite e kontrolluara	-	-
11	Te ardhurat dhe shpenzimet financiare nga pjesemarrjet	-	-
12	Te ardhurat dhe shpenzimet financiare nga:		
a	Investime te tjera financiare afatgjata	-	-
b	Interesa	(6,293,646)	7,744
c	Fitimet (humbjet) nga kursi i kembimit	(8,972,567)	(8,340,577)
d	Te tjera financiare		
	Totali (a+d)	(15,266,214)	(8,332,833)
13	Totali i te ardhurave dhe shpenzimeve financiare (12.1+/-12.2+/-12.3+/-12.4)	(15,266,214)	(8,332,833)
14	Fitimi (Humbja) para tatimit (9+/-13)	(10,020,951)	48,030,094
15	Shpenzimet e tatimit mbi fitimin	1,022,703	4,959,002
16	Fitimi (humbja) neto e vitit financiar (14-15)	(11,043,654)	43,071,092




« I.C.E. » sh.p.k.
Shenime per Pasqyrat Financiare te dates 31 Dhjetor 2012

Pasqyra e Fluksit Monetar - Metoda Indirekte			
Nr	Pasqyra e fluksit monetar - Metoda Indirekte	Periudha	Periudha
		2012	2011
	Fluksi i parave nga veprimtaria e shfrytezimit		
	Fitimi para tatimit	(10,020,951)	48,030,094
	Rregullime per :		
	Amortizimin	1,362,607	677,976
	Diference konvertimi	-	-
	Humbje nga kembimet valutore	-	-
	Te ardhura nga Investimet		
	Shpenzime per interesa		
	Rritje/renie ne tepricen e kerkesave te arketueshme nga aktiviteti, si dhe kerkesave te arketueshme te tjera	28,801,196	146,783,567
	Rritje/renie ne Tepricen e inventarit	2,400,740	(5,738,554)
	Rritje/renie ne Tepricen/parapagime dhe shpenz te shtyra	(28,328,313)	(49,590,129)
	Rritje/renie ne tepricen e detyrimeve ,per tu paguar nga aktiviteti	23,506,481	39,402,953
	MM te perfituara nga aktivitetet	17,721,759	179,565,907
	Interesi i paguar		
	Tatim mbi fitimin i paguar	(1,022,703)	(4,959,002)
	MM neto nga aktivitetet e shfrytezimit	16,699,056	174,606,905
	Fluksi monetar nga veprimtarite investuese		
	Blerja e njesise kontrolluar X minus parate e Arketuara		
	Blerja e aktiveve afatgjata materiale	15,057,313	(63,333,225)
	Te ardhura nga shitja e paisjeve		-
	Interesi i arketuar		
	Dividentet e arketuar		
	MM neto te perdoruara ne veprimtarite investuese	15,057,313	(63,333,225)
	Fluksi monetar nga aktivitetet financiare		
	Te ardhura nga emetimi i kapitalit aksioner		
	Kapitali Aksionar	-	-
	Te ardhura nga huamarrje afatgjata	(29,620,772)	(130,848,787)
	Pagesat e detyrimeve te qerases financiare		
	Dividente te paguar		
	MM neto e perdorur ne veprimtarite Financiare	(29,620,772)	(130,848,787)
	Rritja/Renia neto e mjeteve monetare	2,135,597	(19,575,107)
	Mjetet monetare ne fillim te periudhes kontabel	1,572,612	21,147,719
	Mjetet monetare ne fund te periudhes kontabel	3,708,209	1,572,612

5

*Pasqyrat financiare vjetore për periudhën
nga 1 Janar deri 31 Dhjetor 2012*



« I.C.E. » sh.p.k.
Shenime per Pasqyrat Financiare te dates 31 Dhjetor 2012

	Kapitali aksionar që i përket aksionarëve të shoqërisë mëmë							Zotërimet e aksionarëve të pakicës	Totali
	Kapitali aksionar	Primi i aksioni	Aksionet e thesarit	Rezerva statusore dhe ligjore	Rezerva të konvertimit të monedhave të huaja	Fitimi i Pashpërndarë	Totali		
Pozicioni më 31 dhjetor 2007	-							-	-
Efektet e ndryshimeve në politikat kontabël									
Pozicioni i rregulluar									
Efektet e ndryshimit të kurseve të këmbimit gjatë konsolidimit									
Totali i të ardhuraveapo l shpenzimeve, që nuk janë njohur në pasqyrën e të ardhurave dhe shpenzimeve									
Fitimi neto i vitit financiar	-				10,000	2,264,816	2,274,816		2,274,816
Dividendët e paguar									
Transferime në rezervën e detyrueshme statusore									
Emetim i kapitalit aksionar	100,000						100,000		100,000
Pozicioni më 31 dhjetor 2008	100,000	-	-	-	10,000	2,264,816	2,374,816	-	2,374,816
Efektet e ndryshimeve në politikat kontabël									
Pozicioni i rregulluar									
Efektet e ndryshimit të kurseve të këmbimit gjatë konsolidimit									
Totali i të ardhuraveapo l shpenzimeve, që nuk janë njohur në pasqyrën e të ardhurave dhe shpenzimeve									
Fitimi neto i vitit financiar						10,068,078	10,068,078		10,068,078
Dividendët e paguar									
Transferime në rezervën e detyrueshme statusore									
Emetim i kapitalit aksionar	-								
Pozicioni më 31 dhjetor 2009	100,000	-	-	-	10,000	12,332,894	12,442,894	-	12,442,894
Efektet e ndryshimeve në politikat kontabël									
Pozicioni i rregulluar									
Efektet e ndryshimit të kurseve të këmbimit gjatë konsolidimit									
Totali i të ardhuraveapo l shpenzimeve, që nuk janë njohur në pasqyrën e të ardhurave dhe shpenzimeve									
Fitimi neto i vitit financiar						58,623,732	58,623,732		58,623,732
Dividendët e paguar									
Transferime në rezervën e detyrueshme statusore									
Emetim i kapitalit aksionar	-								
Pozicioni më 31 dhjetor 2010	100,000	-	-	-	10,000	70,956,626	71,066,626	-	71,066,626
Efektet e ndryshimeve në politikat kontabël									
Pozicioni i rregulluar									
Efektet e ndryshimit të kurseve të këmbimit gjatë konsolidimit									
Totali i të ardhuraveapo l shpenzimeve, që nuk janë njohur në pasqyrën e të ardhurave dhe shpenzimeve									
Fitimi neto i vitit financiar						43,071,092	43,071,092		43,071,092
Dividendët e paguar									
Transferime në rezervën e detyrueshme statusore									
Emetim i kapitalit aksionar	-								
Pozicioni më 31 dhjetor 2011	100,000	-	-	-	10,000	114,027,718	114,137,718	-	114,137,718
Efektet e ndryshimeve në politikat kontabël									
Pozicioni i rregulluar									
Efektet e ndryshimit të kurseve të këmbimit gjatë konsolidimit									
Totali i të ardhuraveapo l shpenzimeve, që nuk janë njohur në pasqyrën e të ardhurave dhe shpenzimeve									
Fitimi neto i vitit financiar						(11,043,654)	(11,043,654)		(11,043,654)
Dividendët e paguar									
Transferime në rezervën e detyrueshme statusore									
Emetim i kapitalit aksionar	-								
Pozicioni më 31 dhjetor 2012	100,000	-	-	-	10,000	102,984,064	103,094,064	-	103,094,064



1. Informacion i përgjithshëm për Shoqërinë

Shoqëria " I. C. E " sh.p.k. është regjistruar në Qendrën Kombëtare të Regjistrimit me datë 10/03/2008

Objekti i veprimtarisë së Shoqërisë është: Aktivi në fushën e ndërtimit, projekti, import – eksport, konsulencë, transport mallrash brenda dhe jashtë vendit, etj.

Kapitali themeltar i Shoqërisë është 100,000 lekë.

Shoqëria është e regjistruar pranë degës së Tatim Taksave Tirane. NIPT-i është **K81510080D**. Aktiviteti i shoqërisë ka filluar në vitin 2008 me ndërtimin e kompleksit të banimit në rrugën Don Bosko

2. Parimet e përgatitjes së pasqyrave financiare

(a) Standartet Kombëtare të Kontabilitetit (SKK)

Pasqyrat financiare të shoqërisë për vitin 2008 janë përgatitur në përputhje me Standartet Kombëtare të Kontabilitetit të miratuara nga Këshilli Kombëtar i Kontabilitetit dhe të detyruara për zbatim sipas Urdhërit të Ministrit të Financave Nr. 4292, datë 15/06/2006.

(b) Parimet e përgatitjes

Pasqyrat financiare janë përgatitur mbi bazën e parimit të kostos historike. Politikat kontabël të mëposhtme janë zbatuar në vijimësi në periudhat e paraqitura në këto pasqyra financiare.

(a) Monedha funksionale dhe raportuese

Këto pasqyra financiare janë përgatitur në Lekë (monedha Shqiptare) në përputhje me legjislacionin kontabël në Shqipëri.

3. Politikat kontabël kryesore

(a) Aktivet monetare

Aktivitet monetare përbëhen nga gjendja në arkë dhe në llogaritë bankare.

(b) Llogaritë e arkëtueshme

Llogaritë e arkëtueshme janë vlerësuar me koston e tyre.

(c) Detyrime tregtare dhe të tjera

Detyrimet tregtare dhe të tjera janë paraqitur me koston e tyre.

(d) Aktivet afatgjate materiale

(i) Njohja dhe vlerësimi

Aktivitet materiale janë vlerësuar me koston e tyre minus amortizimin e akumuluar.

(ii) Amortizimi



« I.C.E. » sh.p.k.
Shenime per Pasqyrat Financiare te dates 31 Dhjetor 2012

Amortizimi është pasqyruar në pasqyrën e të ardhurave dhe shpenzimeve si më poshtë

Aktivët afatgjatë materiale	Metoda e llogaritjes	
	2012	
Inventar ekonomik	10	Vlera mbetur.
Makinëri e pajisje	20	
Pajisje informatike	25	
Pajisje zyre e mobileri	10	

Amortizimi është llogaritur për periudhën 01 Janar 2012 deri më 31 Dhjetor 2012. Janë aplikuar normat e amortizimit të miratuara nga shoqëria të cilat nuk ndryshojnë nga normat fiskale.

(e) Njohja e të ardhurave

Të ardhurat janë vlerësuar me vlerën reale të shërbimit të kryer që përfaqëson shumën e situacioneve të ndërtimit të objektit gjatë aktivitetit normal.

(f) Tatim fitimi

Tatim fitimi, i njohur në pasqyrën e të ardhurave dhe shpenzimeve, është detyrimi tatimor i pritshëm për të ardhurat tatimore të vitit duke përdorur normën e tatimit të miratuar në ditën e përgatitjes së bilancit kontabël.

(g) Përdorimi i vlerësimeve

Përgatitja e pasqyrave financiare kërkon nga drejtimi që të bëjë vlerësime dhe supozime që ndikojnë në vlerën e raportuar të aktiveve e detyrimeve, në paraqitjen e aktiveve e detyrimeve kontigjente në datën e publikimeve të pasqyrave financiare, si dhe në shumën e raportuara për të ardhurat dhe shpenzimet e periudhës së raportimit.

(h) Konvertimi i monedhave të huaja

Veprimet në valuta të huaja kthehen në LEK me kursin e këmbimit në datën e transaksionit.

Arka, banka që ekuivalentet e tyre i kanë në monedhë të huaj janë konvertuar në LEK duke përdorur kursin e shpallur nga Banka e Shqipërisë në datën e mbylljes së periudhës ushtrimore. Diferencat e rezultuara nga konvertimi i vlerave monetare janë përfshirë në pasqyrën e të ardhurave-shpenzimeve të Shoqërisë.

Kurset zyrtare të këmbimit për monedhat kryesore të përdorura në konvertimin e gjendjeve të bilancit emertuar në monedhë të huaj në datën e hartimit të bilancit janë si më poshtë (në LEK):



« I.C.E. » sh.p.k.
Shenime per Pasqrat Financiare te dates 31 Dhjetor 2012

<u>Monedha</u>	<u>30 Dhjetor 2012</u>
1 EUR	139,59
1 USD	105,85

4. Mjetet monetare

Mjetet monetare detajohen si më poshtë:

	<u>2012</u>
Paratë në arkë	1,877,543
Llogaritë bankare	1,830,667
Totali	<u>3,708,210</u>

Shoqeria "I. C. E " sh.p.k. operon me 6 (gjashte) banka, Tirana Bank, Intesa San Paolo Bank, Banka Kombetare Tregtare, Raiffeisen Bank, Union Bank dhe Credins Bank ku ka llogari në Euro dhe Lekë.

Tepricat e llogarive bankare janë te kuadruara, ato përputhen me shumën e ekstrakteve të bankave me 31.12.2012. Gjendjet e llogarive në valutë janë konvertuar me kursin e bankës së Shqipërisë në 31.12.2012.

Në postin e likuiditeteve arka paraqitet me gjendjen në Lekë dhe përputhet me gjendjen fizike të arkës të datës 31.12.2012.

5. Klientë dhe kërkesa të tjera të arkëtueshme

Klientë dhe kërkesa të tjera të arkëtueshme detajohen si më poshtë :

Klientët dhe kërkesa të tjera të arkëtueshme	2012
<i>Klient per situacionin e punimeve</i>	<u>577,372,431</u>
Totali	<u>577,372,431</u>

Në postin "**Klient**" paraqitet vlera 577,372,431 Lekë qe përfaqeson diferencen midis vleres progresive te punimeve te kryera per objektin sipas situacioneve se bashku me vleren e TVSH-se me kontratat e shitjes qe ka kryer Shoqeria per lejen e perfunduar.

Në postin " Të tjera kërkesa të arkëtueshme" paraqitet vlera 44,370,847 Lekë, e cila përbëhet;

- Tatim fitimi i mbipaguar	3,468,528lekë
- Detyrime te Ortakut	4,002,319lekë
- Huadhenie afatshkurter	36,900,000leke

Totali **44,370,847 leke**

Tatim fitimi i mbipaguar përfaqeson shumën e parapaguar tepër që mbetet mbas zbritjes së rezultatit fiskal të vitit ushtrimor. Ne rezultatit e vitit 2012 eshte pasqyruar edhe fitimi neto nga shitja e apartamenteve mbas kalimit te pronesise ne favor te klienteve duke rritur te ardhurat e bilancit.

Ne postin "**Detyrime te Ortakut**" perfshihen vlerat e terheqjeve te kryera nga ana e Ortakut te vetem te Shoqerise neper banka.




« I.C.E. » sh.p.k.
Shenime per Pasqyrat Financiare te dates 31 Dhjetor 2012

Ne postin **“Huadhenie Afatshkurter”** perfshihet huaja e dhene nga Shoqeria sipas kontrates Nr.7367 Rep, Nr 3189 Kol, date 17.10.2008.

6. Inventari

Gjendje te inventarit ne total eshte ne shifren 12,504,442 leke qe perfaqeson gjendjen e stokut me 31.12.2012 .

Eshte kryer inventari fizik i magazinës së materialeve dhe të tjera gjendje inventari. Më lart, gjendjet e tyre paraqiten të përputhura me inventarët kontabël te dt. 31.12.2012. Vleresimi i inventarit te magazines eshte bere me koston e marrjes.

7. Parapagime e shpenzime të shtyra

Shuma prej 166,555,238 lekë përfaqëson vlerën e faturave te shpenzimeve që i takojne periudhave te ardhme. Shoqeria ka realizuar edhe shpenzime qe u takojne projekteve per te ardhmen te cilat jane parashikuar te kalojne ne rezultat ne momentin e kryerjes se punimeve. Te tilla jane qeraja e objektit, pagat e administrates , projekti, interesat e bankes, etj. Te analizuara jane si me poshte:

- Shpenzime per projektin e D Boskos	117,111,565 leke
- Shpenzime te shtyra per projektin e I.Qemali	42,065,657 leke
- Shpenzime te shtyra per Objekte te tjera	6,734,536 leke
- Shpenzime te shtyra te administrates	643,481 leke

8. Aktive afatgjata materiale

Aktive afatgjata material	2012
Toka	234,930,286
Makineri e paisje	4,328,469
Paisje zyresh & paisje informatike	7,911,980
Totali	247,170,735

Gjate vitit 2012 eshte bere blerja e Aktiveve Afatgjate materiale ne zerat Makineri e Pajisje (Mjete Transporti) per Shumen 4,620,671 leke, paisje zyre & paisje informatike per Shumen 70,750 leke, si dhe pakesime (nxjerrje jashte perdorimit) ne zerin Makineri e paisje per shumen 8,200 leke. Blerjet e tyre jane bere sipas rregullave te percaktuara mbi bazen e kontratave dhe faturave tatimore. Amortizimi i tyre eshte bere me normat e percaktuara nga legjislacioni tatimor dhe per kohen e perdorimit. Aktivet afatgjata materiale pasqyrohen ne bilanc me koston historike minus amortizimin e akumuluar deri me 31.12.2012. Amortizimi i llogaritur eshte ne shumen 1,362,608 leke. Ne shpenzime zeri amortizime eshte regjistruar ne shumen 962,889 leke.

Aktivete afatgjata materiale jane te evidentuara ne kontabilitet ne llogarite perkatese dhe te vleresuara me koston historike te korigjuara me amortizimin e akumuluar.

9. Aktive te tjera afatgjata (ne proces)

Shuma prej 16.392.591 leke perfaqeson pagesat e kryera nga Shoqeria per blerje zyra me siperfaqe 235,9 m², e regjistruar ne Zyren e Rregjistrimit te Pasurive te Paluajtshme Tirane, ne regjistrin hipotekor nr. 449, date 09.03.2005, Zona Kadastrale 8270.



10. Huate dhe Parapagimet

Huate dhe Obligacionet afatshkurtra 41,877,000

Perfaqeson Overdraftin e marre nga Shoqeria ne date 19.07.2012 prane Union Bank ne shumen 300.000 Euro rivleresuar me kursin e Bankes se Shqiperise me 31.12.2012.

Huate dhe parapagimet	2012
<i>Te pagueshme ndaj furnitoreve</i>	122,111,779
<i>Detyrimet tatimore</i>	577,327
<i>Parapagimet e arketuara (kontratat e porosise)</i>	614,343,089
Totali	<u>737,031,984</u>

Në postin **“Furnitor për blerje dhe shërbime”**

Paraqitet shuma 122,111,779 lekë që përfaqeson detyrimin e shoqërisë ndaj disa furnitorëve kryesisht për blerje shërbimesh te cilet jane te analizuar.

Në postin **“Detyrime Tatimore”** 577,327 lekë

Përshkrimi	31 Dhjetor 2012
Sigurime Shoqërore	327,065
TAP	180,155
Tatim ne burim	50,044
TVSH	20,063
TOTAL	<u>577,327</u>

Paraqiten :

“Sigurime Shoqërore” për 327,065 lekë që përfaqson detyrimin për kontributin e Sigurimeve Shoqërore të muajit Dhjetor 2012. Llogaritja dhe derdhja e sigurimeve shoqërore është bërë rregullisht.

“Tatim mbi të ardhurat personale” 180,155 lekë përfaqson detyrimin e muajit Dhjetor 2012.

“Tatime të ndalura në burim” 50,044 lekë,

“TVSH” 20,063 leke qe perfaqeson detyrimin e muajit Dhjetor 2012.

Detyrimet e mësipërme janë likuiduar në Janar 2013.



Në postin **“Parapagimet e arketuara (kontratat e porosise)”**

Paraqitet shuma 614,343,089 lekë që përfaqeson vlerën e parapagimeve të kryera nga klientet për blerjen e apartamenteve për të cilat nuk është bërë procedura për kalimin e hipotekës.

11. Detyrimet afatgjata

Huate afatgjata	2012
Huate bonot dhe detyrimet	<u>186,071,445</u>

Huate afatgjata për shumën 186,071,445 leke përfaqësojnë shumën e kredive që ka shoqëria ndaj bankës Tirana Bank, të cilën shoqëria e likuidon rregullisht.

12. Kapitali

Kapitali	2011
Kapitali aksionar	100,000
Rezerva Ligjore	10,000
Fitimi (Humbja) e vitit financiar 2011	114,027,718
Fitimi [Humbja] e vitit financiar 2012	<u>(11,043,654)</u>
Totali	<u>103,094,064</u>

Kapitali themeltar

Gjatë kësaj periudhe nuk ka ndryshuar, ai ka mbetur në vlerën 100,000 lekë.

“Rezerva Ligjore” 10,000 leke krijuar me Vendim të Asamblese së Ortakut të Vetem për miratimin e bilancit financiar të vitit 2008.

“Fitime ose humbje e vitit financiar 2011”

Pasqyrohet në bilanc me vlerën 114,027,718 leke, dhe përfaqëson fitimin neto të vitit 2008, 2009, 2010 dhe 2011 e cila ka kaluar për investimet që ka realizuar kompania në vazhdimësi.

“Fitime ose humbje vitit ushtrimor”

Pasqyrohet në bilanc me vlerën 11,043,654 lekë, dhe përfaqëson humbjen neto të periudhës ushtrimore.



« I.C.E. » sh.p.k.
Shenime per Pasqyrat Financiare te dates 31 Dhjetor 2012

13. Shitjet

Analiza e të ardhurave të Shoqërisë është si më poshtë:

Te ardhurat nga shitja	2012
Te ardhura nga aktiviteti kryesor, dorezim punime e sherbime	99,530,761
Shitje produkt i gatshem	18,987,965
TOTAL	118,518,726

Të ardhurat nga aktiviteti në total për periudhën ushtrimore janë në shumën 99,530,761 lekë që përfaqesojnë të ardhurat nga dorëzimi i punimeve dhe shërbimeve.

Te ardhurat per shumen 18,987,965 leke jane te ardhurat e realizuara nga diferenca e cmimit te shitjes sipas kontratave te apartamenteve dhe cmimit te llogaritur sipas kontrollit tatimor.

Të ardhurat e Shoqërisë janë të kontabilizuara saktë dhe në mbështetje të dokumentave justifikuese.

14. Te ardhura te tjera nga veprimtarite e shfrytezimit

Te ardhurat per shumen 300,000 leke jane te ardhura nga qera ambjenti sipas kontrates Nr.1757 Rep, Nr.758 Kol, date 01.03.2011.

15. Kosto e sherbimeve dhe furniturave

Në “ Koston e materialeve të konsumara “ për shumën 65,587,855 lekë paraqiten shpenzimet që bën Shoqëria për blerjen e materialeve dhe shërbimeve nga furnitore të ndryshëm.

Shërbime e furnitura

Shërbime dhe furniture	2012
Shpenzime energjie	1,254,905
Shpenzime karburanti	2,501
Shpenzime qera zyre	790,078
Shpenzime qera ambjenti (e pazbritshme)	7,148,520
Shpenzime noterizimi	32,685
Shpenzime doganore	10,595
Shpenzime kancelerie	62,691
Personel i jashtem	293,461
Transferim, udhetim, dieta	117
Transporte per blerje	1,191,252
Reklama, publicitet	169,203
Sherbim bankar	35,207



« I.C.E. » sh.p.k.
Shenime per Pasqyrat Financiare te dates 31 Dhjetor 2012

Sherbime Sigurie	261,755
Shpenzime per konsulence kontable + ligjore	42,180
Sherbime komunikimi e postare	193,725
Shpenzime riparime e mirmbajtje	15,174,914
Shpenzime te ndryshme	44,582
Shpenzime te panjohura	6,300,081
Gjoha dhe demshperblime	503,294
Blerje te tjera	1,317
Taksa dhe tarifa vendore	255,240
Taksa e regjistrimit dhe kalim pasurie	2,706,100
TOTALI	36,474,403

Peshën specifike më të madhe në totalin e shpenzimeve e zënë shpenzimet e kryera për punimet e kryera nga te trete ne shumen 15,174.914 leke. Shpenzimet e kryera jane me fatura te rregullta tatimore dhe te njohura fiskalisht

Kostot e punës

Në këto shpenzime paraqiten zërat si më poshtë :

Shpenzimet e personelit	2012
Pagat	9,279,769
Sigurimet shoqërore	1,268,549
Totali	10,548,317

Rezultati financiar

	2012
Interesa	(6,293,646)
Humbje nga kembimet valutore	(8,972,567)
TOTAL	(15,266,214)

16. Rezultati tatimor

Shpenzimi për tatimin mbi fitimin i paraqitur në pasqyrën e të ardhurave dhe shpenzimeve detajohet si më poshtë:




« I.C.E. » sh.p.k.
Shenime per Pasqyrat Financiare te dates 31 Dhjetor 2012

Rezultati tatimor	2012
Fitimi i Bilancit para tatimit	(10,020,951)
Shpenzime te Pazbritshme	19,744,687
Penalitete dhe Gjoba	503,294
Fitimi i Tatueshem	10,227,030
Tatim Ftimim 10%	1,022,703

Perqindja e tatimit mbi fitimin per vitin 2012 sipas legjislacionit fiskal shqiptar eshte 10 %.

