

Emertimi dhe Forma ligjore **ATEX shpk**
NIPT -i **K81325003R**
Adresa e Selise **Rr. Mine Peza, Tirane**
Data e krijimit **16.01.2008**

Veprimtaria Kryesore **Sherbim TAXI dhenie automjesh me qera.**

PASQYRAT FINANCIARE

(Ne zbatim te Standartit Kombetar te Kontabilitetit Nr.2 dhe
Ligjit Nr. 9228 Date 29.04.2004 Per Kontabilitetin dhe Pasqyrat Financiare)

Viti 2013

Pasqyra Financiare jane individuale
Pasqyra Financiare jane te konsoliduara
Pasqyra Financiare jane te shprehura ne
Pasqyra Financiare jane te rumbullakosura ne

Periudha Kontabel e Pasqrave Financiare

Data e mbylljes se Pasqrave Financiare

| | | |
|------|-------------------|------|
| | _____ | Po |
| | _____ | Jo |
| | _____ | Leke |
| | _____ | Jo |
| Nga | 01.01.2013 | |
| Deri | 31.12.2013 | |
| | 23/03/2014 | |




Pasqyrat Financiare te Vitit 2013

| Nr | A K T I V E T | 2013 | 2012 |
|-----------|--|-------------------|-------------------|
| I | AKTIVET AFATSHKURTRA | 6,515,779 | 19,721,346 |
| 1 | Aktivet monetare | 886,575 | 13,897,506 |
| | > Banka | 874,692 | 13,859,362 |
| | > Arka | 11,883 | 38,143 |
| 2 | Derivative dhe aktive te mbajtura per tregtim | | |
| 3 | Aktive te tjera financiare afatshkurtra | 5,418,177 | 5,270,068 |
| | > Kliente per mallra,produkte e sherbime | 3,304,942 | 2,396,505 |
| | > Debitore,Kreditore te tjere | 1,743,234 | 2,503,563 |
| | > Tatim mbi fitimin | 370,000 | 370,000 |
| | > Tvsh | | |
| | > Te drejta e detyrime ndaj ortakeve | | |
| | > | | |
| 4 | Inventari | | |
| | > Lendet e para | | |
| | > Inventari lmet | | |
| | > Prodhim ne proces | | |
| | > Produkte te gatshme | | |
| | > Mallra per rishitje | | |
| | > Parapagesa per furnizime | | |
| | > | | |
| 5 | Aktive biologjike afatshkurtra | | |
| 6 | Parapagime dhe shpenzime te shtyra | 211,028 | 553,773 |
| | > Shpenzime te periudhave te ardhshme | 211,028 | 553,773 |
| | > Shpenzime te periudhave te ardhshme | | |
| II | AFATGJATA | 23,373,719 | 25,287,883 |
| 1 | Investimet financiare afatgjata | | |
| 2 | Aktive afatgjata materiale | 23,373,719 | 25,287,883 |
| | > Toka | | |
| | > Ndertesa | 1,136,106 | 1,195,901 |
| | > Makineri dhe paisje | 390,456 | 489,458 |
| | > Aktive tjera afat gjata materiale | 934,574 | 57,743 |
| | > Mjete Transporti | 20,912,583 | 23,544,781 |
| 3 | Aktivitet biologjike afatgjata | | |
| 4 | Aktive afatgjata jo materiale | | |
| 5 | Kapitali aksioner i pa paguar | | |
| 6 | Aktive te tjera afatgjata | | |
| | TOTALI AKTIVEVE (I+II) | 29,889,498 | 45,009,229 |



Pasqyrat Financiare te Vitit 2013

| Nr | PASIVET DHE KAPITALI | 2,013 | 2,012 |
|------------|--|---------------------|--------------------|
| I | PASIVET AFATSHKURTRA | 34,490,525 | 28,540,827 |
| 1 | Derivativet | | |
| 2 | Huamarjet | - | - |
| | > Overdraftet bankare | - | - |
| | > Huamarrije afat shkurtra | - | - |
| 3 | Huat dhe parapagimet | 34,490,525 | 28,398,480 |
| | > Te pagueshme ndaj furnitoreve | 8,813,670 | 8,152,782 |
| | > Te pagueshme ndaj punonjesve | 683,609 | 699,052 |
| | > Detyrime per Sigurime Shoq. Shend. | 146,188 | 205,571 |
| | > Detyrime tatimore per TAP-in | 12,397 | 81,124 |
| | > Detyrime tatimore per Tatim Fitimin | | |
| | > Detyrime tatimore per Tvsh-ne | 132,590 | 68,657 |
| | > Detyrime tatimore per Tatimin ne Burim | | |
| | > Te drejta e detyrime ndaj ortakeve | | |
| | > Dividente per tu paguar | | |
| | > Debitore dhe Kreditore te tjere | 24,702,071 | 19,191,294 |
| 4 | Grantet dhe te ardhurat e shtyra | | |
| 5 | Te ardhura dhe shpenzime te llogaritura | - | 142,347 |
| II | PASIVET AFATGJATA | 10,464,047 | 24,600,092 |
| 1 | Huat afatgjata | 10,464,047 | 15,045,465 |
| | > Hua, bono dhe detyrime nga qeraja financiare | 10,464,047 | 15,045,465 |
| | > Bono te konvertueshme | | |
| 2 | Huamarje te tjera afatgjata | - | 9,554,627 |
| 3 | Grantet dhe te ardhurat e shtyra | | |
| 4 | Provizionet afatgjata | | |
| | TOTALI PASIVEVE (I+II) | 44,954,572 | 53,140,919 |
| III | KAPITALI | (15,065,074) | (8,131,690) |
| 1 | Aksionet e pakices (PF te konsoliduara) | | |
| 2 | Kapitali aksionereve te shoq. meme (PF te kons.) | | |
| 3 | Kapitali aksionar | 32,000,000 | 32,000,000 |
| 4 | Primi aksionit | | |
| 5 | Njesite ose aksionet e thesarit (Negative) | | |
| 6 | Rezervat statutore | | |
| 7 | Rezervat ligjore | | |
| 8 | Rezervat e tjera | | |
| 9 | Fitimet e pa shperndara | (40,131,690) | (30,884,167) |
| # | Fitimi (Humbja) e vitit financiar | (6,933,383) | (9,247,524) |
| | TOTALI PASIVEVE DHE KAPITALIT (I+II+III) | 29,889,498 | 45,009,229 |



Pasqyra e te Ardhurave dhe Shpenzimeve 2013

(Bazuar ne klasifikimin e Shpenzimeve sipas Natyres)

| Nr | Pershkrimi i Elementeve | Periudha | Periudha | Periudha |
|----|--|--------------------|--------------------|--------------------|
| | | 2013 | 2012 | 2011 |
| 1 | Shitjet neto | 28,782,923 | 27,578,362 | 29,708,540 |
| 2 | Te ardhura te tjera nga veprimtaria e shfrytezimit | | | 731,215 |
| 3 | Ndrysh.ne invent.prod.gatshme e prodhimit ne proces | | | |
| 4 | Materialet e konsumuara | 350,200 | | 7,697,850 |
| 5 | Kosto e punes | 10,137,360 | 12,389,894 | 10,383,545 |
| | <i>Pagat e personelit</i> | 8,803,102 | 10,726,974 | 9,059,099 |
| | <i>Shpenzimet per sigurime shoqerore e shendetesore</i> | 1,334,258 | 1,662,921 | 1,324,446 |
| 6 | Amortizimet dhe zhvleresimet | 5,486,609 | 4,360,776 | 544,099 |
| 7 | Shpenzime te tjera | 18,273,480 | 18,379,724 | 13,068,674 |
| 8 | Totali shpenzimeve (shumat 4 - 7) | 34,247,649 | 35,130,394 | 31,694,167 |
| 9 | Fitimi (humbja) nga veprimtarite e kryesore (1+2+/-3-8) | (5,464,726) | (7,552,032) | (1,254,412) |
| 10 | Te ardhurat dhe shpenzimet financiare nga njesite e kontrolluara | | | |
| 11 | Te ardhurat dhe shpenzimet financiare nga pjesemarrjet | | | |
| 12 | Te ardhurat dhe shpenzimet financiare | | | |
| | 121.0 <i>Te ardh.e shpenz. financ. nga inves.te tjera financ.afatgjata</i> | | | |
| | 122 <i>Te ardhurat dhe shpenzimet nga interesat</i> | (1,225,612) | (1,489,655) | (1,716,122) |
| | 123 <i>Fitimet (Humbjet) nga kursi kembimit</i> | 74,729 | 74,729 | 30,247 |
| | 124 <i>Te ardhura dhe shpenzime te tjera financiare</i> | (317,774) | (280,565) | 441,472 |
| 13 | Totali i te Ardhurave dhe Shpenzimeve financiare | (1,468,657) | (1,695,492) | (1,244,404) |
| 14 | Fitimi (humbja) para tatimit (9 +/- 13) | (6,933,383) | (9,247,524) | (2,498,815) |
| 15 | Shpenzimet e tatimit mbi fitimin | | | |
| 16 | Fitimi (humbja) neto e vitit financiar (14 - 15) | (6,933,383) | (9,247,524) | (2,498,815) |
| 17 | Elementet e pasqyave te konsoliduara | | | |



ATEX SHPK
Nipt K81325003R

Kapitali aksionar qe I perket aksionereve te shoqerise meme viti 2013

| | | Kapitali aksionar | Primi I aksionit | Aksionet e thesarit | Rezerva statusore dhe ligjore | Rezerva te konvertimit te monedhave te huaja | Fitimi I pashperndare | Totali |
|------------|--|-------------------|------------------|---------------------|-------------------------------|--|-----------------------|--------------|
| I | Pozicioni me 31 dhjetor 2008 | 2,024,530 | - | - | - | - | (9,789,811) | (7,765,281) |
| 1 | | | | | | | | |
| 2 | Efektet e ndryshimit te kurseve te kembimit gjate konsolidimit | (24,530) | | | | | | (24,530) |
| 3 | Totali I te ardhurave apo I shpenzimeve, qe nuk jane njohur ne pasqyren e te ardhurave dhe shpenzimeve | - | | | | | | - |
| 5 | Fitimi neto per periudhen kontabel | | | | | | (11,441,146) | (11,441,146) |
| 6 | Dividentet e paguar | | | | | | | - |
| 7 | Emetim I kapitalit aksionar (Fitim Pjesmarrije) | | | | | | | - |
| 8 | Aksione te thesarit te riblera | | | | | | | - |
| II | Pozicioni me 31 dhjetor 2009 | 2,000,000 | - | - | - | - | (21,230,958) | (19,230,958) |
| 1 | | | | | | | | |
| 2 | Efektet e ndryshimit te kurseve te kembimit gjate konsolidimit | | | | | | | - |
| 3 | Totali I te ardhurave apo I shpenzimeve, qe nuk jane njohur ne pasqyren e te ardhurave dhe shpenzimeve | - | | | | | | - |
| 5 | Fitimi neto per periudhen kontabel | | | | | | (7,154,394) | (7,154,394) |
| 6 | Dividentet e paguar | | | | | | | - |
| 7 | Emetim I kapitalit aksionar (Fitim Pjesmarrije) | | | | | | | - |
| 8 | Aksione te thesarit te riblera | | | | | | | - |
| III | Pozicioni me 31 dhjetor 2010 | 2,000,000 | - | - | - | - | (28,385,351) | (26,385,352) |
| 1 | | | | | | | | |
| 2 | Efektet e ndryshimit te kurseve te kembimit gjate konsolidimit | | | | | | | - |
| 3 | Totali I te ardhurave apo I shpenzimeve, qe nuk jane njohur ne pasqyren e te ardhurave dhe shpenzimeve | - | | | | | | - |
| 5 | Fitimi neto per periudhen kontabel | | | | | | (2,498,815) | (2,498,815) |
| 6 | Dividentet e paguar | | | | | | | - |
| 7 | Emetim I kapitalit aksionar | 30,000,000 | | | | | | 30,000,000 |
| 8 | Aksione te thesarit te riblera | | | | | | | - |
| IV | Pozicioni me 31 dhjetor 2011 | 32,000,000 | - | - | - | - | (30,884,167) | 1,115,833 |
| 1 | | | | | | | | |
| 2 | Efektet e ndryshimit te kurseve te kembimit gjate konsolidimit | | | | | | | - |
| 3 | Totali I te ardhurave apo I shpenzimeve, qe nuk jane njohur ne pasqyren e te ardhurave dhe shpenzimeve | - | | | | | | - |
| 5 | Fitimi neto per periudhen kontabel | | | | | | (9,247,524) | (9,247,524) |
| 6 | Dividentet e paguar | | | | | | | - |
| 7 | Emetim I kapitalit aksionar | - | | | | | | - |
| 8 | Aksione te thesarit te riblera | | | | | | | - |
| V | Pozicioni me 31 dhjetor 2012 | 32,000,000 | - | - | - | - | (40,131,691) | (8,131,691) |
| 1 | | | | | | | | |
| 2 | Efektet e ndryshimit te kurseve te kembimit gjate konsolidimit | | | | | | | - |
| 3 | Totali I te ardhurave apo I shpenzimeve, qe nuk jane njohur ne pasqyren e te ardhurave dhe shpenzimeve | - | | | | | | - |
| 5 | Fitimi neto per periudhen kontabel | | | | | | (6,933,383) | (6,933,383) |
| 6 | Dividentet e paguar | | | | | | | - |
| 7 | Emetim I kapitalit aksionar | - | | | | | | - |
| 8 | Aksione te thesarit te riblera | | | | | | | - |
| VI | Pozicioni me 31 dhjetor 2013 | 32,000,000 | - | - | - | - | (47,065,074) | (15,065,074) |



Aktivitet Afatgjata Materiale me vlere fillestare 2013

| Nr | Emertimi | Sasia | Gjendje 01/01/2013 | Shtesa | Pakesime | Gjendje 31/12/2013 |
|----|------------------------------|-------|-----------------------|------------------|----------|-----------------------|
| 1 | Toka | | | | | |
| 2 | Ndertime | | 1,549,822 | 0 | 0 | 1,549,822 |
| 3 | Inst.tekn.mak.paisje | | 865,444 | 0 | 0 | 865,444 |
| 4 | Mjete transporti | | 28,014,499 | 2,543,138 | | 30,557,637 |
| 5 | Pajisje zyre dhe informatike | | 91,780 | 1,029,308 | | 1,121,088 |
| | TOTALI | | 30,521,545 | 3,572,446 | 0 | 34,093,990 |


Amortizimi A.A.Materiale 2013

| Nr | Emertimi | Sasia | Gjendje 01/01/2013 | Shtesa | Pakesime | Gjendje 31/12/2013 |
|----|------------------------------|-------|-----------------------|------------------|----------|-----------------------|
| 1 | Toka | | 0 | | | 0 |
| 2 | Ndertime | | 353,921 | 59,795 | | 413,716 |
| 3 | Inst.tekn.mak.paisje | | 375,985 | 99,003 | | 474,988 |
| 4 | Mjete transporti | | 4,469,718 | 5,175,336 | | 9,645,054 |
| 5 | Pajisje zyre dhe informatike | | 34,036 | 152,477 | | 186,514 |
| | TOTALI | | 5,233,661 | 5,486,610 | 0 | 10,720,272 |

Vlera Kontabel Neto e A.A.Materiale 2013

| Nr | Emertimi | Sasia | Gjendje 01/01/2013 | Shtesa | Pakesime | Gjendje 31/12/2013 |
|----|------------------------------|-------|-----------------------|-------------------|----------|-----------------------|
| 1 | Toka | | | | | |
| 2 | Ndertime | | 1,195,901 | -59,795 | 0 | 1,136,106 |
| 3 | Inst.tekn.mak.paisje | | 489,458 | -99,003 | 0 | 390,456 |
| 4 | Mjete transporti | | 23,544,781 | -2,632,198 | 0 | 20,912,583 |
| 5 | Pajisje zyre dhe informatike | | 57,743 | 876,831 | 0 | 934,574 |
| | TOTALI | | 25,287,883 | -1,914,165 | 0 | 23,373,718 |

Administratori
Berzh PIRANJANI






| AQT 2013 | Norma | Periudha | Koha e Blerjes. | Vlera fillestare (BLERJE) | Vlera e mbetur 2012 | Vlera e mbetur 2013 | Amortizim 2013 |
|--------------------------------|-------|----------|-----------------|---------------------------|---------------------|---------------------|------------------|
| Ndert. dhe inst. pergj. | | | | | | | |
| Ndertime, ripar. P | 5% | 1 | V.2008 | 1,549,822 | 1,195,901 | 1,136,106 | 59,795 |
| Total Ndertime | | | | 1,549,822 | 1,195,901 | 1,136,106 | 59,795 |
| Inst.tekn.mak.paisje | | | | | | | |
| Banaku | 20% | 1 | 12.05.2008 | 110,000 | 39,799 | 31,840 | 7,960 |
| Kondicioner | 20% | 1 | 16.07.2008 | 71,450 | 26,827 | 21,462 | 5,365 |
| Tavolina+sirtare | 20% | 1 | 04.08.2008 | 104,000 | 39,759 | 31,807 | 7,952 |
| Tavoline | 20% | 1 | 18.11.2008 | 29,000 | 11,680 | 9,344 | 2,336 |
| Taksimetra | 20% | 1 | 29.07.2010 | 237,300 | 139,216 | 111,373 | 27,843 |
| Taksimetra | 20% | 1 | 25.03.2011 | 103,815 | 70,594 | 56,475 | 14,119 |
| Taksimetra | 20% | 1 | 08.06.2011 | 52,827 | 38,035 | 30,428 | 7,607 |
| Taksimetra | 20% | 1 | 11.11.2011 | 52,350 | 41,182 | 32,946 | 8,236 |
| Taksimetra | 20% | 1 | 11.11.2011 | 52,350 | 41,182 | 32,946 | 8,236 |
| Taksimetra | 20% | 1 | 11.11.2011 | 52,350 | 41,182 | 32,946 | 8,236 |
| Tavolina Rinas | 20% | 0 | 11.11.2013 | 37,500 | | 36,875 | 625.00 |
| Xhama Tavolina | 20% | 0 | 11.11.2013 | 29,167 | | 28,681 | 486.11 |
| Total Instalime | | | | 932,109 | 489,457 | 457,121 | 99,003 |
| Mjete transporti | | | | | | | |
| Mazda 6 | 20% | 1 | 17.08.2011 | 2,551,715 | 1,905,281 | 1,524,224 | 381,056 |
| Mazda 6 | 20% | 1 | 24.11.2011 | 2,572,350 | 2,023,582 | 1,618,866 | 404,716 |
| Mazda 6 | 20% | 1 | 24.11.2011 | 2,572,350 | 2,023,582 | 1,618,866 | 404,716 |
| Mazda 6 | 20% | 1 | 24.11.2011 | 2,572,350 | 2,023,582 | 1,618,866 | 404,716 |
| Mazda 6 | 20% | 1 | 07.12.2011 | 1,685,046 | 1,348,037 | 1,078,429 | 269,607 |
| Mazda 6 | 20% | 1 | 25.01.2012 | 2,526,165 | 2,063,035 | 1,650,428 | 412,607 |
| Mazda 6 | 20% | 1 | 20.04.2012 | 2,553,723 | 2,213,227 | 1,770,581 | 442,645 |
| Mazda 6 | 20% | 1 | 23.05.2012 | 1,424,022 | 1,257,886 | 1,006,309 | 251,577 |
| Mazda 6 | 20% | 1 | 01.06.2012 | 2,535,655 | 2,239,829 | 1,791,863 | 447,966 |
| Mazda 6 | 20% | 1 | 01.06.2012 | 2,535,655 | 2,239,829 | 1,791,863 | 447,966 |
| Mazda 6 | 20% | 1 | 27.06.2012 | 1,520,860 | 1,368,774 | 1,095,019 | 273,755 |
| Benz | 20% | 1 | 26.06.2012 | 414,720 | 373,248 | 298,598 | 74,650 |
| Mazda 6 | 20% | 1 | 11.10.2012 | 2,549,890 | 2,464,894 | 1,971,915 | 492,979 |
| Mazda 6 | 20% | 0.92 | 15.01.2013 | 2,543,138 | | 2,076,896 | 466,242 |
| Total Mjete Transporti | | | | 30,557,639 | 23,544,784 | 20,912,723 | 5,175,199 |
| Paisje zyre informat. | | | | | | | |
| Aparate Celulare | 25% | 1 | 31.07.2008 | 47,500 | 13,464 | 10,098 | 3,366 |
| Kompiuter | 25% | 1 | 14.12.2012 | 44,280 | 44,280 | 33,210 | 11,070 |
| Set program taxi | 25% | 0.58 | 28/05/2013 | 943,891 | - | 806,241 | 137,651 |
| Kompi + Printer (| 25% | 1/12 | 14/11/2013 | 18,750 | - | 18,359 | 391 |
| Total Paisjsje | | | | 1,054,421 | 57,743 | 867,907 | 152,477 |
| Total V.2013 | | | | 34,093,990 | 25,287,885 | 23,373,857 | 5,486,473 |

ATEX shpk

Pasqyra e Fluksit Monetar - Metoda Indirekte 2013

| Nr | Pasqyra e fluksit monetar - Metoda Indirekte | 2013 | 2012 | 2011 |
|----------|--|---------------------|---------------------|---------------------|
| 1 | Fluksi i parave nga veprimtaria e shfrytezimit | | | |
| | Fitimi para tatimit | (6,933,383) | (9,247,524) | (2,498,815) |
| | Rregullime per : | | | |
| | Amortizimin | 5,486,610 | 4,360,776 | 544,099 |
| | Humbje nga kembimet valutore | | | |
| | Te ardhura nga Investimet | | | |
| | Shpenzime per interesa(interestat e paguara) | 1,225,612 | 1,489,655 | 1,716,122 |
| | Rritje/renie ne tepricen e kerkesave te arketueshme nga aktiviteti,si dhe kerkesave te arketueshme te tjera (Rritja) / Ulja e shpenzimeve te parapaguara | (148,109) | (3,162,410) | (1,600,515) |
| | Rritje/renie ne tepricen e detyrimeve ,per tu paguar nga aktiviteti | 5,949,698 | 10,803,619 | (13,335,625) |
| | MM te perfituara nga aktivitetet | 5,923,173 | 6,099,841 | (12,573,497) |
| | Interesi i paguar | (1,225,612) | (1,489,655) | (1,716,122) |
| | Tatim mbi fitimin i paguar | - | - | - |
| | MM neto nga aktivitetet e shfrytezimit | 4,697,561 | 4,610,186 | (14,289,619) |
| 2 | Fluksi monetar nga veprimtarite investuese | | | |
| | Blerja e njesisese kontrolluar X minus parate e Arketuara | | | |
| | Blerja e aktiveve afatgjata materiale | (3,572,446) | (16,095,877) | (11,892,252) |
| | Te ardhura nga shitja e paisjeve | | | |
| | Interesi i arketuar | | | |
| | Dividentet e arketuar | | | |
| | MM neto te perdoruara ne veprimtarite investuese | (3,572,446) | (16,095,877) | (11,892,252) |
| 3 | Fluksi monetar nga aktivitetet financiare | | | |
| | Te ardhura nga emetimi i kapitalit aksioner | | | 30,000,000 |
| | Te ardhura nga huamarrje afatgjata | (14,136,045) | 5,997,711 | 15,207,591 |
| | Pagesat e detyrimeve te interesave te papaguara | | | |
| | Dividente te paguar | | | |
| | MM neto e perdorur ne veprimtarite Financiare | (14,136,045) | 5,997,711 | 45,207,591 |
| 4 | Rritja/Renia neto e mjeteve monetare | (13,010,930) | (5,487,980) | 19,025,720 |
| 5 | Mjetet monetare ne fillim te periudhes kontabel | 13,897,504 | 19,385,484 | 359,764 |
| 6 | Mjetet monetare ne fund te periudhes kontabel | 886,574 | 13,897,504 | 19,385,484 |



[Handwritten signature]


[Handwritten signature]

| | Aktiviteti | Te ardhurat nga aktiviteti |
|-----|--|------------------------------------|
| 1 | Tregti | Tregti karburanti |
| 2 | Tregti | Tregti ushqimore,pije |
| 3 | Tregti | Tregti materiale ndertimi |
| 4 | Tregti | Tregti cigaresh |
| 5 | Tregti | Tregti artikuj industrial |
| 6 | Tregti | Farmaci |
| 7 | Tregti | Eksport mallrash |
| 8 | Tregti | Tregti te tjera |
| I | Totali i te ardhurave nga tregtia | |
| 9 | Ndertim | Ndertim banese |
| 10 | Ndertim | Ndertim pune publike |
| 11 | Ndertim | Ndertime te tjera |
| II | Totali i te ardhurave nga ndertimi | |
| 12 | Prodhim | Eksport, prodhime te ndryshme |
| 13 | Prodhim | Fason te cdo lloji |
| 14 | Prodhim | Prodhim materiale ndertimi |
| 15 | Prodhim | Prodhim ushqimore |
| 16 | Prodhim | Prodhim pije alkolike, etj |
| 17 | Prodhim | Prodhime energji |
| 18 | Prodhim | Prodhim hidrokarbure, |
| 19 | Prodhim | Prodhime te tjera |
| III | Totali i te ardhurave nga prodhimi | |
| 20 | Transport | Transport mallrash |
| 21 | Transport | Transport malli nderkombetare |
| 22 | Transport | Transport udhetaresh 28,782,923 |
| 23 | Transport | Transport udhetaresh nderkombetare |
| IV | Totali i te ardhurave nga transporti 28,782,923 | |
| 24 | Sherbimi | Sherbime financiare |
| 25 | Sherbimi | Siguracione |
| 26 | Sherbimi | Sherbime mjekesore |
| 27 | Sherbimi | Bar restorante |
| 28 | Sherbimi | Hoteleri |
| 29 | Sherbimi | Lojra Fati |
| 30 | Sherbimi | Veprimtari televizive |
| 31 | Sherbimi | Telekomunikacion |
| 32 | Sherbimi | Eksport sherbimish te ndryshme |
| 33 | Sherbimi | Profesione te lira |
| 34 | Sherbimi | Sherbime te tjera |
| V | Totali i te ardhurave nga sherbimet | |
| | TOALI (I+II+III+IV+V) | 28,782,923 |

| Te punesuar mesatarisht per vitin 2013: | Nr. I te punesuarve |
|---|---------------------|
| Me page deri ne 19.000 leke | 0 |
| Me page nga 19.001 deri ne 30.000 leke | 18 |
| Me page nga 30.001 deri ne 66.500 leke | 1 |
| Me page nga 66.501 deri ne 84.100 leke | 1 |
| Me page me te larte se 84.100 leke | 1 |
| Totali | 21 |

Administrator
Berzh PIRANJANI

Berzh Piranjani



| ANEKS STATISTIKOR | | | | | |
|-------------------|--|-------------------|------------------|-----------|-----------|
| | TE ARDHURAT | Numri i Llogarise | Kodi Statistikor | Viti 2013 | Viti 2012 |
| 1 | Shitjet gjithsej (a + b +c) | 70 | 11100 | | |
| a) | Te ardhura nga shitja e Produktit te vet | 701/702/703 | 11101 | | |
| b) | Te ardhura nga shitja e Shërbimeve | 704 | 11102 | | |
| c) | te ardhura nga shitja e Mallrave | 705 | 11103 | | |
| 2 | Të ardhura nga shitje të tjera (a+b+c) | 708 | 11104 | | |
| a) | Qeraja | 7081 | 111041 | | |
| b) | Komisione | 7082 | 111042 | | |
| c) | Transport per te tjeret | 7083 | 111043 | | |
| 3 | Ndryshimet në inventarin e produkteve të gatshëm e prodhimeve në proces : | 71 | 11201 | | |
| | Shtesat (+) | | 112011 | | |
| | Pakesimet (-) | | 112012 | | |
| 4 | Prodhimi per qellimet e vet ndermarrjes dhe per kapital : | 72 | 11300 | | |
| | <i>nga i cili: Prodhim i aktiveve afatgjata</i> | | 11301 | | |
| 5 | Të ardhura nga grantet (Subvencione) | 73 | 11400 | | |
| 6 | Të tjera | 75 | 11500 | | |
| 7 | Të ardhura nga shitja e aktiveve afatgjata | 77 | 11600 | | |
| l) | Totali i te ardhurave l= (1+2+/-3+4+5+6+7+8) | | 11800 | | |

Administrator
Berzh PIRANJANI

| ANEKS STATISTIKOR | | | | | |
|-------------------|--|-------------------|------------------|-------------------|-------------------|
| | SHPENZIMET | Numri i Llogarise | Kodi Statistikor | Viti 2013 | Viti 2012 |
| 1 | Blerje, shpenzime (a+/-b+c+/-d+e) | 60 | 12100 | - | - |
| a) | Blerje/shpenzime materiale dhe materiale të tjera | 601+602 | 12101 | | |
| b) | Ndryshimet e gjëndjeve të Materialeve (+/-) | | 12102 | | |
| c) | Mallra të blera | 605/1 | 12103 | | |
| d) | Ndryshimet e gjëndjeve të Mallrave (+/-) | | 12104 | | |
| e) | Shpenzime per sherbime | 605/2 | 12105 | | |
| 2 | Shpenzime per personelin (a+b) | 64 | 12200 | 10,148,088 | 12,389,894 |
| a- | Pagat e personelit | 641 | 12201 | 8,803,102 | 10,726,974 |
| b- | Shpenzimet për sig.shoqërore dhe shëndetsore | 644 | 12202 | 1,344,986 | 1,662,921 |
| 3 | Amortizimet dhe zhvlerësimet | 68 | 12300 | 5,486,609 | 4,360,776 |
| 4 | Shërbime nga të tretë (a+b+c+d+e+f+g+h+i+j+k+l+m) | 61 | 12400 | 17,993,136 | 18,227,614 |
| a) | Sherbimet nga nen-kontraktoret | | 12401 | | |
| b) | Trajtime te pergjithshme | 611 | 12402 | | |
| c) | Qera | 613 | 12403 | 6,261,323 | 6,260,000 |
| d) | Mirembajtje dhe riparime | 615 | 12404 | 1,684,629 | 1,226,443 |
| e) | Shpenzime për Siguracione | 616 | 12405 | 942,859 | 578,804 |
| f) | Kerkim studime | 617 | 12406 | | |
| g) | Sherbime të tjera | 618 | 12407 | 256,962 | 1,010,372 |
| h) | Shpenzime per koncesione, patenta dhe licensa | 623 | 12408 | - | 108,000 |
| i) | Shpenzime per publicitet, reklama | 624 | 12409 | 455,306 | 28,396 |
| j) | Transferime, udhetime, dieta | 625 | 12410 | 10,000 | |
| k) | Shpenzime postare dhe telekomunikacioni | 626 | 12411 | 743,234 | 682,339 |
| l) | Shpenzime transporti | 627 | 12412 | | |
| | <i>Naftë</i> | 6271 | 124121 | 6,214,191 | 7,780,001 |
| | <i>Sherbim parkimi</i> | 6272 | 124122 | 559,917 | 398,333 |
| m) | Shpenzime per sherbime bankare | 628 | 12413 | 81,793 | 154,926 |
| 5 | Tatime dhe taksa (a+b+c+d) | 63 | 12500 | 269,616 | 152,110 |
| a) | Taksa dhe tarifa doganore | 632 | 12501 | | |
| b) | Akciza | 633 | 12502 | | |
| c) | Taksa dhe tarifa vendore | 634 | 12503 | 269,616 | 152,110 |
| d) | Taksa e regjistrimit dhe tatime te tjera | 635+638 | 12504 | | |
| 6 | Humbje nga shitja e asetit | 652 | | | |
| II) | Totali i shpenzimeve II=(1+2+3+4+5+6) | | 12600 | 33,897,449 | 35,130,394 |
| Informatë: | | | | Viti 2013 | Viti 2012 |
| 1 | Numri mesatar i te punesuarve | | 14000 | 21 | 5 |
| 2 | Investimet | | 15000 | 3,572,446 | 16,122,552 |
| a) | Shtimi i asetëve fikse | | 15001 | | |
| | <i>nga te cilat: asetë te reja</i> | | 150011 | 3,572,446 | 16,104,969 |
| b) | Pakesimi i asetëve fikse | | 15002 | - | |
| | <i>nga te cilat shitja e asetëve ekzistuese</i> | | 150021 | - | 17,583 |

8



Ref.

SHENIMET SPJEGUESE**B Shënimet qe shpjegojnë zërat e ndryshëm të pasqyrave financiare****I AKTIVET AFAT SHKURTERA****1 Aktivet monetare**

1 Banka

| Nr | Emri i Bankes | Monedha | Vlera ne valute | Kursi fund vitit | Vlera ne leke |
|---------------|------------------|---------|-----------------|------------------|---------------|
| 1 | Union Bank | Leke | 119,622 | 1 | 119,622 |
| 2 | Union Bank | Euro | 1,541 | 140.20 | 216,093 |
| 3 | Intesa San Paolo | Leke | 321,114 | 1.00 | 321,114 |
| 4 | Intesa San Paolo | Euro | 1,471 | 140.20 | 206,169 |
| 5 | Tirana Bank | Leke | 1,438 | 1.00 | 1,438 |
| 6 | Tirana Bank | Euro | 73 | 140.20 | 10,254 |
| Totali | | | | | 874,692 |

2 Arka

| Nr | EMERTIMI | Vlera ne valute | Kursi fund vitit | Vlera ne leke |
|---------------|--------------|-----------------|------------------|---------------|
| 1 | Arka ne Leke | 11,883 | 1 | 11,883 |
| 2 | Arka ne Euro | - | 139.59 | - |
| Totali | | | | 11,883 |

3 **2 Derivative dhe aktive te mbajtura per tregtim**

Shoqeria nuk ka derivative dhe aktive te mbajtura per tregtim

4 **3 Aktive te tjera financiare afatshkurtra**5 > *Kliente per mallra, produkte e sherbime*6 > *Debitore, Kreditore te tjere*3,304,942
24,702,0717 > *Tatim mbi fitimin*

Tatimi i derdhur paradhenie

Leke

Tatimi i vitit ushtrimor

Leke

Tatimi i derdhur teper

Leke

Tatim rimbursuar

Leke

Tatim nga viti kaluar

Leke

370,000

Tatimi i derdhur ne total8 > *Tvsh*

Tvsh e zbriteshme ne celje te vitit

Leke

Tvsh e zbriteshme ne Blerje gjate vitit

Leke

Tvsh e pagueshme ne shitje gjate vitit

Leke

Tvsh e zbriteshme ne mbyllje te vitit

Leke

9 > *Te drejta e detyrime ndaj ortakeve*

Nuk ka

10 >

Nuk ka

11 >

Nuk ka

12 **4 Inventari**13 > *Lendet e para*

Nuk ka

14 > *Inventari lmet*

Nuk ka

15 > *Prodhim ne proces*

Nuk ka

16 > *Produkte te gatshme*

Nuk ka

17 > *Mallra per rishitje*

Nuk ka

