

Z. Merriçi

5216

27.03.2012

Emri dhe adresa e plote KOTORRI-SL
NUIS-I K81911019U
QESARAK
TIRANE

Data e krijimit 11/07/2008
Nr. i Regjistrimit Tregetar

Z. Hodo


STATUSI JURIDIK Shoqeri me Pergjegjesi te Kufizuar

VEPRIMTARIA KRYESORE NDERTIM, TREGETIM KARBURANTI

PASQYRAT FINANCIARE

(Ne zbatim te Standartit Kombetar te Kontabilitetit nr.2 dhe ligjit Nr.9228 ,Date 29.04.2004'' Per Kontabilitetin dhe Pasqyrat Financiare")

VITI 2011



PERIUDHA KONTABEL E PASQYRAVE FINACIARE 01.01.2011-31.12.2011
DATA E MBYLLJESSE PASQYRAVE FINANCIARE 18.02.2011
PASQYRAT JANE INDIVIDUALE _____
Data e depozitimit _____

[Signature]

NJEHSUAR ME ORIGINALIN
NURJANA SPAHIU

[Signature]

[Signature]

Tabela e përmbajtjes

A. BILANCI KONTABEL 2

B. PASQYRA E TE ARDHURAVE DHE SHPENZIMEVE 3

C. PASQYRA E FLUKSIT TE PARASE..... 4

D. PASQYRA E NDRYSHIMEVE NE KAPITALET E VETA 5

E. SHENIME PER PASQYRAT FINANCIARE 6-13



[Handwritten signatures]

Bilanci kontabël

Për vitin e mbyllur më 31 Dhjetor 2011

(Të gjitha balancat janë në lekë)

	Shënime	Viti raportues 31.12.2011	Viti paraardhës 31.12.2010	
A	AKTIVET			
I	Aktive Afatshkurtera			
	Aktive monetare	3	562,547	4,663,218
	Derivativë dhe aktive të mbajtura për tregtim		-	-
	Aktive të tjera financiare afatshkurtra	4	353,133,006	200,118,052
	Inventari	5	12,323,452	12,857,685
	Aktivet afatshkurtra të mbajtura për shitje		-	-
	Parapagimet dhe shpenzimet e shtyra	4	28,921,394	17,344,541
	Totali i Aktiveve Afatshkurtera(I)		394,940,399	234,983,496
II	Aktive Afatgjata			
	Investimet financiare afatgjata	6.1	-	-
	Aktive afatgjata materiale	6.0	13,192,751	16,220,739
	Aktivet afatgjata jomateriale		-	-
	Kapital aksionar i papaguar		-	-
	Aktive të tjera afatgjata		-	-
	Totali i Aktiveve Afatgjata(II)		13,192,751	16,220,739
	TOTALI I AKTIVEVE (I + II)		408,133,150	251,204,235
B	DETYRIMET DHE KAPITALI			
I	Detyrime Afatshkurtera			
	Huamarrjet	7	-	-
	Huatë dhe parapagimet	8	376,313,576	228,994,628
	Grantet dhe të ardhurat e shtyra		-	-
	Provizionet afatshkurtra		-	-
	Totali i Detyrimeve Afatshkurtera (I)		376,313,576	228,994,628
II	Detyrime Afatgjata			
	Huatë afatgjata	9	-	-
	Huamarrje të tjera afatgjata		-	-
	Provizionet afatgjata		-	-
	Grantet dhe të ardhurat e shtyra		-	-
	Totali i Detyrimeve Afatgjata (II)		-	-
	Totali i Detyrimeve (I+II)		376,313,576	228,994,628
III	Kapitali			
	Kapitali i regjistruar (aksionar)	10	22,200,000	6,739,053
	Primi i aksionit		-	-
	Njësitë ose aksionet e thesarit (negative)		-	-
	Rezerva statutore		-	-
	Rezerva ligjore	10	9,607	-
	Rezerva të tjera	10	-	-
	Fitimet(humbja) te pashpërndara		-	-
	Fitimi (humbja) e vitit financiar	11	9,609,967	15,470,554
	Totali i Kapitalit (III)		31,819,574	22,209,607
	TOTALI I DETYRIMEVE E KAPITALIT (I,II,III)		408,133,150	251,204,235

Shënimet mbi pasqyrat financiare në faqet vijuese janë pjesë përbërëse e këtyre pasqyrave financiare.

Pasqyra e të ardhurave dhe shpenzimeve
Për vitin e mbyllur më 31 Dhjetor 2011
 (Të gjitha balancat janë në lekë)

	Përshkrimi i Elementëve	Shënime	Viti raportues 31.12.2011	Viti paraardhës 31.12.2010
1	Shitjet neto	11	127,476,478	123,193,324
2	Të ardhura të tjera nga veprimtaritë e shfrytëzimit(Puna e kryer r	.	0	0
3	Ndryshimet në inventarin e produkteve të gatshme dhe prodhimi	.	0	0
4	Materialet dhe mallrat e konsumuara	11	(67,277,117)	(62,134,453)
5	Kosto e punës	11		
	a)Pagat e personelit		(7,457,926)	(7,127,656)
	b)Shpenzimet per sigurimet shoqërore dhe shëndetsore		(1,245,474)	(1,190,318)
6	Amortizimet dhe zhvlerësimet		(3,269,487)	(363,688)
7	Shpenzime të tjera		(38,985,134)	(35,182,614)
8	Totali i shpenzimeve (shuma 4 - 7)		(118,235,138)	(105,998,729)
9	Fitimi apo humbja nga veprimtaria kryesore (1+2+/-3-8)	7.25%	9,241,340	17,194,595
10	Të ardhurat dhe shpenzimet financiare nga njësitë e kontrolluara		0	0
11	Të ardhurat dhe shpenzimet financiare nga pjesëmarrjet		0	0
12	Të ardhurat dhe shpenzimet financiare	11	0	0
	12.1 Të ardhurat dhe shpenzimet financiare nga investime të tjer		0	0
	12.2 Të ardhurat dhe shpenzimet nga interesat 767, 667		147,142	145,459
	12.3 Fitimet (humbjet) nga kursi i këmbimi 769, 669		1,447,142	1,447,142
	12.4 Të ardhura dhe shpenzime të tjera financiare 768, 668		0	0
13	Totali i të ardhurave dhe shpenzimeve financiare (12.1+/-12.2		1,447,289	1,447,289
14	Te ardhura dhe shpenzime te jashtezakonshme		(97,991)	(58,946)
15	Fitimi (humbja) para tatimit (9+/-13)	8.38%	10,688,629	17,196,054
16	Shpenzimet e tatimit mbi fitimin 69	12	1,078,662	1,725,500
17	Fitmi (humbja) neto e vitit financiar (14-15)	11	9,609,967	15,470,554
18	Elementët e pasqyrave të konsoliduara		0	0

Shënimet mbi pasqyrat financiare në faqet vijuese janë pjesë përbërëse e këtyre pasqyrave financiare.

Pasqyra e rrjedhjes së parasë (cash flow)
Për vitin e mbyllur më 31 Dhjetor 2011
(Të gjitha balancat janë në lekë)

Pasqyra e fluksit monetar – Metoda indirekte	Shenime	Viti raportues 31.12.2011	Viti paraardhës 31.12.2010
<u>Fluksi monetar nga veprimtaritë e shfrytëzimit</u>			
Fitimi pas tatimit		9,609,967	15,470,554
Rregullime për:		(8,307,366)	(1,625,402)
Amortizimin		3,269,487	4,041,255
Humbje nga këmbimet valutore		0	0
Të ardhura nga investimet		0	0
Shpenzime per interesa		0	0
Shpenzime te shtyra		(11,576,853)	(5,666,657)
Rritje/rënie në tepricën e kërkesave të arkëtueshme nga aktivitetet		(153,014,954)	(121,340,507)
Rritje/rënie në tepricën inventarit		534,233	(10,347,460)
Rritje/rënie në tepricën e detyrimeve, për t'u paguar nga aktivitetet		147,318,948	119,139,377
Mjete monetare të përfituara nga aktivitetet		(3,859,172)	1,296,562
Interesi i paguar		0	0
Tatim mbi fitimin i paguar		0	0
<u>Mjete monetare neto nga aktivitetet e shfrytëzimit</u>		(3,859,172)	1,296,562
<u>Fluksi monetar nga veprimtaritë investuese</u>			
Blerja e shoqërisë së kontrolluar X minus paratë e arkëtuara		0	0
Blerja e aktiveve afatgjata materiale		(241,499)	(1,084,114)
Të ardhura nga shitja e pajisjeve		0	0
Interesi i arkëtuar		0	0
Dividendët e arkëtuar		0	0
<u>Mjete monetare neto e përdorur në aktivitetet investuese</u>		(241,499)	(1,084,114)
<u>Fluksi monetar nga veprimtaritë financiare</u>			
Hyrje nga emetimi i kapitalit aksioner		0	0
Hyrje nga huamarrje afatgjata		0	0
Pagesat e detyrimeve të qirasë financiare		0	0
Dividendët e paguar		0	0
<u>Mjete monetare neto e përdorur në aktivitetet financiare</u>		0	0
<u>Rritja/rënia neto e mjeteve monetare</u>		(4,100,671)	212,448
<u>Mjetet monetare në fillim të periudhës kontabël</u>		4,663,218	4,450,770
<u>Mjetet monetare në fund të periudhës kontabël</u>		562,547	4,663,218

Shënimet mbi pasqyrat financiare në faqet vijuese janë pjesë përbërëse e këtyre pasqyrave financiare.



Pasqyra e ndryshimeve në kapital
Për vitin e mbyllur më 31 Dhjetor 2011
(Të gjitha balancat janë në lekë)

	Kapitali i regjistruar(aksionar)	Primi i aksionit	Rezerva ligjore statusore	Fitimi pashpërndarë	Totali
Pozicioni më 31 Dhjetor 2009	100,000	-	-	6,639,053	6,739,053
Efekt i ndryshimeve ne politikat kontabël	-	-	-	-	-
Pozicioni I rregulluar	6,639,053	-	-	(6,639,053)	-
Fitimi neto për periudhën kontabël				15,470,554	15,470,554
Dividentët e paguar					-
Rritje e rezervës së kapitalit(perov. Rreziqe)	-		-	-	-
Emetimi i kuotave(aksioneve)	-	-		-	-
Pozicioni më 31 Dhjetor 2010	6,739,053	-	-	15,470,554	22,209,607
Pozicioni I rregulluar	15,460,947	-	9,607	(15,470,554)	-
Fitimi neto për periudhën kontabël	-	-		9,609,967	9,609,967
Dividentët e paguar	-	-		-	-
Emetim i kapitalit aksionar	-	-		-	-
Rritje e rezervës së kapitalit			-	-	-
Aksione te thesarit te riblera	-	-	-	-	-
Pozicioni më 31 Dhjetor 2011	22,200,000	-	9,607	9,609,967	31,819,574

Shënimet mbi pasqyrat financiare në faqet vijuese janë pjesë përbërese e këtyre pasqyrave financiare.

Këto pasqyra financiare janë aprovuar nga drejtimi i "KOTORRI SL" sh.p.k dhe jane firmosur nga:

Administratori

Shyqyr KOTORRI

KOTORRI SL sh.p.k

Faqe 5 nga 13

Shënime për pasqyrat financiare**Për vitin e mbyllur më 31 Dhjetor 2011**

(Të gjitha balancat janë në lekë).

1. Informacione te pergjithshme

"KOTORRI SL" sh.p.k, eshte themeluar si nje shoqeri me pergjegjesi te kufizuar dhe gjendet e rregjistruar ne rregjistrin tregtar (QKR), indentifikuar me NIPT-in K81911019U. Kapitali rregjistruar aktualisht eshte 22,200,000 ALL dhe zotrohet nga ortaku i vetem, z.Shyqyr Kotorri.

Veprimtaria kryesore tregtare e shoqerise per ushtrimin 2011 ka qene aktiviteti i ndertimit.

2. Permbledhje e politikave kontabel**Bazat e pergatitjes së pasqyrave financiare**

Pasqyrat financiare janë pergatitur në përputhje me ligjin shqiptar "Për kontabilitetin dhe Pasqyrat Financiare" dhe me Standartet Kombëtare të Kontabilitetit. Ato jane pergatitur mbi bazen e parimit te koston historike, duke e kombinuar me elemente të metodave të tjera dhe parimit te drejtave te kostatuara. Ato paraqiten ne monedhen vendase, Lekë Shqiptar ("ALL).

Parimet kontabile më domethënëse që janë pëdorur nga shoqeria, janë si më poshtë:**Njohja e te ardhurave dhe shpenzimeve**

Të ardhurat dhe shpenzimet njihen sipas kontabilitetit të të drejtave të konstatuara. Të ardhurat nga shitja e mallrave dhe produkteve njihen kur i janë kaluar blerësit të gjitha rreziqet dhe përfitimet, maten me besueshmëri dhe ka siguri te mjaftushme ne marrjen e perfitimeve. Të ardhurat nga kryerja e shërbimeve njihen në varësi të fazës, në të cilën ndodhet kryerja e shërbimit në datën e bilancit dhe te ardhurat dhe shpenzimet që lidhen me shërbimin mund të përlogaritet me besueshmëri. Të ardhurat vlerësohen me vlerën e drejtë të shumës së arkëtuar ose të arkëtueshme, duke marrë parasysh shumën e skontimeve ose rabatat e ofruara. Shpenzimet njihen atehere kur ato sigurohen prej te treteve dhe ne te njejtin ushtrim kontabel me te ardhurat e lidhura.

Monedhat e huaja

Transaksionet në monedhë të huaj konvertohen në lekë, me kursin zyrtar të këmbimit të Bankës në datën e kryerjes së transaksionit. Në çdo datë bilanci, zërat monetarë të bilancit të shprehur në monedhë të huaj rivlerësohen me kursin zyrtar të këmbimit të në datën e bilancit. Zërat jomonetarë, të shprehur në monedhë të huaj, maten në termat e koston historike dhe nuk rivlerësohen. Fitimi ose



humbja e pa realizuar nga ndryshimi i kurseve të këmbimit njihet në pasqyrën e të ardhurave dhe shpenzimeve.

Kurset e këmbimit, të përdorura nga shoqëria për monedhat e huaja më kryesore, më 31.12.2011 janë
1 euro=138.93 leke dhe 1 dollar= 107.54 leke

Tatimin mbi fitimin

Shpenzimi për tatimin mbi fitimin përfaqëson shumën e tatimit për tu paguar për vitin ushtrimor. Tatimi i pagueshem për vitin aktual bazohet mbi fitimin e tatueshem i cili ndryshon nga fitimi tregëtar që raportohet në pasqyrën e të ardhurave dhe shpenzimeve, sepse korrektohet nga shpenzimet e panjohura sipas legjislacionit fiskal. Norma aktuale e tatimit mbi fitimin për ushtrimin 2011 është 10 %.

Kërkesat për t'u arkëtuar

Kërkesat për t'u arkëtuar, të ardhurat e konstatuara dhe llogari të tjera afatshkurtra dhe afatgjata, për t'u arkëtuar në parë regjistrohen në bilanc me kosto të amortizuar. Kostoja e amortizuar e kërkesave për t'u arkëtuar afatshkurtra, në përgjithësi është e barabartë me vlerën e tyre nominale (minus provizionet e krijuara për rënie në vlerë), kështu që kërkesat afatshkurtra regjistrohen në bilanc me vlerën e tyre neto të realizueshme (e cila raportohet, për shembull në një faturë, kontratë ose dokument tjetër).

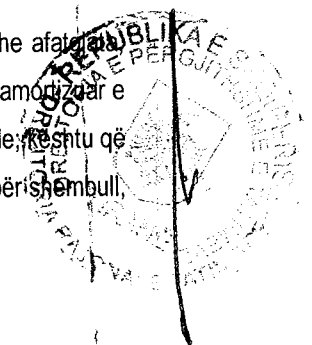
Pasivet financiare

Huat e marra, furnitorët, shpenzimet e konstatuara dhe huamarrje të tjera afatshkurtra dhe afatgjata, për t'u shlyer në parë, në përgjithësi, mbahen me koston e amortizuar në bilanc. Kostoja e amortizuar e pasiveve financiare afatshkurtra, në përgjithësi, është e barabartë me vlerën e tyre nominale, kështu që pasivet financiare afatshkurtra mbahen në bilanc në vlerën e tyre neto të realizueshme (për shembull, të raportuar në një faturë, kontratë ose dokument tjetër).

Aktivët Afat Gjata Materiale

Aktivët afatgjata materiale (AAGJM-të) bazohen në modelin e koston. Në bilanc, një element i AAGJM-së paraqitet me kosto minus amortizimin e akumuluar dhe ndonjë humbje të akumuluar nga zhvlerësimi. Nëse vlera kontabël e një aktivi afatgjatë material rritet, si rezultat i rivlerësimit, kjo rritje kreditohet drejtpërdrejt në kapitalet e veta nën zërin "tepricë nga rivlerësimi". Nëse vlera kontabël e një aktivi afatgjatë material zvogëlohet, si rezultat i rivlerësimit, ky zvogëlim njihet si shpenzim në pasqyrën e të ardhurave dhe shpenzimeve. Amortizimi është llogaritur mbi bazën e vlerës se mbetur për ndertesat dhe për të gjitha aktiveve afat gjata materiale. Normat e përdorura janë në ndertesat 5 % të vlerës mbetur dhe për aktiveve të tjera 20% të vlerës se mbetur.

Gjendjet e inventaret



Vleresimi ne hyrje i inventareve behet me crimet e blerjes dhe ne rastet kur eshte e aplikueshme u shtohen kostot e shkaktuara per te sjelle inventaret ne kushte magazinimi. Produktet e gateshme gjendje ne fund te ushtrimit vleresohen me koston e tyre. Gjendjet e inventarit ne pasqyrat financiare paraqiten me kostot mesatare ushtrimit.

3. Aktive monetare (likuiditete në arke dhe bankë)

Gjendjet e mjeteve monetare ne banke dhe arke, ne leke dhe valute, ne datat 31 Dhjetor 2011 dhe 31 Dhjetor 2010 jane si me poshte:

1 Aktive monetare	3	Viti raportues 31.12.2011	Viti paraardhës 31.12.2010
(i) Arka		451,406	4,538,392
(ii) Banka		111,141	124,826
2 Derivativë dhe aktive të mbajtura për tregtim		-	-
(i) Derivativët		-	-
(ii) Aktivët e mbajtura për tregtim		-	-
Totali 1+2		562,547	4,663,218


Gjendjet e llogarive te likuiditeteve te paraqitura ne pasqyrat financiare jane te njejta me te dhenat e kontabilitetit rrjedhes dhe konfirmohen me nxjerrjet e llogarive bankare dhe inventaret fizike te monedhave. Tëpricat e shprehura në monedhë të huaj, janë përkthyer në leke duke përdorur kursin e këmbimit të fundit të ushtrimit të bankes respektive. (shih shenimin 2)

4. Aktive të tjera financiare afatshkurtra

Kerkesat e arketueshme dhe aktive te tjera financiare, ne fillim dhe ne fund te ushtrimit kontabël 2011 deklarohen si vijon:

3 Aktive të tjera financiare afatshkurtra	4	Viti raportues 31.12.2011	Viti paraardhës 31.12.2010
(i) Llogari / Kërkesa të arkëtueshme		353,089,826	200,118,052
(ii) Llogari / Kërkesa të tjera të arkëtueshme		43,180	
(iii) Instrumente të tjera borxhi			
(iv) Investime të tjera financiare		-	-
Totali 3		353,133,006	200,118,052

Ne "Llogari / Kërkesa të arkëtueshme " jane pasqyruar kerkeat per tu arketuar nga klientet per shitjet e mallrave, produkteve dhe sherbimeve, te cilat nuk jane arketuar ne fund te ushtrimit. Shoqeria ka ndertuar inventaret kontabel per secilin klient dhe jane te rakorduar me shumen totale te paraqitur. Drejtimi mendon se te gjitha kerkesat do te arketohen ne nje periudhe afatshkurter me vleren e tyre nominale dhe nuk parashikon renie ne vlere.



5. **Inventari**

Gjendjet e inventarit ne fillim dhe fund te ushtrimit paraqiten:

4 Inventari	5	Viti raportues 31.12.2011	Viti paraardhës 31.12.2010
(i) Lëndët e para		12,323,452	12,857,685
(ii) Prodhim në proces		-	-
(iii) Produkte të gatshme		-	-
(iv) Mallra për rishitje		-	-
(v) Parapagesat për furnizime		-	-
Totali 4		12,323,452	12,857,685

Vlerat e inventarit te paraqitura me siper perputhen me te dhenat e kontabilitetit dhe te inventarizimeve fizike e kryer ne fund te ushtrimit 2011. Veprimet ekonomike qe lidhen me hyrjet e daljet jane tranzituar ne llogarite e rezultatit me menyren e inventarit perhershem. Si politike kontabel ne percaktimin e koston se inventarit eshte perdorur metoda "mesatares se ponderuar", gjeneruar nga programi "Alpha".

Vlera e inventarëve të njohura si shpenzim gjatë periudhës kontabël 2011 është 67,277,177 ALL.

Shuma e inventarit te paraqitur ne " Lëndët e para" perfaqeson stokun e lendeve te para dhe materialeve ndihmese qe perdoren ne procesin e prodhimit dhe tregtimit te vleresuara me koston mesatare te ponderuar.

Ndersa ne " Produkte të gatshme" pasqyrohen produktet jo lende te para te perdorura per kryerjen e aktivitetit ekonomik.

Posti "Mallra per shitje" perbehet nga inventari i mallrave te marra nga importi dhe brenda vendit te destinuar per shitje dhe te vleresuara me koston mesatare te marrjes.

"Parapagesat për furnizime" perfaqson parapagimet per blerjen e mallrave dhe materialeve te kryera ndaj furnitoreve te huaj.

6. **Aktivitet Afatgjata****Aktivitet Afatgjata Materiale(AAM-te)**

Vlerat dhe klasifikimi ne grupe i AAM-ve te pasqyruara ne bilanc dhe ne tabelen e meposhteme jane te perputhura me te dhenat e kontabilitetit dhe te inventarizimeve fizike qe shoqeria e ka kryer ne fund te muajit Dhjetor 2011.

Si politike kontabel per kontabilizimin dhe shpjegimin e AAM-ve, shoqeria ka zgjedhur modelin e koston(SKK-5). Vleresimi fillestar ne momentin e marrjes ne inventar eshte bere me koston e marrjes dhe ne daten e mbylljes se bilancit paraqiten me koston e tyre minus amortizimin e akumuluar dhe ndonje humbje te akumuluar nga zhvleresimi.

Gjendjet e AAM-ve ne fillim dhe fund te ushtrimit paraqiten:

	Gjendjet dhe levizjet	Toka	Ndertesat	Makineri dhe paisje	Aktivitet tjera afatgjate materiale	Totali
A	Kosto e AAM-ve me 01.01.2011	-	-	21,729,035	820,517	22,549,552
	Shtesat	-	-	175,000	66,500	241,500
	Pakesimet	-	-	0	0	0
	Kosto e AAM-ve 31.12.2011	-	-	21,904,035	887,017	22,791,052
B	Amortizimi AAM-ve 01.01.2011	-	-	6,121,811	207,002	6,328,813
	Amortizimi ushtrimit	-	-	3,121,443	148,044	3,269,487
	Amortizimi per daljet e AAM-ve	-	-	-	-	0
	Amortizimi i AAM-ve 31.12.2011	-	-	9,243,254	355,046	9,598,300
C	Zhvleresimi AAM-ve 01.01.2011	-	-	0	0	0
	Shtesat	-	-	0	0	0
	Pakesimet	-	-	0	0	0
	Zhvleresimi AAM-ve 31.12.2011	-	-	-	-	-
D	Vlera neto e AAM-ve 01.01.2011	0	0	15,607,224	613,515	16,220,739
						0
	Vlera neto e AAM-ve 31.12.2011	0	0	12,660,781	531,971	13,192,752

Metodat dhe normat e amortizimit te AAM-ve te perdorura jane njehta me ato qe perdoren per qellime fiskale (shih shenimin nr.2).


7. Detyrime afatshkurtera-Huamarrjet

Shoqeria nuk ka hua te klasifikuara si afatshkurtra.

8. Detyrime afatshkurtera-Huate dhe parapagimet

Huate dhe parapagimet afateshkurtera ne fillim dhe ne fund te ushtrimit kontabel 2011 paraqiten si vijon:

3	Huate dhe parapagimet	8	Viti raportues 31.12.2011	Viti paraardhes 31.12.2010
	(i) Të pagueshme ndaj furnitorëve		105,166,646	53,519,865
	(ii) Të pagueshme ndaj punonjësve		1,109,292	1,770,111
	(iii) Detyrimet tatimore+sig.shoqerore		223,612	2,274,426
	(iv) Hua të tjera		28,669,503	68,021,083
	(v) Parapagimet e arkëtuara		241,144,523	103,409,143
	Totali 3		376,313,576	228,994,628



"Të pagueshme ndaj furnitorëve" pasqyron detyrimet ndaj furnitoreve per blerjen e mallrave e sherbimeve pa u likjduar ne fund te ushtrimit. Shoqeria ka pergatitur inventaret kontabel dhe shuma e llogarise sintetike eshte e barabarte me shumen e llogarive analitike te mbajtura per çdo furnitor. Drejtimi mendon se te drejtat e furnitoreve jane te vleresuara realisht.

"Të pagueshme ndaj punonjësve" perbehet nga detyrimi i papaguar ndaj personelit ne 31.12.2011.

"Detyrimet tatimore+sig.shoqerore" perfaqesojne detyrimin per tatimit ne burim per sigurimet shoqerore e shendetesore dhe t.v.sh te muajit Dhjetor 2011 ne shumen 223,612 ALL.

9. Detyrime Afatgjata-Huate afatgjata

1	Huatë afatgjata	9	Viti raportues 31.12.2011	Viti paraardhës 31.12.2010
	(i) Hua, bono dhe detyrime nga qeraja financiare		-	-
	(ii) Bonot e konvertueshme		-	-
	Totali 1		-	-

Shoqeria nuk ka patur te mbartur hua te klasifikuar si afatgjate gjate gjithë periudhes ushtrimore.

10. Kapitalet e veta

Kapitali i rregjistruar i shoqerise, i paraqitur ne bilanc, eshte i ndyshimet dhe vendimet e depozituara ne QKR. Me 31.12.2011 ai eshte 22,200,000 ALL, i ndare ne 100 kuota me vlere nominale 22,200 ALL /kuota.

Gjate ushtrimit kontabel 2011 ka pasur rritje ne kapitalin e rregjistruar te shoqerise dhe ne raportet e zoterimit nga ortaket.

11. Fitimi (humbja) e vitit financiar


▪ Te ardhurat

Te ardhura e realizuara gjate ushtrimit, sipas segmenteve(kategorive) te biznesit paraqitet si vijon:

Emertimi	Viti raportues 31.12.2011	Viti paraardhës 31.12.2010
Te ardhurat		
Te ardhurat nga shitja e produkteve	-	-
Te ardhurat nga kryerja e sherbimeve	127,476,478	123,193,324
Te ardhurat nga shitja e mallrave	-	-
Te ardhurat te tjera	-	-
Shuma	127,476,478	123,193,324

Të ardhurat nga shitja e mallrave dhe sherbimeve jane vlerësuar me vlerën e drejtë të shumës së arkëtuar ose të arkëtueshme, duke marrë parasysh shumën e skontimeve ose rabatet e ofruara, te zhveshura nga TVSH-ja.

Paraqitja ne pasqyrat financiare e te ardhurave dhe shpenzimeve eshte bere sipas natyres se tyre.



▪ Shpenzimet e veprimtarise kryesore

	Viti raportues 31.12.2011
Mallra, Lendet e para dhe sherbimet	67,277,117
Kosto e Punes	8,703,400
Amortizimi	3,269,488
Shpenzime te tjera	38,265,154
Furnitura, nentrajtime dhe sherbime	35,859,817
Transport	2,500
Telefoni, internet	1,494,555
Sherbime nga te tretet	606,914
Sigurime	10,000
Shpenzime bankare	60,750
Gjoha demshperblime	97,966
Tatime, taksa dhe derdhje te ngjashme	6,600
Shpenzime te tjera rrjedhese	126,052
Shuma	117,515,159

Konsumi i materialeve, mallrave, furniturave, punimeve e sherbimeve, te pasqyruara ne dokumentat justifikues, jane rregjistruar me shumet faturuara ose shumet e pagueshme, te perbera nga Furnitura e sherbime nga te trete 35,859,817 ALL nga telefoni etj 1,494,555 ALL , Sigurime 10,000 ALL ,Tatime, taksa dhe derdhje te ngjashme 6,600 ALL dhe komisione bankare 60,750 ALL.

12. Shpenzimet e tatimit mbi fitimin

Shpenzimet e tatimi mbi fitimin per ushtrimin kontabel 2011 dhe 2010 jane si vijon:

I	FITIMI NETO PARA TATIMIT	10,688,629	17,196,054
II	SHPENZIME TE PAZBRITESHME (+)	97,991	88,946
	1 Amortizime tej normave fiskale	0	0
	2 Shpezime pritje e dhurime tej kufirit tatimor	0	0
	3 Gjoha, penalitete, demshperblime	97,991	58,946
	4 Provizione qe nuk njihen	0	0
	5 Shpenzime pa dok. ose jo te rregullta	0	0
	6 Te tjera	0	0
III	PJESA E HUMBES SE MBARTUR(-)	-	0
IV	FITIMI (HUMBJA) TATIMORE(I+II-III)	10,786,620	17,255,000
V	Shpenzimi i tatim fitimit-10%	1,078,662	1,725,500
VI	FITIMI NETO I USHTRIMIT(I-V)	9,609,967	15,470,554

Tatim fitimi i ushtrimit eshte i llogaritur mbi fitimin e tatushem, i cili eshte rregulluar nga shpenzimet e panjohura sipas legjistacionit fiscal, analizuar ne tabelen e mesiperme.

13. Transaksione te paleve te lidhura



Ne marrjen ne konsiderate te çdo transaksioni dhe marredhenie te mundshme, jo thjesht formen ligjore te tyre, ne 31 dhjetor 2011 dhe 31 Dhjetor 2010 nuk ka transaksione me palet e lidhura.

14. Ngjarjet pas dates se bilancit dhe vazhdimesia e shfrytezimit

Asnje ngjarje e rendesishme nuk ka ndodhur pas dates se miratimit te pasqyrave financiare.

Nga analiza e gjendjes dhe performances financiare te shoqerise, rezulton se ne ushtrimin 2011 eshte rritur shifra e afazmit por eshte ulur fitimi tregtar. Raportet e rentabilitetit per vitin 2011 jane: Fitimi mbi shitjet para shpenzimeve financiare(intresave) dhe tatim fitimit eshte 7.25 %, ndersa fitimi neto mbi shitjet para tatim fitimit 8.38 % per arsye se ka te ardhura financiare. Kthimi nga Investimi eshte 2.62% pra fitimi ndaj totalit te aktiveve, ndersa kthimi nga Kapitali eshte 30.2% duke qene se fitmi eshte i krahasueshem me Kapitalin e Vet.

Administratori
Shyqyr KOTORRI



SHOQERIA KOTORRI-SL SH.P.K.

Datë, 20/02/2012

NIPTI K81911019U

DEKLARATE

Deklaroj se **Shoqëria KOTORRI-SL SH.P.K.** me **NIPT K81911019U** me administrator **Z.SHYQYRI KOTORRI**:

1. **Z.SHYQYRI KOTORRI** perqindja e pjesemarrjes 100%

Ka hartuar pasqyrat financiare të vitit 2010 komform standarteve kombetare te kontabilitetit.

Hartuesi i pasqyrave financiare eshte:

z. ERMAL VELI


Administratori i Shoqërisë

(Shyqyr KOTORRI)








Aktivët Afatgjatë Materiale me vlerë fillestare 2011

Nr	Emertimi	Sasia	Gjendje 01/01/2011	Shtesa	Pakesime	Gjendje 31/12/2011
1	Toka	1	0	0	0	0
2	Ndertime/Zyra	1	0	0	0	0
3	Makineri,paisje	215	1,091,314	0	0	1,091,314
4	Mjete transporti	1	20,637,721	175,000	0	20,812,721
5	kompjuterike	27	820,517	66,500	0	887,017
TOTALI			22,549,552	241,500	0	22,791,052


Amortizimi A.A.Materiale 2011

Nr	Emertimi	Sasia	Gjendje 01/01/2011	Shtesa	Pakesime	Gjendje 31/12/2011
1	Toka	1	0	0	0	0
2	Ndertime/Zyra	1	0	0	0	0
3	Makineri,paisje,vegla	215	194,358	179,390	0	373,748
4	Mjete transporti	1	5,927,453	2,942,054	0	8,869,507
5	kompjuterike	27	207,002	148,043	0	355,045
TOTALI			6,328,813	3,269,487	0	9,598,300

Vlera Kontabel Neto e A.A.Materiale 2011


Nr	Emertimi	Sasia	Gjendje fillestare	Shtesa	Pakesime	Gjendje 31/12/2011
1	Toka	1	0	0	0	0
2	Ndertime/Zyra	1	0	0	0	0
3	Makineri,paisje,vegla	215	896,956	0	179,390	717,566
4	Mjete transporti	1	14,710,268	175,000	2,942,054	11,943,214
5	kompjuterike	27	613,515	66,500	148,043	531,972
TOTALI			16,220,739	241,500	3,269,487	13,192,752

Administratori
SHYQYR KOTORRI




ANEKS STATISTIKOR					
	TE ARDHURAT	Numri Llogarise	Kodi Statistikor	Viti 2011	Viti 2010
1	Shitjet gjithsej (a + b +c)	70	11100	127,476	123,193
a)	Te ardhura nga shitja e Produktit te vet	701/702/703	11101		
b)	Te ardhura nga shitja e Shërbimeve	704	11102	127,476	123,193
c)	te ardhura nga shitja e Mallrave	705	11103		
2	Të ardhura nga shitje të tjera (a+b+c)	708	11104		
a)	Qeraja	7081	111041		
b)	Komisione	7082	111042		
c)	Transport per te tjeret	7083	111043		
3	Ndryshimet në inventarin e produkteve të gatshëm e prodhimeve në proces :	71	11201		
	Shtesat (+)		112011	0	0
	Pakesimet (-)		112012		
4	Prodhimi per qellimet e vet ndermarrjes dhe per kapital :	72	11300	0	
	<i>nga i cili: Prodhim i aktiveve afatgjata</i>		11301		
5	Të ardhura nga grantet (Subvencione)	73	11400	0	
6	Të tjera	75	11500	0	0
7	Të ardhura nga shitja e aktiveve afatgjata	77	11600	0	
l)	Totali i te ardhurave l= (1+2+/-3+4+5+6+7+8)		11800	127,476	123,193

Administratori
SHYQYR KOTORRI



ANEKS STATISTIKOR


SHPENZIMET		Numri i Llogarise	Kodi Statistikor	Viti 2011	Viti 2010
1	Blerje, shpenzime (a+/-b+c+/-d+e)	60	12100		
a)	Blerje/shpenzime materiale dhe materiale të tjera	601+602	12101	67,277	62,134
b)	Ndryshimet e gjëndjeve të Materialeve (+/-)		12102		
c)	Mallra të blera	605/1	12103		
d)	Ndryshimet e gjëndjeve të Mallrave (+/-)		12104		
e)	Shpenzime per sherbime	605/2	12105		
2	Shpenzime per personelin (a+b)	64	12200	8,702	8,317
a-	Pagat e personelit	641	12201	7,457	7,277
b-	Shpenzimet për sig.shoqërore dhe shëndetsore	644	12202	1,245	1,040
3	Amortizimet dhe zhvlerësimet	68	12300	3,270	363
4	Shërbime nga të tretë (a+b+c+d+e+f+g+h+i+j+k+l+m)	61	12400	38,882	35,077
a)	Sherbimet nga nen-kontraktoret		12401		
b)	Trajtime te pergjithshme	611	12402	35,859	34,096
c)	Qera	613	12403		
d)	Mirembajtje dhe riparime	615	12404	0	0
e)	Shpenzime për Siguracione	616	12405	606	0
f)	Kerkim studime	617	12406	0	0
g)	Sherbime të tjera	618	12407	861	211
h)	Shpenzime per koncesione, patenta dhe licensa	623	12408	0	0
i)	Shpenzime per publicitet, reklama	624	12409	0	0
j)	Transferime, udhetime, dieta	625	12410	0	0
k)	Shpenzime postare dhe telekomunikacioni	626	12411	1,494	678
l)	Shpenzime transporti	627	12412	2	0
	per Blerje	6271	124121		
	per shitje	6272	124122		
m)	Shpenzime per sherbime bankare	628	12413	60	92
5	Tatime dhe taksa (a+b+c+d)	63	12500	104	107
a)	Taksa dhe tarifa doganore	632	12501		
b)	Akciza	633	12502		
c)	Taksa dhe tarifa vendore	634	12503		
d)	Taksa e regjistrimit dhe tatime te tjera	635+638	12504	7	107
II)	Totali i shpenzimeve II=(1+2+3+4+5)		12600	138,235	108,998



[Handwritten signature]

[Handwritten signature]

	Aktiviteti	Te ardhurat nga aktiviteti
1	Tregti	Tregti karburanti
2	Tregti	Tregti ushqimore,pije
3	Tregti	Tregti materiale ndertimi
4	Tregti	Tregti cigaresh
5	Tregti	Tregti artikuj industrial
6	Tregti	Farmaci
7	Tregti	Eksport mallrash
8	Tregti	Tregti te tjera
I		Totali i te ardhurave nga tregtia
9	Ndertim	Ndertim banese
10	Ndertim	Ndertim pune publike
11	Ndertim	Ndertime te tjera
II		Totali i te ardhurave nga ndertimi
12	Prodhim	Eksport, prodhime te ndryshme
13	Prodhim	Fason te cdo lloji
14	Prodhim	Prodhim materiale ndertimi
15	Prodhim	Prodhim ushqimore
16	Prodhim	Prodhim pije alkolike, etj
17	Prodhim	Prodhime energji
18	Prodhim	Prodhim hidrokarbure,
19	Prodhim	Prodhime te tjera
III		Totali i te ardhurave nga prodhimi
20	Transport	Transport mallrash
21	Transport	Transport malli nderkombetare
22	Transport	Transport udhetaresh
23	Transport	Transport udhetaresh nderkombetare
IV		Totali i te ardhurave nga transporti
24	Sherbimi	Sherbime financiare
25	Sherbimi	Siguracione
26	Sherbimi	Sherbime mjekesore
27	Sherbimi	Bar restorante
28	Sherbimi	Hoteleri
29	Sherbimi	Lojra Fati
30	Sherbimi	Veprimtari televizive
31	Sherbimi	Telekomunikacion
32	Sherbimi	Eksport sherbimish te ndryshme
33	Sherbimi	Profesione te lira
34	Sherbimi	Sherbime te tjera
V		Totali i te ardhurave nga sherbimet
		TOALI (I+II+III+IV+V)
		127,476,478



Te punesuar mesatarisht per vitin 2010:	Nr. I te punesuarve
Me page deri ne 19.000 leke	0
Me page nga 19.001 deri ne 30.000 leke	18
Me page nga 30.001 deri ne 66.500 leke	16
Me page nga 66.501 deri ne 84.100 leke	8
Me page me te larte se 84.100 leke	2
Totali	44


Administratori
SHYQYR KOTORRI

Shenim: Kjo pasqyre plotesohet edhe on-line.

KOTORRI SL
TIRANE
Albania
K23116604I

Inventari I automjeteve ne pronesi te subjektit 2011

Nr	Lloji I Automjetit	Kapaciteti	Targa	Vlera
1	Autoveture BMW	4+1	TR5757T	5,000,000
2	Kamion benz			7,020,000
3	Koke terheqese volvo		TR8561S	1,116,685
4	Gjysem rimorkio		TR8562S	651,036
5	Kamion mercedes benz		TR3562T	6,850,000
6				
7				
8				
9				
10				
Shuma				20,637,721.00



[Handwritten signature]

[Handwritten signature]
Administratori
SHYQYR KOTORRI